

INSTITUTO QUERETANO DE LA MUJERES (a)
Estado de Situación Financiera Detallado - LDF
Al 31 de diciembre de 2020 y al 31 de Octubre de 2021 (b)
(PESOS)

Concepto (c)	2021 (d)	31 de diciembre de 2020 (e)	Concepto (c)	2021 (d)	31 de diciembre de 2020 (e)
ACTIVO			PASIVO		
Activo Circulante			Activo Circulante		
a. Efectivo y Equivalentes (a=a1+a2+a3+a4+a5+a6+a7)	7,257,808	819,444	a. Cuentas por Pagar a Corto Plazo (a=a1+a2+a3+a4+a5+a6+a7+a8+a9)	326,197	787,985
a1) Efectivo	10,000	0	a1) Servicios Personales por Pagar a Corto Plazo	300	-10,695
a2) Bancos/Tesorería	7,247,808	819,444	a2) Proveedores por Pagar a Corto Plazo	0	0
a3) Bancos/Depositos y Otros	0	0	a3) Contratistas por Obras Públicas por Pagar a Corto Plazo	0	0
a4) Inversiones Temporales (Hasta 3 meses)	0	0	a4) Participaciones y Aportaciones por Pagar a Corto Plazo	0	0
a5) Fondos con Afectación Específica	0	0	a5) Transferencias Otorgadas por Pagar a Corto Plazo	0	0
a6) Depósitos de Fondos de Terceros en Garantía y/o Administración	0	0	a6) Intereses, Comisiones y Otros Gastos de la Deuda Pública por Pagar a Corto Plazo	0	0
a7) Otros Efectivos y Equivalentes	0	0	a7) Retenciones y Contribuciones por Pagar a Corto Plazo	325,344	798,295
b. Derechos a Recibir Efectivo o Equivalentes (b=b1+b2+b3+b4+b5+b6+b7)	32,568	28,968	a8) Devoluciones de la Ley de Ingresos por Pagar a Corto Plazo	552	388
b1) Inversiones Financieras de Corto Plazo	0	0	a9) Otras Cuentas por Pagar a Corto Plazo	0	0
b2) Cuentas por Cobrar a Corto Plazo	69	60	b. Documentos por Pagar a Corto Plazo (b=b1+b2+b3)	0	0
b3) Deudores Diversos por Cobrar a Corto Plazo	32,500	28,908	b1) Documentos Comerciales por Pagar a Corto Plazo	0	0
b4) Ingresos por Recuperar a Corto Plazo	0	0	b2) Documentos con Contratistas por Obras Públicas por Pagar a Corto Plazo	0	0
b5) Deudores por Anticipos de la Tesorería a Corto Plazo	0	0	b3) Otros Documentos por Pagar a Corto Plazo	0	0
b6) Préstamos Otorgados a Corto Plazo	0	0	c. Porción a Corto Plazo de la Deuda Pública a Largo Plazo (c=c1+c2)	0	0
b7) Otros Derechos a Recibir Efectivo o Equivalentes a Corto Plazo	0	0	c1) Porción a Corto Plazo de la Deuda Pública	0	0
c. Derechos a Recibir Bienes o Servicios (c=c1+c2+c3+c4+c5)	0	0	c2) Porción a Corto Plazo de Arrendamiento Financiero	0	0
c1) Anticipo a Proveedores por Adquisición de Bienes y Prestación de Servicios a Corto Plazo	0	0	d. Títulos y Valores a Corto Plazo	0	0
c2) Anticipo a Proveedores por Adquisición de Bienes Inmuebles y Muebles a Corto Plazo	0	0	e. Pasivos Diferidos a Corto Plazo (e=e1+e2+e3)	0	0
c3) Anticipo a Proveedores por Adquisición de Bienes Intangibles a Corto Plazo	0	0	e1) Ingresos Cobrados por Adelantado a Corto Plazo	0	0
c4) Anticipo a Contratistas por Obras Públicas a Corto Plazo	0	0	e2) Intereses Cobrados por Adelantado a Corto Plazo	0	0
c5) Otros Derechos a Recibir Bienes o Servicios a Corto Plazo	0	0	e3) Otros Pasivos Diferidos a Corto Plazo	0	0
d. Inventarios (d=d1+d2+d3+d4+d5)	0	0	f. Fondos y Bienes de Terceros en Garantía y/o Administración a Corto Plazo (f=f1+f2+f3+f4+f5+f6)	0	0
d1) Inventario de Mercancías para Venta	0	0	f1) Fondos en Garantía a Corto Plazo	0	0
d2) Inventario de Mercancías Terminadas	0	0	f2) Fondos en Administración a Corto Plazo	0	0
d3) Inventario de Mercancías en Proceso de Elaboración	0	0	f3) Fondos Contingentes a Corto Plazo	0	0
d4) Inventario de Materias Primas, Materiales y Suministros para Producción	0	0	f4) Fondos de Fideicomisos, Mandatos y Contratos Análogos a Corto Plazo	0	0
d5) Bienes en Tránsito	0	0	f5) Otros Fondos de Terceros en Garantía y/o Administración a Corto Plazo	0	0
e. Almacenes	0	0	f6) Valores y Bienes en Garantía a Corto Plazo	0	0
f. Estimación por Pérdida o Deterioro de Activos Circulantes (f=f1+f2)	0	0	g. Provisiones a Corto Plazo (g=g1+g2+g3)	0	0
f1) Estimación para Cuentas Incoables por Derechos a Recibir Efectivo o Equivalentes	0	0	g1) Provisión para Demandas y Juicios a Corto Plazo	0	0
f2) Estimación por Deterioro de Inventarios	0	0	g2) Provisión para Contingencias a Corto Plazo	0	0
g. Otros Activos Circulantes (g=g1+g2+g3+g4)	0	0	g3) Otras Provisiones a Corto Plazo	0	0
g1) Valores en Garantía	0	0	h. Otros Pasivos a Corto Plazo (h=h1+h2+h3)	0	0
g2) Bienes en Garantía (excluye depósitos de fondos)	0	0	h1) Ingresos por Clasificar	0	0
g3) Bienes Derivados de Embargos, Decomisos, Aseguramientos y Dación en Pago	0	0	h2) Recaudación por Participar	0	0
g4) Adquisición con Fondos de Terceros	0	0	h3) Otros Pasivos Circulantes	0	0
IA. Total de Activos Circulantes (IA = a + b + c + d + e + f + g)	7,290,377	848,411	IA. Total de Pasivos Circulantes (IA = a + b + c + d + e + f + g + h)	326,197	787,985
Activo No Circulante			Activo No Circulante		
a. Inversiones Financieras a Largo Plazo	0	0	a. Cuentas por Pagar a Largo Plazo	0	0
b. Derechos a Recibir Efectivo o Equivalentes a Largo Plazo	0	0	b. Documentos por Pagar a Largo Plazo	0	0
c. Bienes Inmuebles, Infraestructura y Construcciones en Proceso	0	0	c. Deuda Pública a Largo Plazo	0	0
d. Bienes Muebles	8,952,142	7,485,222	d. Pasivos Diferidos a Largo Plazo	0	0
e. Activos Intangibles	569,340	532,792	e. Fondos y Bienes de Terceros en Garantía y/o en Administración a Largo Plazo	0	0
f. Depreciación, Deterioro y Amortización Acumulada de Bienes	-6,019,018	-5,079,111	f. Provisiones a Largo Plazo	0	0
g. Activos Diferidos	0	0	II. Total de Pasivos No Circulantes (II = a + b + c + d + e + f)	0	0
h. Estimación por Pérdida o Deterioro de Activos no Circulantes	0	0	II. Total del Pasivo (II = IA + II)	326,197	787,985
i. Otros Activos no Circulantes	0	0	HACIENDA PÚBLICA/PATRIMONIO		
IB. Total de Activos No Circulantes (IB = a + b + c + d + e + f + g + h + i)	3,502,464	2,938,911	III. Hacienda Pública/Patrimonio Contribuido (III = a + b + c)	0	0
I. Total del Activo (I = IA + IB)	10,792,840	3,787,322	a. Aportaciones	0	0
			b. Donaciones de Capital	0	0
			c. Actualización de la Hacienda Pública/Patrimonio	0	0
			IIIB. Hacienda Pública/Patrimonio Generado (IIIB = a + b + c + d + e)	10,466,643	2,999,338
			a. Resultados del Ejercicio (Ahorro/Desahorro)	7,834,441	1,575,691
			b. Resultados de Ejercicios Anteriores	633,446	-942,205
			c. Revalúos	0	0
			d. Reservas	0	0
			e. Rectificaciones de Resultados de Ejercicios Anteriores	2,199,756	2,365,891
			IIIC. Exceso o Insuficiencia en la Actualización de la Hacienda Pública/Patrimonio (IIIC = a + b)	0	0
			a. Resultado por Posición Monetaria	0	0
			b. Resultado por Tenencia de Activos no Monetarios	0	0
			III. Total Hacienda Pública/Patrimonio (III = IIIA + IIIB + IIIC)	10,466,643	2,999,338
			IV. Total del Pasivo y Hacienda Pública/Patrimonio (IV = II + III)	10,792,840	3,787,322

MTRA. MARÍA MARISOL KURI LORENZO
DIRECTORA GENERAL

LIC. MAYRA ALEXANDRA GARCÍA SANCHEZ
JEFA DE LA UNIDAD DE APOYO ADMINISTRATIVO

INSTITUTO QUERETANO DE LA MUJERES (a)							
Informe Analítico de la Deuda Pública y Otros Pasivos - LDF							
Del 1 de Enero al 31 de Octubre de 2021 (b)							
(PESOS)							
Denominación de la Deuda Pública y Otros Pasivos	Saldo al 31 de diciembre de 2020 (d)	Disposiciones del Periodo	Amortizaciones del Periodo	Revaluaciones, Reclasificaciones y Otros Ajustes	Saldo Final del Periodo (h)	Pago de Intereses del Periodo	Pago de Comisiones y demás costos asociados durante el Periodo (j)
(c)	(d)	(e)	(f)	(g)	h=d+e-f+g	(i)	(j)
1. Deuda Pública (1=A+B)	0	0	0	0	0	0	0
A. Corto Plazo (A=a1+a2+a3)	0	0	0	0	0	0	0
a1) Instituciones de Crédito	0	0	0	0	0	0	0
a2) Títulos y Valores	0	0	0	0	0	0	0
a3) Arrendamientos Financieros	0	0	0	0	0	0	0
B. Largo Plazo (B=b1+b2+b3)	0	0	0	0	0	0	0
b1) Instituciones de Crédito	0	0	0	0	0	0	0
b2) Títulos y Valores	0	0	0	0	0	0	0
b3) Arrendamientos Financieros	0	0	0	0	0	0	0
2. Otros Pasivos	787,985				326,197		
3. Total de la Deuda Pública y Otros Pasivos	787,985	0	0	0	326,197	0	0
4. Deuda Contingente 1 (Informativo)	0	0	0	0	0	0	0
A. Deuda Contingente 1	0				0		
B. Deuda Contingente 2	0				0		
C. Deuda Contingente XX	0				0		
5. Valor de Instrumentos Bono Cupón Cero 2 (Informativo)	0	0	0	0	0	0	0
A. Instrumento Bono Cupón Cero 1					0		
B. Instrumento Bono Cupón Cero 2					0		
C. Instrumento Bono Cupón Cero XX					0		

1. Se refiere a cualquier financiamiento sin fuente o garantía de pago definida, que sea asumida de manera solidaria o subsidiaria por las Entidades Federativas con sus Municipios, organismos descentralizados y empresas de participación estatal mayoritaria y fiduciarios, locales o municipales, y por los Municipios con sus respectivos organismos descentralizados y empresas de participación municipal mayoritaria.


2. Se refiere al valor del Bono Cupón Cero que respalda el pago de los créditos asociados al mismo (Activo).


Obligaciones a Corto Plazo (k)	Monto Contratado (l)	Plazo Pactado (m)	Tasa de Interés (n)	Comisiones y Costos Relacionados (o)	Tasa Efectiva (p)
6. Obligaciones a Corto Plazo (Informativo)	0	0	0	0	0
A. Crédito 1					
B. Crédito 2					
C. Crédito XX					

MTRA. MARIA MARISOL KURI LORENZO
DIRECTORA GENERAL

LIC. MAYRA ALEXANDRA GARCIA SANCHEZ
JEFA DE LA UNIDAD DE APOYO ADMINISTRATIVO

INSTITUTO QUERETANO DE LA MUJERES (a)										
Informe Analítico de Obligaciones Diferentes de Financiamientos – LDF										
Del 1 de Enero al 31 de Octubre de 2021 (b)										
(PESOS)										
Denominación de las Obligaciones Diferentes de Financiamiento	Fecha del Contrato	Fecha de inicio de operación del proyecto	Fecha de vencimiento	Monto de la inversión pactado	Plazo pactado	Monto promedio mensual del pago de la contraprestación	Monto promedio mensual del pago de la contraprestación correspondiente al pago de inversión	Monto pagado de la inversión al XX de XXXX de 20XX	Monto pagado de la inversión actualizado al XX de XXXX de 20XX	Saldo pendiente por pagar de la inversión al XX de XXXX de 20XX
(c)	(d)	(e)	(f)	(g)	(h)	(i)	(j)	(k)	(l)	(m = g - l)
A. Asociaciones Público Privadas (APP's) (A=a+b+c+d)	0	0	0	0	0	0	0	0	0	0
a) APP 1										0
b) APP 2										0
c) APP 3										0
d) APP XX										0
B. Otros Instrumentos (B=a+b+c+d)	0	0	0	0	0	0	0	0	0	0
a) Otro Instrumento 1										0
b) Otro Instrumento 2										0
c) Otro Instrumento 3										0
d) Otro Instrumento XX										0
C. Total de Obligaciones Diferentes de Financiamiento (C=A+B)	0	0	0	0	0	0	0	0	0	0


MTRA. MARIA MARISOL KURI LORENZO
DIRECTORA GENERAL


LIC. MAYRA ALEXANDRA GARCIA SANCHEZ
JEFA DE LA UNIDAD DE APOYO ADMINISTRATIVO

INSTITUTO QUERETANO DE LA MUJERES (a)
Balance Presupuestario - LDF
Del 1 de Enero al 31 de Octubre de 2021 (b)
(PESOS)

Concepto (c)	Estimado/ Aprobado (d)	Devengado	Recaudado/ Pagado
A. Ingresos Totales (A = A1+A2+A3)	26,265,280	43,009,282	43,009,282
A1. Ingresos de Libre Disposición	19,179,234	15,746,748	15,746,748
A2. Transferencias Federales Etiquetadas	7,086,046	27,262,534	27,262,534
A3. Financiamiento Neto	0	0	0
B. Egresos Presupuestarios¹ (B = B1+B2)	26,265,280	35,938,621	35,938,621
B1. Gasto No Etiquetado (sin incluir Amortización de la Deuda Pública)	19,179,234	15,618,824	15,618,824
B2. Gasto Etiquetado (sin incluir Amortización de la Deuda Pública)	7,086,046	20,319,797	20,319,797
C. Remanentes del Ejercicio Anterior (C = C1 + C2)		0	0
C1. Remanentes de Ingresos de Libre Disposición aplicados en el período			
C2. Remanentes de Transferencias Federales Etiquetadas aplicados en el período			
I. Balance Presupuestario (I = A - B + C)	0	7,070,661	7,070,661
II. Balance Presupuestario sin Financiamiento Neto (II = I - A3)	0	7,070,661	7,070,661
III. Balance Presupuestario sin Financiamiento Neto y sin Remanentes del Ejercicio Anterior (III = II - C)	0	7,070,661	7,070,661

Concepto	Aprobado	Devengado	Pagado
E. Intereses, Comisiones y Gastos de la Deuda (E = E1+E2)	0	0	0
E1. Intereses, Comisiones y Gastos de la Deuda con Gasto No Etiquetado			
E2. Intereses, Comisiones y Gastos de la Deuda con Gasto Etiquetado			
IV. Balance Primario (IV = III - E)	0	7,070,661	7,070,661

Concepto	Estimado/ Aprobado	Devengado	Recaudado/ Pagado
F. Financiamiento (F = F1 + F2)	0	0	0
F1. Financiamiento con Fuente de Pago de Ingresos de Libre Disposición			
F2. Financiamiento con Fuente de Pago de Transferencias Federales Etiquetadas			
G. Amortización de la Deuda (G = G1 + G2)	0	0	0
G1. Amortización de la Deuda Pública con Gasto No Etiquetado			
G2. Amortización de la Deuda Pública con Gasto Etiquetado			
A3. Financiamiento Neto (A3 = F - G)	0	0	0

Concepto	Estimado/ Aprobado	Devengado	Recaudado/ Pagado
A1. Ingresos de Libre Disposición	19,179,234	15,746,748	15,746,748
A3.1 Financiamiento Neto con Fuente de Pago de Ingresos de Libre Disposición (A3.1 = F1 - G1)	0	0	0
F1. Financiamiento con Fuente de Pago de Ingresos de Libre Disposición	0	0	0
G1. Amortización de la Deuda Pública con Gasto No Etiquetado	0	0	0
B1. Gasto No Etiquetado (sin incluir Amortización de la Deuda Pública)	19,179,234	15,618,824	15,618,824
C1. Remanentes de Ingresos de Libre Disposición aplicados en el período		0	0
V. Balance Presupuestario de Recursos Disponibles (V = A1 + A3.1 - B1 + C1)	0	127,924	127,924
VI. Balance Presupuestario de Recursos Disponibles sin Financiamiento Neto (VI = V - A3.1)	0	127,924	127,924

34

Concepto	Estimado/ Aprobado	Devengado	Recaudado/ Pagado
A2. Transferencias Federales Etiquetadas	7,086,046	27,262,534	27,262,534
A3.2 Financiamiento Neto con Fuente de Pago de Transferencias Federales Etiquetadas (A3.2 = F2 - G2)	0	0	0
F2. Financiamiento con Fuente de Pago de Transferencias Federales Etiquetadas	0	0	0
G2. Amortización de la Deuda Pública con Gasto Etiquetado	0	0	0
B2. Gasto Etiquetado (sin incluir Amortización de la Deuda Pública)	7,086,046	20,319,797	20,319,797
C2. Remanentes de Transferencias Federales Etiquetadas aplicados en el periodo		0	0
VII. Balance Presupuestario de Recursos Etiquetados (VII = A2 + A3.2 - B2 + C2)	0	6,942,737	6,942,737
VIII. Balance Presupuestario de Recursos Etiquetados sin Financiamiento Neto (VIII = VII - A3.2)	0	6,942,737	6,942,737



MTRA. MARIA MARISOL KURI LORENZO
DIRECTORA GENERAL




LIC. MAYRA ALEXANDRA GARCIA SANCHEZ
JEFA DE LA UNIDAD DE APOYO ADMINISTRATIVO

INSTITUTO QUERETANO DE LA MUJERES (a)
Estado Analítico de Ingresos Detallado - LDF
Del 1 de Enero al 31 de Octubre de 2021 (b)
(PESOS)

Concepto (c)	Ingreso					Diferencia (e)
	Estimado (d)	Ampliaciones/ (Reducciones)	Modificado	Devengado	Recaudado	
Ingresos de Libre Disposición						
A. Impuestos			0			0
B. Cuotas y Aportaciones de Seguridad Social			0			0
C. Contribuciones de Mejoras			0			0
D. Derechos			0			0
E. Productos			0			0
F. Aprovechamientos			0			0
G. Ingresos por Ventas de Bienes y Prestación Servicios			0			0
H. Participaciones	0	0	0	0	0	0
(H=h1+h2+h3+h4+h5+h6+h7+h8+h9+h10+h11)						
h1) Fondo General de Participaciones			0			0
h2) Fondo de Fomento Municipal			0			0
h3) Fondo de Fiscalización y Recaudación			0			0
h4) Fondo de Compensación			0			0
h5) Fondo de Extracción de Hidrocarburos			0			0
h6) Impuesto Especial Sobre Producción y Servicios			0			0
h7) 0.136% de la Recaudación Federal Participable			0			0
h8) 3.17% Sobre Extracción de Petróleo			0			0
h9) Gasolinas y Diésel			0			0
h10) Fondo del Impuesto Sobre la Renta			0			0
h11) Fondo de Estabilización de los Ingresos de las Entidades Federativas			0			0
I. Incentivos Derivados de la Colaboración Fiscal	0	0	0	0	0	0
(I=i1+i2+i3+i4+i5)						
i1) Tenencia o Uso de Vehículos			0			0
i2) Fondo de Compensación ISAN			0			0
i3) Impuesto Sobre Automóviles Nuevos			0			0
i4) Fondo de Compensación de Repuestos-Intermedios			0			0
i5) Otros Incentivos Económicos			0			0
J. Transferencias y Asignaciones	19,179,234	679	19,179,913	15,746,748	15,746,748	-3,432,486
K. Convenios	0	0	0	0	0	0
k1) Otros Convenios y Subsidios			0			0
L. Otros Ingresos de Libre Disposición (L=l1+l2)	0	0	0	0	0	0
l1) Participaciones en Ingresos Locales			0			0
l2) Otros Ingresos de Libre Disposición			0			0
I. Total de Ingresos de Libre Disposición (I=A+B+C+D+E+F+G+H+I+J+K+L)	19,179,234	679	19,179,913	15,746,748	15,746,748	-3,432,486
Ingresos Excedentes de Ingresos de Libre Disposición						
Transferencias Federales Etiquetadas						
A. Aportaciones (A=a1+a2+a3+a4+a5+a6+a7+a8)	0	0	0	0	0	0
a1) Fondo de Aportaciones para la Nómina Educativa y Gasto Operativo			0			0
a2) Fondo de Aportaciones para los Servicios de Salud			0			0
a3) Fondo de Aportaciones para la Infraestructura Social			0			0
a4) Fondo de Aportaciones para el Fortalecimiento de los Municipios y de las Demarcaciones Territoriales del Distrito Federal			0			0
a5) Fondo de Aportaciones Múltiples			0			0
a6) Fondo de Aportaciones para la Educación Tecnológica y de Adultos			0			0
a7) Fondo de Aportaciones para la Seguridad Pública de los Estados y del Distrito Federal			0			0
a8) Fondo de Aportaciones para el Fortalecimiento de las Entidades Federativas			0			0
B. Convenios (B=b1+b2+b3+b4)	0	0	0	0	0	0
b1) Convenios de Protección Social en Salud			0			0
b2) Convenios de Descentralización			0			0
b3) Convenios de Reasignación			0			0
b4) Otros Convenios y Subsidios			0			0
C. Fondos Distintos de Aportaciones (C=c1+c2)	0	0	0	0	0	0
c1) Fondo para Entidades Federativas y Municipios Productores de Hidrocarburos			0			0
c2) Fondo Minero			0			0
D. Transferencias, Asignaciones, Subsidios y Subvenciones, y Pensiones y Jubilaciones	7,086,046	18,251,526	25,337,572	25,337,572	25,337,572	18,251,526

INSTITUTO QUERETANO DE LA MUJERES (a)
Estado Analítico de Ingresos Detallado - LDF
Del 1 de Enero al 31 de Octubre de 2021 (b)
(PESOS)

Concepto (c)	Ingreso					Diferencia (e)
	Estimado (d)	Ampliaciones/ (Reducciones)	Modificado	Devengado	Recaudado	
E. Otras Transferencias Federales Etiquetadas	0	1,924,962	1,924,962	1,924,962	1,924,962	1,924,962
II. Total de Transferencias Federales Etiquetadas (II = A + B + C + D + E)	7,086,046	20,176,488	27,262,534	27,262,534	27,262,534	20,176,488
III. Ingresos Derivados de Financiamientos (III = A)	0	0	0	0	0	0
A. Ingresos Derivados de Financiamientos			0			0
IV. Total de Ingresos (IV = I + II + III)	26,265,280	20,177,167	46,442,447	43,009,282	43,009,282	16,744,002
Datos Informativos						
1. Ingresos Derivados de Financiamientos con Fuente de Pago de Ingresos de Libre Disposición			0			0
2. Ingresos Derivados de Financiamientos con Fuente de Pago de Transferencias Federales Etiquetadas			0			0
3. Ingresos Derivados de Financiamientos (3 = 1 + 2)	0	0	0	0	0	0



MTRA. MARIA MARISOL KURI LORENZO
DIRECTORA GENERAL



LIC. MAYRA ALEXANDRA GARCIA SANCHEZ
JEFA DE LA UNIDAD DE APOYO ADMINISTRATIVO

INSTITUTO QUERETANO DE LA MUJERES (a)
Estado Analítico del Ejercicio del Presupuesto de Egresos Detallado - LDF
Clasificación por Objeto del Gasto (Capítulo y Concepto)
Del 1 de Enero al 31 de Octubre de 2021 (b)
(PESOS)

Concepto (c)	Egresos					Subejercicio (e)
	Aprobado (d)	Ampliaciones/ (Reducciones)	Modificado	Devengado	Pagado	
I. Gasto No Etiquetado (I=A+B+C+D+E+F+G+H+I)	19,179,234	679	19,179,913	15,618,824	15,618,824	3,561,089
A. Servicios Personales (A=a1+a2+a3+a4+a5+a6+a7)	7,982,218	0	7,982,218	6,548,265	6,548,265	1,433,953
a1) Remuneraciones al Personal de Carácter Permanente	4,076,472	0	4,076,472	3,648,116	3,648,116	428,356
a2) Remuneraciones al Personal de Carácter Transitorio	175,000	0	175,000	145,833	145,833	29,167
a3) Remuneraciones Adicionales y Especiales	1,174,840	0	1,174,840	829,935	829,935	344,905
a4) Seguridad Social	825,298	-17,468	807,830	745,338	745,338	62,492
a5) Otras Prestaciones Sociales y Económicas	1,437,608	39,730	1,477,338	1,138,248	1,138,248	339,089
a6) Previsiones	232,000	-22,261	209,739	0	0	209,739
a7) Pago de Estímulos a Servidores Públicos	61,000	0	61,000	40,794	40,794	20,206
B. Materiales y Suministros (B=b1+b2+b3+b4+b5+b6+b7+b8+b9)	1,777,000	14,672	1,791,672	979,327	979,327	812,345
b1) Materiales de Administración, Emisión de Documentos y Artículos Oficiales	490,000	-10,429	479,571	150,316	150,316	329,255
b2) Alimentos y Utensilios	903,000	25,470	928,470	640,926	640,926	287,544
b3) Materias Primas y Materiales de Producción y Comercialización			0			0
b4) Materiales y Artículos de Construcción y de Reparación	45,000	53	45,053	1,303	1,303	43,750
b5) Productos Químicos, Farmacéuticos y de Laboratorio	23,000	50	23,050	20,437	20,437	2,614
b6) Combustibles, Lubricantes y Aditivos	220,000	0	220,000	126,623	126,623	93,377
b7) Vestuario, Blancos, Prendas de Protección y Artículos Deportivos	40,000	-6,657	33,333	7,481	7,481	25,852
b8) Materiales y Suministros Para Seguridad			0			0
b9) Herramientas, Refacciones y Accesorios Menores	56,000	6,195	62,195	32,241	32,241	29,954
C. Servicios Generales (C=c1+c2+c3+c4+c5+c6+c7+c8+c9)	8,890,016	-14,672	8,875,344	7,811,113	7,811,113	1,064,231
c1) Servicios Básicos	620,516	377,623	998,139	891,409	891,409	106,730
c2) Servicios de Arrendamiento	880,000	0	880,000	512,980	512,980	367,020
c3) Servicios Profesionales, Científicos, Técnicos y Otros Servicios	5,689,000	121,777	5,810,777	5,597,116	5,597,116	213,662
c4) Servicios Financieros, Bancarios y Comerciales	325,500	-118,392	207,108	174,163	174,163	32,945
c5) Servicios de Instalación, Reparación, Mantenimiento y Conservación	325,000	12,248	337,248	262,393	262,393	74,855
c6) Servicios de Comunicación Social y Publicidad			0			0
c7) Servicios de Traslado y Viáticos	150,000	-23,958	126,042	73,850	73,850	52,191
c8) Servicios Oficiales	720,000	-385,548	334,452	154,452	154,452	180,000
c9) Otros Servicios Generales	180,000	1,578	181,578	144,749	144,749	36,829
D. Transferencias, Asignaciones, Subsidios y Otras Ayudas (D=d1+d2+d3+d4+d5+d6+d7+d8+d9)	410,000	679	410,679	243,578	243,578	167,101
d1) Transferencias Internas y Asignaciones al Sector Público			0			0
d2) Transferencias al Resto del Sector Público	150,000	0	150,000	0	0	150,000
d3) Subsidios y Subvenciones			0			0
d4) Ayudas Sociales	260,000	679	260,679	243,578	243,578	17,101
d5) Pensiones y Jubilaciones			0			0
d6) Transferencias a Fideicomisos, Mandatos y Otros Análogos			0			0
d7) Transferencias a la Seguridad Social			0			0
d8) Donativos			0			0
d9) Transferencias al Exterior			0			0
E. Bienes Muebles, Inmuebles e Intangibles (E=e1+e2+e3+e4+e5+e6+e7+e8+e9)	120,000	0	120,000	36,541	36,541	83,459
e1) Mobiliario y Equipo de Administración			0			0
e2) Mobiliario y Equipo Educativo y Recreativo			0			0
e3) Equipo e Instrumental Médico y de Laboratorio			0			0
e4) Vehículos y Equipo de Transporte			0			0
e5) Equipo de Defensa y Seguridad			0			0
e6) Maquinaria, Otros Equipos y Herramientas			0			0
e7) Activos Biológicos			0			0
e8) Bienes Inmuebles			0			0
e9) Activos Intangibles	120,000	0	120,000	36,541	36,541	83,459
F. Inversión Pública (F=f1+f2+f3)	0	0	0	0	0	0
f1) Obra Pública en Bienes de Dominio Público			0			0
f2) Obra Pública en Bienes Propios			0			0
f3) Proyectos Productivos y Acciones de Fomento			0			0
G. Inversiones Financieras y Otras Provisiones (G=g1+g2+g3+g4+g5+g6+g7)	0	0	0	0	0	0
g1) Inversiones Para el Fomento de Actividades Productivas			0			0
g2) Acciones y Participaciones de Capital			0			0
g3) Compra de Títulos y Valores			0			0
g4) Concesión de Préstamos			0			0
g5) Inversiones en Fideicomisos, Mandatos y Otros Análogos			0			0
Fideicomiso de Desastres Naturales (Informativo)			0			0
g6) Otras Inversiones Financieras			0			0
g7) Provisiones para Contingencias y Otras Erogaciones Especiales			0			0
H. Participaciones y Aportaciones (H=h1+h2+h3)	0	0	0	0	0	0
h1) Participaciones			0			0
h2) Aportaciones			0			0
h3) Convenios			0			0
I. Deuda Pública (I=i1+i2+i3+i4+i5+i6+i7)	0	0	0	0	0	0
i1) Amortización de la Deuda Pública			0			0
i2) Intereses de la Deuda Pública			0			0
i3) Comisiones de la Deuda Pública			0			0
i4) Gastos de la Deuda Pública			0			0
i5) Costo por Coberturas			0			0
i6) Apoyos Financieros			0			0
i7) Adeudos de Ejercicios Fiscales Anteriores (ADEFAS)			0			0

M
CP

INSTITUTO QUERETANO DE LA MUJERES (a)
Estado Analítico del Ejercicio del Presupuesto de Egresos Detallado - LDF
Clasificación por Objeto del Gasto (Capítulo y Concepto)
Del 1 de Enero al 31 de Octubre de 2021 (b)
(PESOS)

Concepto (c)	Egresos					Subejercicio (e)
	Aprobado (d)	Ampliaciones/ (Reducciones)	Modificado	Devengado	Pagado	
II. Gasto Etiquetado (II=A+B+C+D+E+F+G+H+I)	7,086,046	20,176,560	27,262,606	20,319,797	20,319,797	6,942,809
A. Servicios Personales (A=a1+a2+a3+a4+a5+a6+a7)	0	0	0	0	0	0
a1) Remuneraciones al Personal de Carácter Permanente	0	0	0	0	0	0
a2) Remuneraciones al Personal de Carácter Transitorio	0	0	0	0	0	0
a3) Remuneraciones Adicionales y Especiales	0	0	0	0	0	0
a4) Seguridad Social	0	0	0	0	0	0
a5) Otras Prestaciones Sociales y Económicas	0	0	0	0	0	0
a6) Previsiones	0	0	0	0	0	0
a7) Pago de Estímulos a Servidores Públicos	0	0	0	0	0	0
B. Materiales y Suministros (B=b1+b2+b3+b4+b5+b6+b7+b8+b9)	397,346	1,077,157	1,474,503	935,281	935,281	489,222
b1) Materiales de Administración, Emisión de Documentos y Artículos Oficiales	337,346	644,593	981,944	733,152	733,152	248,792
b2) Alimentos y Utensilios	0	24,998	24,998	20,995	20,995	4,003
b3) Materias Primas y Materiales de Producción y Comercialización	0	0	0	0	0	0
b4) Materiales y Artículos de Construcción y de Reparación	0	0	0	0	0	0
b5) Productos Químicos, Farmacéuticos y de Laboratorio	0	118,057	118,057	93,057	93,057	25,000
b6) Combustibles, Lubricantes y Aditivos	60,000	131,204	191,204	82,163	82,163	109,041
b7) Vestuario, Blancos, Prendas de Protección y Artículos Deportivos	0	145,000	145,000	54,941	54,941	90,059
b8) Materiales y Suministros Para Seguridad	0	0	0	0	0	0
b9) Herramientas, Refacciones y Accesorios Menores	0	13,300	13,300	974	974	12,326
C. Servicios Generales (C=c1+c2+c3+c4+c5+c6+c7+c8+c9)	6,688,700	17,595,573	24,284,273	17,667,596	17,667,596	6,416,676
c1) Servicios Básicos	12,000	36,809	48,809	45,389	45,389	3,420
c2) Servicios de Arrendamiento	0	0	0	0	0	0
c3) Servicios Profesionales, Científicos, Técnicos y Otros Servicios	6,589,200	16,746,161	23,335,361	17,376,470	17,376,470	5,958,891
c4) Servicios Financieros, Bancarios y Comerciales	0	0	0	0	0	0
c5) Servicios de Instalación, Reparación, Mantenimiento y Conservación	0	79,988	79,988	10,988	10,988	69,000
c6) Servicios de Comunicación Social y Publicidad	0	0	0	0	0	0
c7) Servicios de Traslado y Viajes	87,500	59,555	147,055	25,747	25,747	121,308
c8) Servicios Oficiales	0	104,160	104,160	91,953	91,953	12,207
c9) Otros Servicios Generales	0	568,900	568,900	317,050	317,050	251,850
D. Transferencias, Asignaciones, Subsidios y Otras Ayudas (D=d1+d2+d3+d4+d5+d6+d7+d8+d9)	0	0	0	0	0	0
d1) Transferencias Internas y Asignaciones al Sector Público	0	0	0	0	0	0
d2) Transferencias al Resto del Sector Público	0	0	0	0	0	0
d3) Subsidios y Subvenciones	0	0	0	0	0	0
d4) Ayudas Sociales	0	0	0	0	0	0
d5) Pensiones y Jubilaciones	0	0	0	0	0	0
d6) Transferencias a Fideicomisos, Mandatos y Otros Análogos	0	0	0	0	0	0
d7) Transferencias a la Seguridad Social	0	0	0	0	0	0
d8) Donativos	0	0	0	0	0	0
d9) Transferencias al Exterior	0	0	0	0	0	0
E. Bienes Muebles, Inmuebles e Intangibles (E=e1+e2+e3+e4+e5+e6+e7+e8+e9)	0	1,503,830	1,503,830	1,466,919	1,466,919	36,911
e1) Mobiliario y Equipo de Administración	0	1,472,919	1,472,919	1,437,119	1,437,119	35,801
e2) Mobiliario y Equipo Educativo y Recreativo	0	0	0	0	0	0
e3) Equipo e Instrumental Médico y de Laboratorio	0	30,911	30,911	29,801	29,801	1,110
e4) Vehículos y Equipo de Transporte	0	0	0	0	0	0
e5) Equipo de Defensa y Seguridad	0	0	0	0	0	0
e6) Maquinaria, Otros Equipos y Herramientas	0	0	0	0	0	0
e7) Activos Biológicos	0	0	0	0	0	0
e8) Bienes Inmuebles	0	0	0	0	0	0
e9) Activos Intangibles	0	0	0	0	0	0
F. Inversión Pública (F=f1+f2+f3)	0	0	0	0	0	0
f1) Obra Pública en Bienes de Dominio Público	0	0	0	0	0	0
f2) Obra Pública en Bienes Propios	0	0	0	0	0	0
f3) Proyectos Productivos y Acciones de Fomento	0	0	0	0	0	0
G. Inversiones Financieras y Otras Provisiones (G=g1+g2+g3+g4+g5+g6+g7)	0	0	0	0	0	0
g1) Inversiones Para el Fomento de Actividades Productivas	0	0	0	0	0	0
g2) Acciones y Participaciones de Capital	0	0	0	0	0	0
g3) Compra de Títulos y Valores	0	0	0	0	0	0
g4) Concesión de Préstamos	0	0	0	0	0	0
g5) Inversiones en Fideicomisos, Mandatos y Otros Análogos	0	0	0	0	0	0
Fideicomiso de Desastres Naturales (Informativo)	0	0	0	0	0	0
g6) Otras Inversiones Financieras	0	0	0	0	0	0
g7) Provisiones para Contingencias y Otras Erogaciones Especiales	0	0	0	0	0	0
H. Participaciones y Aportaciones (H=h1+h2+h3)	0	0	0	0	0	0
h1) Participaciones	0	0	0	0	0	0
h2) Aportaciones	0	0	0	0	0	0
h3) Convenios	0	0	0	0	0	0
I. Deuda Pública (I=i1+i2+i3+i4+i5+i6+i7)	0	0	0	0	0	0
i1) Amortización de la Deuda Pública	0	0	0	0	0	0
i2) Intereses de la Deuda Pública	0	0	0	0	0	0
i3) Comisiones de la Deuda Pública	0	0	0	0	0	0
i4) Gastos de la Deuda Pública	0	0	0	0	0	0
i5) Costo por Coberturas	0	0	0	0	0	0
i6) Apoyos Financieros	0	0	0	0	0	0
i7) Adeudos de Ejercicios Fiscales Anteriores (ADEFAS)	0	0	0	0	0	0
III. Total de Egresos (III = I + II)	26,265,280	20,177,239	46,442,519	35,938,621	35,938,621	10,503,898

MTRA. MARÍA MARISOL KURI LORENZO
DIRECTORA GENERAL

LIC. MAYRA ALEXANDRA GARCÍA SANCHEZ
JEFA DE LA UNIDAD DE APOYO ADMINISTRATIVO

INSTITUTO QUERETANO DE LA MUJERES (a)
Estado Analítico del Ejercicio del Presupuesto de Egresos Detallado - LDF
Clasificación Administrativa
Del 1 de Enero al 31 de Octubre de 2021 (b)
(PESOS)

Concepto (c)	Egresos					Subejercicio (e)
	Aprobado (d)	Ampliaciones/ (Reducciones)	Modificado	Devengado	Pagado	
I. Gasto No Etiquetado (I=A+B+C+D+E+F+G+H)	19,179,234	679	19,179,913	15,618,824	15,618,824	3,561,089
DIRECCION GENERAL	7,982,218	565,500	8,547,718	7,113,765	7,113,765	1,433,953
DIRECCION TECNICA	10,837,016	-2,227,534	8,609,482	6,635,599	6,635,599	1,973,883
DIRECCION VINCULACION Y CAPACITACION	0	332,000	332,000	332,000	332,000	0
DIRECCION REFUGIO MUJERES MALTRATADAS	360,000	1,330,713	1,690,713	1,537,460	1,537,460	153,253
						0
						0
						0
						0
II. Gasto Etiquetado (II=A+B+C+D+E+F+G+H)	7,086,046	20,176,560	27,262,606	20,319,797	20,319,797	6,942,809
DIRECCION GENERAL	0	0	0	0	0	0
DIRECCION TECNICA	7,086,046	14,137,900	21,223,946	15,989,266	15,989,266	5,234,680
DIRECCION VINCULACION Y CAPACITACION	0	0	0	0	0	0
DIRECCION REFUGIO MUJERES MALTRATADAS	0	6,038,660	6,038,660	4,330,531	4,330,531	1,708,129
						0
						0
						0
						0
III. Total de Egresos (III = I + II)	26,265,280	20,177,239	46,442,519	35,938,621	35,938,621	10,503,898

MTRA. MARIA MARISOL KURI LORENZO
DIRECTORA GENERAL

LIC. MAYRA ALEXANDRA GARCIA SANCHEZ
JEFA DE LA UNIDAD DE APOYO ADMINISTRATIVO


INSTITUTO QUERETANO DE LA MUJERES (a)
Estado Analítico del Ejercicio del Presupuesto de Egresos Detallado - LDF
Clasificación Funcional (Finalidad y Función)
Del 1 de Enero al 31 de Octubre de 2021 (b)
(PESOS)

Concepto (c)	Egresos					Subejercicio (e)
	Aprobado (d)	Ampliaciones/ (Reducciones)	Modificado	Devengado	Pagado	
I. Gasto No Etiquetado (I=A+B+C+D)	19,179,234	679	19,179,913	15,618,824	15,618,824	3,561,089
A. Gobierno (A=a1+a2+a3+a4+a5+a6+a7+a8)	19,179,234	679	19,179,913	15,618,824	15,618,824	3,561,089
a1) Legislación			0			0
a2) Justicia			0			0
a3) Coordinación de la Política de Gobierno			0			0
a4) Relaciones Exteriores			0			0
a5) Asuntos Financieros y Hacendarios	19,179,234	679	19,179,913	15,618,824	15,618,824	3,561,089
a6) Seguridad Nacional			0			0
a7) Asuntos de Orden Público y de Seguridad Interior			0			0
a8) Otros Servicios Generales			0			0
B. Desarrollo Social (B=b1+b2+b3+b4+b5+b6+b7)	0	0	0	0	0	0
b1) Protección Ambiental			0			0
b2) Vivienda y Servicios a la Comunidad			0			0
b3) Salud			0			0
b4) Recreación, Cultura y Otras Manifestaciones Sociales			0			0
b5) Educación			0			0
b6) Protección Social			0			0
b7) Otros Asuntos Sociales			0			0
C. Desarrollo Económico (C=c1+c2+c3+c4+c5+c6+c7+c8+c9)	0	0	0	0	0	0
c1) Asuntos Económicos, Comerciales y Laborales en General			0			0
c2) Agropecuaria, Silvicultura, Pesca y Caza			0			0
c3) Combustibles y Energía			0			0
c4) Minería, Manufacturas y Construcción			0			0
c5) Transporte			0			0
c6) Comunicaciones			0			0
c7) Turismo			0			0
c8) Ciencia, Tecnología e Innovación			0			0
c9) Otras Industrias y Otros Asuntos Económicos			0			0
D. Otras No Clasificadas en Funciones Anteriores (D=d1+d2+d3+d4)	0	0	0	0	0	0
d1) Transacciones de la Deuda Pública / Costo Financiero de la Deuda			0			0
d2) Transferencias, Participaciones y Aportaciones Entre Diferentes Niveles y Ordenes de Gobierno			0			0
d3) Saneamiento del Sistema Financiero			0			0
d4) Adeudos de Ejercicios Fiscales Anteriores			0			0
II. Gasto Etiquetado (II=A+B+C+D)	7,086,046	20,176,560	27,262,606	20,319,797	20,319,797	6,942,809
A. Gobierno (A=a1+a2+a3+a4+a5+a6+a7+a8)	0	0	0	0	0	0
a1) Legislación			0			0
a2) Justicia			0			0
a3) Coordinación de la Política de Gobierno			0			0
a4) Relaciones Exteriores			0			0
a5) Asuntos Financieros y Hacendarios			0			0
a6) Seguridad Nacional			0			0
a7) Asuntos de Orden Público y de Seguridad Interior			0			0
a8) Otros Servicios Generales			0			0
B. Desarrollo Social (B=b1+b2+b3+b4+b5+b6+b7)	7,086,046	20,176,560	27,262,606	20,319,797	20,319,797	6,942,809
b1) Protección Ambiental			0			0
b2) Vivienda y Servicios a la Comunidad			0			0
b3) Salud			0			0
b4) Recreación, Cultura y Otras Manifestaciones Sociales			0			0
b5) Educación			0			0
b6) Protección Social			0			0
b7) Otros Asuntos Sociales	7,086,046	20,176,560	27,262,606	20,319,797	20,319,797	6,942,809
C. Desarrollo Económico (C=c1+c2+c3+c4+c5+c6+c7+c8+c9)	0	0	0	0	0	0
c1) Asuntos Económicos, Comerciales y Laborales en General			0			0
c2) Agropecuaria, Silvicultura, Pesca y Caza			0			0
c3) Combustibles y Energía			0			0
c4) Minería, Manufacturas y Construcción			0			0
c5) Transporte			0			0
c6) Comunicaciones			0			0
c7) Turismo			0			0
c8) Ciencia, Tecnología e Innovación			0			0
c9) Otras Industrias y Otros Asuntos Económicos			0			0

M
CJ

INSTITUTO QUERETANO DE LA MUJERES (a)
Estado Analítico del Ejercicio del Presupuesto de Egresos Detallado - LDF
Clasificación Funcional (Finalidad y Función)
Del 1 de Enero al 31 de Octubre de 2021 (b)
(PESOS)

Concepto (c)	Egresos					Subejercicio (e)
	Aprobado (d)	Ampliaciones/ (Reducciones)	Modificado	Devengado	Pagado	
D. Otras No Clasificadas en Funciones Anteriores (D=d1+d2+d3+d4)	0	0	0	0	0	0
d1) Transacciones de la Deuda Publica / Costo Financiero de la Deuda			0			0
d2) Transferencias, Participaciones y Aportaciones Entre Diferentes Niveles y Ordenes de Gobierno			0			0
d3) Saneamiento del Sistema Financiero			0			0
d4) Adeudos de Ejercicios Fiscales Anteriores			0			0
III. Total de Egresos (III = I + II)	26,265,280	20,177,239	46,442,519	35,938,621	35,938,621	10,503,898



MTRA. MARIA MARISOL KURI LORENZO
 DIRECTORA GENERAL



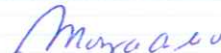
LIC. MAYRA ALEXANDRA GARCIA SANCHEZ
 JEFA DE LA UNIDAD DE APOYO ADMINISTRATIVO

INSTITUTO QUERETANO DE LA MUJERES (a)
Estado Analítico del Ejercicio del Presupuesto de Egresos Detallado - LDF
Clasificación de Servicios Personales por Categoría
Del 1 de Enero al 31 de Octubre de 2021 (b)
(PESOS)

Concepto (c)	Egresos					Subejercicio (e)
	Aprobado (d)	Ampliaciones/ (Reducciones)	Modificado	Devengado	Pagado	
I. Gasto No Etiquetado (I=A+B+C+D+E+F)	7,982,218	0	7,982,218	6,548,265	6,548,265	1,433,953
A. Personal Administrativo y de Servicio Público	7,982,218	0	7,982,218	6,548,265	6,548,265	1,433,953
B. Magisterio			0			0
C. Servicios de Salud (C=c1+c2)	0	0	0	0	0	0
c1) Personal Administrativo			0			0
c2) Personal Médico, Paramédico y afin			0			0
D. Seguridad Pública			0			0
E. Gastos asociados a la implementación de nuevas leyes federales o reformas a las mismas (E = e1 + e2)	0	0	0	0	0	0
e1) Nombre del Programa o Ley 1			0			0
e2) Nombre del Programa o Ley 2			0			0
F. Sentencias laborales definitivas			0			0
II. Gasto Etiquetado (II=A+B+C+D+E+F)	0	0	0	0	0	0
A. Personal Administrativo y de Servicio Público			0			0
B. Magisterio			0			0
C. Servicios de Salud (C=c1+c2)	0	0	0	0	0	0
c1) Personal Administrativo			0			0
c2) Personal Médico, Paramédico y afin			0			0
D. Seguridad Pública			0			0
E. Gastos asociados a la implementación de nuevas leyes federales o reformas a las mismas (E = e1 + e2)	0	0	0	0	0	0
e1) Nombre del Programa o Ley 1			0			0
e2) Nombre del Programa o Ley 2			0			0
F. Sentencias laborales definitivas			0			0
III. Total del Gasto en Servicios Personales (III = I + II)	7,982,218	0	7,982,218	6,548,265	6,548,265	1,433,953



Mtra. María Marisol Kuri Lorenzo
 Directora General




Lic. Mayra Alexandra García Sánchez
 Jefa de la Unidad de Apoyo Administrativo


INSTITUTO QUERETANO DE LA MUJERES (a)						
Guía de Cumplimiento de la Ley de Disciplina Financiera de las Entidades Federativas y Municipios						
Del 1 de Enero al 31 de diciembre de 2021 (b)						
Indicadores de Observancia (c)	Implementación		Resultado		Fundamento (h)	Comentarios (i)
	SI	NO	Monto o valor (f)	Unidad (casos/porcentaje) (g)		
	Mecanismo de Verificación (d)	Fecha estimada de cumplimiento (e)				
INDICADORES PRESUPUESTARIOS						
A. INDICADORES CUANTITATIVOS						
1 Balance Presupuestario Sostenible (a)						
a Propuesto	Iniciativa de Ley de Ingresos y Proyecto de Presupuesto de Egresos	21 de diciembre de 2020	26,265,280.00	pesos	Art. 6 y 19 de la LDF	
b Aprobado	Ley de Ingresos y Presupuesto de Egresos	21 de diciembre de 2020	26,265,280.00	pesos	Art. 6 y 19 de la LDF	
c Ejercido	Cuenta Pública / Formato 4 LDF	30 de septiembre de 2021	34,435,160.00	pesos	Art. 6 y 19 de la LDF	
2 Balance Presupuestario de Recursos Disponibles Sostenible (b)						
a Propuesto	Iniciativa de Ley de Ingresos y Proyecto de Presupuesto de Egresos	21 de diciembre de 2020	18,282,075.00	pesos	Art. 6 y 19 de la LDF	
b Aprobado	Ley de Ingresos y Presupuesto de Egresos	21 de diciembre de 2020	18,282,075.00	pesos	Art. 6 y 19 de la LDF	
c Ejercido	Cuenta Pública / Formato 4 LDF	30 de septiembre de 2021	34,435,160.00	pesos	Art. 6 y 19 de la LDF	
3 Financiamiento Neto dentro del Techo de Financiamiento Neto (c)						
a Propuesto	Iniciativa de Ley de Ingresos	21 de diciembre de 2020	45,442,519.00	pesos	Art. 6, 13 y 45 de la LDF	
b Aprobado	Ley de Ingresos	21 de diciembre de 2020	45,442,519.00	pesos	Art. 6, 13 y 45 de la LDF	
c Ejercido	Cuenta Pública / Formato 4 LDF	30 de septiembre de 2021	34,435,160.00	pesos	Art. 6, 13 y 45 de la LDF	
4 Recursos destinados a la atención de desastres naturales						
a Asignación al fideicomiso para desastres naturales (m)						
a 1 Aprobado	Reporte Trím. Formato 6 a)			pesos	Art. 9 de la LDF	
a 2 Pagado	Cuenta Pública / Formato 6 a)			pesos	Art. 9 de la LDF	
b Aportación promedio realizada por la Entidad Federativa durante los 5 ejercicios previos, para infraestructura dañada por desastres naturales (n)						
	Autorizaciones de recursos aprobados por el FONDEN			pesos	Art. 9 de la LDF	
c Saldo del fideicomiso para desastres naturales (o)						
	Cuenta Pública / Auxiliar de Cuentas			pesos	Art. 9 de la LDF	
d Costo promedio de los últimos 5 ejercicios de la reconstrucción de infraestructura dañada por desastres naturales (p)						
	Autorizaciones de recursos aprobados por el FONDEN			pesos	Art. 9 de la LDF	
5 Techo para servicios personales (q)						
a Asignación en el Presupuesto de Egresos	Reporte Trím. Formato 6 d)	21 de diciembre de 2020	7,582,218.00	pesos	Art. 10 y 21 de la LDF	
b Ejercido	Reporte Trím. Formato 6 d)	30 de septiembre de 2021	6,548,265.00	pesos	Art. 13 fracc. V y 21 de la LDF	
6 Previsiones de gasto para compromisos de pago derivados de APPs (r)						
a Asignación en el Presupuesto de Egresos	Presupuesto de Egresos			pesos	Art. 11 y 21 de la LDF	
7 Techo de ADEFAS para el ejercicio fiscal (s)						
a Propuesto	Proyecto de Presupuesto de Egresos			pesos	Art. 12 y 20 de la LDF	
b Aprobado	Reporte Trím. Formato 6 a)			pesos	Art. 12 y 20 de la LDF	
c Ejercido	Cuenta Pública / Formato 6 a)			pesos	Art. 12 y 20 de la LDF	
B. INDICADORES CUALITATIVOS						
1 Iniciativa de Ley de Ingresos y Proyecto de Presupuesto de Egresos						
a Objetivos anuales, estrategias y metas para el ejercicio fiscal (f)	Iniciativa de Ley de Ingresos y Proyecto de Presupuesto de Egresos				Art. 5 y 18 de la LDF	
b Proyecciones de ejercicios posteriores (g)	Iniciativa de Ley de Ingresos y Proyecto de Presupuesto de Egresos / Formatos 7 a) y b)				Art. 5 y 18 de la LDF	
c Descripción de riesgos relevantes y propuestas de acción para enfrentarlos (h)	Iniciativa de Ley de Ingresos y Proyecto de Presupuesto de Egresos				Art. 5 y 18 de la LDF	
d Resultados de ejercicios fiscales anteriores y el ejercicio fiscal en cuestión (a)	Iniciativa de Ley de Ingresos y Proyecto de Presupuesto de Egresos / Formatos 7 c) y d)				Art. 5 y 18 de la LDF	
e Estudio actuarial de las pensiones de sus trabajadores (y)	Proyecto de Presupuesto de Egresos / Formato 8				Art. 5 y 18 de la LDF	
2 Balance Presupuestario de Recursos Disponibles, en caso de ser negativo						
a Razones excepcionales que justifiquen el Balance Presupuestario de Recursos Disponibles negativo (j)	Iniciativa de Ley de Ingresos o Proyecto de Presupuesto de Egresos		26,265,280.00		Art. 6 y 19 de la LDF	
b Fuente de recursos para cubrir el Balance Presupuestario de Recursos Disponibles negativo (k)	Iniciativa de Ley de Ingresos o Proyecto de Presupuesto de Egresos		26,265,280.00		Art. 6 y 19 de la LDF	
c Número de ejercicios fiscales y acciones necesarias para cubrir el Balance Presupuestario de Recursos Disponibles negativo (aa)	Iniciativa de Ley de Ingresos o Proyecto de Presupuesto de Egresos				Art. 6 y 19 de la LDF	
d Informes Trimestrales sobre el avance de las acciones para recuperar el Balance Presupuestario de Recursos Disponibles (bb)	Reporte Trím. y Cuenta Pública				Art. 6 y 19 de la LDF	
3 Personal						
a Remuneraciones de los servidores públicos (cc)	Proyecto de Presupuesto				Art. 10 y 21 de la LDF	
b Previsiones salariales y económicas para cubrir incrementos salariales, creación de plazas y otros (dd)	Proyecto de Presupuesto				Art. 10 y 21 de la LDF	
INDICADORES DEL EJERCICIO PRESUPUESTARIO						
A. INDICADORES CUANTITATIVOS						
1 Ingresos Excedentes derivados de Ingresos de Libre Disposición						
a Monto de Ingresos Excedentes derivados de ILD (ee)	Cuenta Pública / Formato 5			pesos	Art. 14 y 21 de la LDF	
b Monto de Ingresos Excedentes derivados de ILD destinados al fin del A.14, fracción I de la LDF (ff)	Cuenta Pública			pesos	Art. 14 y 21 de la LDF	
c Monto de Ingresos Excedentes derivados de ILD destinados al fin del A.14, fracción II, a) de la LDF (gg)	Cuenta Pública			pesos	Art. 14 y 21 de la LDF	
d Monto de Ingresos Excedentes derivados de ILD destinados al fin del A.14, fracción II, b) de la LDF (hh)	Cuenta Pública			pesos	Art. 14 y 21 de la LDF	
e Monto de Ingresos Excedentes derivados de ILD destinados al fin del artículo noveno transitorio de la LDF (i)				pesos	Art. Noveno Transitorio de la LDF	

NR

INSTITUTO QUERETANO DE LA MUJERES (I)
 Guía de Cumplimiento de la Ley de Disciplina Financiera de las Entidades Federativas y Municipios
 Del 1 de Enero al 31 de diciembre de 2021 (II)

Indicadores de Observancia (c)	Implementación		Resultado		Fundamento (h)	Comentarios (i)
	SI	NO	Monto o valor (f)	Unidad (pesos/porcentaje) (g)		
	Mecanismo de Verificación (d)	Fecha estimada de cumplimiento (e)				
INDICADORES PRESUPUESTARIOS						
B. INDICADORES CUALITATIVOS						
1	Análisis Costo-Beneficio para programas o proyectos de inversión mayores a 10 millones de UDIS (I)	Página de Internet de la Secretaría de Finanzas o Tesorería Municipal				Art. 13 frac. III y 21 de la LDF
2	Análisis de conveniencia y análisis de transferencia de riesgos de los proyectos APPs (II)	Página de Internet de la Secretaría de Finanzas o Tesorería Municipal				Art. 13 frac. III y 21 de la LDF
3	Identificación de población objetivo, destino y temporalidad de subsidios (I)	Página de Internet de la Secretaría de Finanzas o Tesorería Municipal				Art. 13 frac. VII y 21 de la LDF
INDICADORES DE DEUDA PÚBLICA						
A. INDICADORES CUANTITATIVOS						
1 Obligaciones a Corto Plazo						
a	Límite de Obligaciones a Corto Plazo (mm)				pesos	Art. 30 frac. I de la LDF
b	Obligaciones a Corto Plazo (nn)				pesos	Art. 30 frac. I de la LDF


 MIRA MARIA MARISOL KURI LORENZO
 DIRECTORA GENERAL


 LIC. MAYRA ALEXANDRA GARCIA SANCHEZ
 JEFA DE LA UNIDAD DE APOYO ADMINISTRATIVO

INSTITUTO QUERETANO DE LAS MUJERES

PROGRAMAS Y PROYECTOS DE INVERSION

Reporte al 31 de Octubre de 2021


(Pesos)

Descripción

Este formato no aplica, ya que el Instituto Queretano de las Mujeres, no tiene programas y proyectos de inversión por ejecutar.



Mtra. Maria Marisol Kuri Lorenzo
Directora General



Lic. Mayra Alexandra Garcia Sánchez
Jefa de la Unidad de Apoyo Administrativo