



INSTITUTO QUERETANO DE LA MUJERES
Estado Analítico de Ingresos
Del 1 de Enero al 30 de Noviembre de 2021

Rubro de Ingresos	Estimado (1)	Ampliaciones y Reducciones (2)	Ingreso Modificado (3= 1+2)		Devengado (4)	Recaudado (5)	Diferencia (6= 5-1)
Impuestos	0	0	0	0	0	0	0
Cuotas y Aportaciones de Seguridad Social	0	0	0	0	0	0	0
Contribuciones de Mejoras	0	0	0	0	0	0	0
Derechos	0	0	0	0	0	0	0
Productos	0	0	0	0	0	0	0
Aprovechamientos	0	0	0	0	0	0	0
Ingresos por Venta de Bienes, Prestación de Servicios y Otros Ingresos	0	0	0	0	0	0	0
Participaciones, Aportaciones, Convenios, Incentivos Derivados de la Colaboración Fiscal y Fondos Distintos de Aportaciones	0	0	0	0	0	0	0
Transferencias, Asignaciones, Subsidios y Subvenciones, y Pensiones y Jubilaciones	26,265,200	20,177,466	46,442,746	44,421,332	44,421,332	44,421,332	18,156,052
Ingresos Derivados de Financiamientos	0	0	0	0	0	0	0
Total	26,265,200	20,177,466	46,442,746	44,421,332	44,421,332	44,421,332	18,156,052
					Ingresos excedentes ¹		

Estado Analítico de Ingresos Por Fuente de Financiamiento	Estimado (1)	Ampliaciones y Reducciones (2)	Ingreso Modificado (3= 1+2)		Devengado (4)	Recaudado (5)	Diferencia (6= 5-1)
Ingresos del Poder Ejecutivo Federal o Estatal y de los Municipios							
Impuestos	0	0	0	0	0	0	0
Cuotas y Aportaciones de Seguridad Social	0	0	0	0	0	0	0
Contribuciones de Mejoras	0	0	0	0	0	0	0
Derechos	0	0	0	0	0	0	0
Productos	0	0	0	0	0	0	0
Aprovechamientos	0	0	0	0	0	0	0
Participaciones, Aportaciones, Convenios, Incentivos Derivados de la Colaboración Fiscal y Fondos Distintos de Aportaciones	0	0	0	0	0	0	0
Transferencias, Asignaciones, Subsidios y Subvenciones, y Pensiones y Jubilaciones	20,265,200	20,177,460	40,442,740	44,421,332	44,421,332	44,421,332	18,156,052
Ingresos de los Entes Públicos de los Poderes Legislativo y Judicial, de los Órganos Autónomos y del Sector Parastatal o Paramunicipal, así como de las Empresas Productivas del Estado							
Cuotas y Aportaciones de Seguridad Social	0	0	0	0	0	0	0
Productos	0	0	0	0	0	0	0
Ingresos por Venta de Bienes, Prestación de Servicios y Otros Ingresos	0	0	0	0	0	0	0
Transferencias, Asignaciones, Subsidios y Subvenciones, y Pensiones y Jubilaciones	0	0	0	0	0	0	0
Ingresos derivados de financiamiento							
Ingresos Derivados de Financiamientos	0	0	0	0	0	0	0
Total	26,265,200	20,177,466	46,442,746	44,421,332	44,421,332	44,421,332	18,156,052
					Ingresos excedentes		


Mtra. Mónica Mariscal Kujal-Coranzo
Directora General


Lic. Mayra Alejandra García Sánchez
Jefe de la Unidad de Apoyo Administrativo

INSTITUTO QUERETANO DE LA MUJERES
Estado Analítico del Ejercicio del Presupuesto de Egresos
Clasificación por Objeto del Gasto (Capítulo y Concepto)
Del 1 de Enero al 30 de Noviembre de 2021

Concepto	Aprobado		Ampliaciones/ (Reducciones)		Egresos Modificado		Devenido		Pagado		Subejercicio 6 = (3-4)
	1	2	3 = (1+2)	4	5	6 = (3-4)					
Servicios Personales											
Remuneraciones al Personal de Carácter Permanente	7,982,218	0	7,982,218		7,025,897		7,025,897		7,025,897		956,321
Remuneraciones al Personal de Carácter Transitorio	4,076,472	0	4,076,472		3,969,130		3,969,130		3,969,130		107,342
Remuneraciones Adicionales y Especiales	175,000	0	175,000		160,416		160,416		160,416		14,584
Seguridad Social	1,174,840	0	1,174,840		839,307		839,307		839,307		335,533
Otras Prestaciones Sociales y Económicas	825,298	3,045	828,343		816,123		816,123		816,123		12,220
Provisiones	1,437,608	38,030	1,475,638		1,200,127		1,200,127		1,200,127		273,511
Pago de Estímulos a Servidores Públicos	232,000	-22,261	209,739		0		0		0		209,739
Materiales y Suministros	61,000	-16,814	44,186		40,794		40,794		40,794		3,392
Materiales de Administración, Emisión de Documentos y Artículos Oficiales	2,174,346	1,102,533	3,276,879		2,293,394		2,293,394		2,293,394		983,485
Alimentos y Utensilios	827,346	407,436	1,234,782		930,869		930,869		930,869		303,913
Materiales Primas y Materiales de Producción y Comercialización	903,000	174,384	1,077,384		785,837		785,837		785,837		291,547
Materiales y Artículos de Construcción y de Reparación	45,000	53	45,053		1,303		1,303		1,303		43,750
Productos Químicos, Farmacéuticos y de Laboratorio	23,000	164,643	187,643		160,029		160,029		160,029		27,614
Combustibles, Lubrificantes y Aditivos	280,000	131,204	411,204		251,586		251,586		251,586		159,618
Vestuario, Blancos, Prendas de Protección y Artículos Deportivos	40,000	204,171	244,171		129,407		129,407		129,407		114,764
Materiales y Suministros Para Seguridad	0	0	0		0		0		0		0
Herramientas, Refacciones y Accesorios Menores	56,000	20,642	76,642		76,642		76,642		76,642		0
Servicios Generales											
Servicios Básicos	15,578,716	17,450,873	33,029,589		29,153,289		29,153,289		29,153,289		3,876,299
Servicios de Arrendamiento	632,516	420,854	1,053,370		995,844		995,844		995,844		57,526
Servicios Profesionales, Científicos, Técnicos y Otros Servicios	890,000	-241,684	638,316		564,547		564,547		564,547		73,769
Servicios Financieros, Bancarios y Comerciales	12,278,200	17,030,798	29,308,998		26,052,949		26,052,949		26,052,949		3,256,049
Servicios de Instalación, Reparación, Mantenimiento y Conservación	325,500	-149,030	176,470		176,470		176,470		176,470		0
Servicios de Comunicación Social y Publicidad	325,000	47,197	372,197		317,999		317,999		317,999		54,198
Servicios de Tránsito y Viáticos	0	0	0		0		0		0		0
Servicios Oficiales	237,500	22,553	260,053		122,918		122,918		122,918		137,135
Otros Servicios Generales	720,000	-250,293	469,707		277,499		277,499		277,499		192,207
Transferencias, Asignaciones, Subsidios y Otras Ayudas											
Transferencias Internas y Asignaciones al Sector Público	180,000	570,478	750,478		645,064		645,064		645,064		105,414
Transferencias al Resto del Sector Público	410,000	38,695	448,695		286,923		286,923		286,923		161,772
Subsidios y Subvenciones	150,000	0	150,000		0		0		0		150,000
Ayudas Sociales	260,000	38,695	298,695		286,923		286,923		286,923		11,772
Pensiones y Jubilaciones	0	0	0		0		0		0		0
Transferencias a Fideicomisos, Mandatos y Otros Antídotos	0	0	0		0		0		0		0
Transferencias a la Seguridad Social	0	0	0		0		0		0		0
Donativos	0	0	0		0		0		0		0
Transferencias al Exterior	0	0	0		0		0		0		0
Bienes Muebles, Inmuebles e Intangibles											
Mobiliario y Equipo de Administración	120,000	1,585,437	1,705,437		1,668,526		1,668,526		1,668,526		36,911
Mobiliario y Equipo Educativo y Recreativo	0	1,637,985	1,637,985		1,602,184		1,602,184		1,602,184		35,801
Equipo e Instrumental Médico y de Laboratorio	0	0	0		0		0		0		0
Vehículos y Equipo de Transporte	0	30,911	30,911		29,801		29,801		29,801		1,110
Equipo de Defensa y Seguridad	0	0	0		0		0		0		0
Maquinario, Otros Equipos y Herramientas	0	0	0		0		0		0		0
Activos Biológicos	0	0	0		0		0		0		0
Bienes Inmuebles	0	0	0		0		0		0		0
Activos Intangibles	0	0	0		0		0		0		0
Inversión Pública											
Obra Pública en Bienes de Dominio Público	120,000	-83,459	36,541		36,541		36,541		36,541		0
Obra Pública en Bienes Propios	0	0	0		0		0		0		0
Proyectos Productivos y Acciones de Fomento	0	0	0		0		0		0		0

[Handwritten signature]

INSTITUTO QUETZANO DE LA MUJERES
 Estado Analítico del Ejercicio del Presupuesto de Egresos
 Clasificación por Objeto del Gasto (Capítulo y Concepto)
 Del 1 de Enero al 30 de Noviembre de 2021

Concepto	Aprobado 1	Ampliaciones/ (Reducciones) 2	Egresos Modificado 3 = (1 + 2)	Devengado 4	Pagado 5	Subjercicio 6 = (3 - 4)
Inversiones Financieras y Otras Provisiones	0	0	0	0	0	0
Inversiones Para el Fomento de Actividades Productivas	0	0	0	0	0	0
Acciones y Participaciones de Capital	0	0	0	0	0	0
Compra de Títulos y Valores	0	0	0	0	0	0
Concesión de Préstamos	0	0	0	0	0	0
Inversiones en Fideicomisos, Mandatos y Otros Análogos	0	0	0	0	0	0
Otras Inversiones Financieras	0	0	0	0	0	0
Provisiones para Contingencias y Otras Ergaciones Especiales	0	0	0	0	0	0
Participaciones y Aportaciones	0	0	0	0	0	0
Participaciones	0	0	0	0	0	0
Aportaciones	0	0	0	0	0	0
Convenios	0	0	0	0	0	0
Deuda Pública	0	0	0	0	0	0
Amortización de la Deuda Pública	0	0	0	0	0	0
Intereses de la Deuda Pública	0	0	0	0	0	0
Comisiones de la Deuda Pública	0	0	0	0	0	0
Gastos de la Deuda Pública	0	0	0	0	0	0
Costo por Coberturas	0	0	0	0	0	0
Apoyos Financieros	0	0	0	0	0	0
Aduanos de Ejercicios Fiscales Anteriores (Aduanas)	0	0	0	0	0	0
Total del Gasto	26,265,280	20,177,538	46,442,818	40,428,030	40,428,030	6,014,787

[Firma]
 Lic. Mayra Alejandra García Sánchez
 Jefa de la Unidad de Apoyo Administrativo

[Firma]
 Mtra. María Marisol Kuri Lorenzo
 Directora General

INSTITUTO QUERETANO DE LA MUJERES
Estado Analítico del Ejercicio del Presupuesto de Egresos
Clasificación Económica (por Tipo de Gasto)
Del 1 de Enero al 30 de Noviembre de 2021


Concepto	Egresos					
	Aprobado 1	Ampliaciones/ (Reducciones) 2	Modificado 3 = (1 + 2)	Devengado 4	Pagado 5	Subejercicio 6 = (3 - 4)
Gasto Corriente	26,145,280	18,592,101	44,737,381	38,759,504	38,759,504	5,977,877
Gasto de Capital	120,000	1,585,437	1,705,437	1,668,526	1,668,526	36,911
Amortización de la Deuda y Disminución de Pasivos	0	0	0	0	0	0
Pensiones y Jubilaciones	0	0	0	0	0	0
Participaciones	0	0	0	0	0	0
Total del Gasto	26,265,280	20,177,538	46,442,818	40,428,030	40,428,030	6,014,787


Mtra. Maria Marisol Kuri Lorenzo
Directora General

M. Alexandra Garcia Sanchez
Lic. Mayra Alexandra Garcia Sanchez
Jefa de la Unidad de Apoyo Administrativo

INSTITUTO QUERETANO DE LA MUJERES
Estado Analítico del Ejercicio del Presupuesto de Egresos
Clasificación Administrativa
Del 1 de Enero al 30 de Noviembre de 2021

Concepto	Egresos					Subejercicio 6 = (3 - 4)
	Aprobado 1	Ampliaciones/ (Reducciones) 2	Modificado 3 = (1 + 2)	Devengado 4	Pagado 5	
Sin Ramo/Dependencia						
DIRECCION GENERAL	\$26,265,280	\$20,177,538	\$46,442,818	\$40,428,030	\$40,428,030	\$6,014,787
DIRECCION TECNICA	\$7,982,218	\$618,000	\$8,600,218	\$7,643,897	\$7,643,897	\$956,321
DIRECCION VINCULACION Y CAPACITACION	\$17,923,062	\$11,557,334	\$29,480,396	\$25,611,387	\$25,611,387	\$3,869,008
DIRECCION REFUGIO MUJERES MALTRATADAS	\$0	\$352,000	\$352,000	\$352,000	\$352,000	\$0
	\$360,000	\$7,650,204	\$8,010,204	\$6,820,746	\$6,820,746	\$1,189,458
			\$0	\$0	\$0	\$0
			\$0	\$0	\$0	\$0
			\$0	\$0	\$0	\$0
Total del Gasto	\$26,265,280	\$20,177,538	\$46,442,818	\$40,428,030	\$40,428,030	\$6,014,787


Mtra. Maria Marisol Kuri Lorenzo
Directora General


Lic. Mayra Alexandra Garcia Sanchez
Jefa de la Unidad de Apoyo Administrativo

INSTITUTO QUERETANO DE LA MUJERES
Estado Analítico del Ejercicio del Presupuesto de Egresos
Clasificación Funcional (Finalidad y Función)
Del 1 de Enero al 30 de Noviembre de 2021

Concepto	Egresos					Subejercicio 6 = (3-4)
	Aprobado 1	Ampliaciones/ (Reducciones) 2	Modificado 3 = (1 + 2)	Devengado 4	Pagado 5	
Gobierno						
Legislación	19,179,234	679	19,179,913	16,918,653	16,918,653	2,261,260
Justicia			0	0	0	0
Coordinación de la Política de Gobierno			0	0	0	0
Relaciones Exteriores			0	0	0	0
Asuntos Financieros y Hacendarios	19,179,234	679	19,179,913	16,918,653	16,918,653	2,261,260
Seguridad Nacional			0	0	0	0
Asuntos de Orden Público y de Seguridad Interior			0	0	0	0
Otros Servicios Generales			0	0	0	0
Desarrollo Social	7,086,046	20,176,859	27,262,905	23,509,377	23,509,377	3,753,527
Protección Ambiental			0	0	0	0
Vivienda y Servicios a la Comunidad			0	0	0	0
Salud			0	0	0	0
Recreación, Cultura y Otras Manifestaciones Sociales			0	0	0	0
Educación			0	0	0	0
Protección Social			0	0	0	0
Otros Asuntos Sociales	7,086,046	20,176,859	27,262,905	23,509,377	23,509,377	3,753,527
Desarrollo Económico	0	0	0	0	0	0
Asuntos Económicos, Comerciales y Laborales en General			0	0	0	0
Agropecuaria, Silvicultura, Pesca y Caza			0	0	0	0
Combustibles y Energía			0	0	0	0
Minería, Manufacturas y Construcción			0	0	0	0
Transporte			0	0	0	0
Comunicaciones			0	0	0	0
Turismo			0	0	0	0
Ciencia, Tecnología e Innovación			0	0	0	0
Otras Industrias y Otros Asuntos Económicos			0	0	0	0
Otras no Clasificadas en Funciones Anteriores	0	0	0	0	0	0
Transacciones de la Deuda Pública / Costo Financiero de la Deuda			0	0	0	0
Transferencias, Participaciones y Aportaciones entre Diferentes Niveles y Ordenes de Gobierno			0	0	0	0
Sanearamiento del Sistema Financiero			0	0	0	0
Audubos de Ejercicios Fiscales Anteriores			0	0	0	0
Total del Gasto	26,265,280	20,177,538	46,442,818	40,428,030	40,428,030	6,014,787

Mtra. María Marisol Kuri Lorenzo
 Directora General

Lic. Myra Alejandra García Sánchez
 Jefa de la Unidad de Apoyo Administrativo


INSTITUTO QUERETANO DE LA MUJERES
Endeudamiento Neto
Del 1 de Enero al 30 de Noviembre de 2021

Identificación de Crédito o Instrumento	Contratación/Colocación	Amortización	Endeudamiento Neto
	A	B	C = A - B
Creditos Bancarios			
			0
			0
			0
			0
			0
			0
			0
			0
			0
			0
			0
Total Créditos Bancarios	0	0	0

Otros Instrumentos de Deuda			
			0
			0
			0
			0
			0
			0
			0
			0
			0
			0
			0
			0
Total Otros Instrumentos de Deuda	0	0	0

TOTAL	0	0	0
--------------	----------	----------	----------


 Mtra. María Marisol Kuri Lorenzo
 Directora General


 Lic. Mayra Alexandra Garcia Sanchez
 Jefa de la Unidad de Apoyo Administrativo


INSTITUTO QUERETANO DE LA MUJERES
Intereses de la Deuda
Del 1 de Enero al 30 de Noviembre de 2021

Identificación de Crédito o Instrumento	Devengado	Pagado
Créditos Bancarios		
Total de intereses de Créditos Bancarios	0	0

Otros Instrumentos de Deuda		
Total de intereses de Otros Instrumentos de Deuda	0	0

TOTAL	0	0
--------------	----------	----------


 Mtra. Maria Marisol Kuri Lorenzo
 Directora General


 Mayra Alexandra Garcia Sanchez
 de la Unidad de Apoyo Administrativo

INSTITUTO QUERETANO DE LA MUJERES
Gasto por Categoría Programática
Del 1 de Enero al 30 de Noviembre de 2021

Concepto	Egresos				Subjercicio 6 = (3 - 4)
	Aprobado 1	Ampliaciones/ (Reducciones) 2	Modificado 3 = (1 + 2)	Devengado 4	
Programas					
Subsidios: Sector Social y Privado e Entidades Federativas y Municipios					
Sujetos a Reglas de Operación	26,265,280	20,177,538	46,442,818	40,428,030	6,014,787
Otros Subsidios	0	0	0	0	0
Desempeño de las Funciones	26,265,280	20,177,538	46,442,818	40,428,030	6,014,787
Prostación de Servicios Públicos	26,265,280	20,177,538	46,442,818	40,428,030	6,014,787
Provisión de Bienes Públicos	0	0	0	0	0
Planeación, seguimiento y evaluación de políticas públicas	0	0	0	0	0
Promoción y fomento	0	0	0	0	0
Regulación y supervisión	0	0	0	0	0
Funciones de las Fuerzas Armadas (Únicamente Gobierno Federal)	0	0	0	0	0
Específicos	0	0	0	0	0
Proyectos de Inversión	0	0	0	0	0
Administrativos y de Apoyo	0	0	0	0	0
Apoyo al proceso presupuestario y para mejorar la eficiencia institucional	0	0	0	0	0
Apoyo a la función pública y al mejoramiento de la gestión	0	0	0	0	0
Operaciones ajenas	0	0	0	0	0
Compromisos	0	0	0	0	0
Obligaciones de cumplimiento de resolución jurisdiccional	0	0	0	0	0
Desastres Naturales	0	0	0	0	0
Obligaciones	0	0	0	0	0
Pensiones y jubilaciones	0	0	0	0	0
Aportaciones a la seguridad social	0	0	0	0	0
Aportaciones a fondos de estabilización	0	0	0	0	0
Aportaciones a fondos de inversión y reestructura de pensiones	0	0	0	0	0
Programas de Gasto Federalizado (Gobierno Federal)	0	0	0	0	0
Gasto Federalizado	0	0	0	0	0
Participaciones a entidades federativas y municipios	0	0	0	0	0
Costo financiero, deuda o apoyos a deudores y ahorradores de la banca	0	0	0	0	0
Adeudos de ejercicios fiscales anteriores	0	0	0	0	0
Total del Gasto	26,265,280	20,177,538	46,442,818	40,428,030	6,014,787

Mtra. María Guadalupe Lorenzo
 Directora General

Mira Cruz
 Lic. Mayra Alexandra García Sánchez
 Jefa de la Unidad de Apoyo Administrativo

INSTITUTO QUERETANO DE LAS MUJERES

PROGRAMAS Y PROYECTOS DE INVERSION

Reporte al 30 de Noviembre de 2021

(Pesos)

Descripción

Este formato no aplica, ya que el Instituto Queretano de las Mujeres, no tiene programas y proyectos de inversión por ejecutar.



Mtra. María Marisol Kuri Lorenzo
Directora General



Lic. Mayra Alexandra García Sánchez
Jefa de la Unidad de Apoyo Administrativo



GOBIERNO DEL ESTADO DE QUERÉTARO
Reporte de avance de Indicadores 2021 (3er Trim)
3GCM INSTITUTO QUERETANO DE LAS MUJERES

Dependencia / Entidad / Órgano descentralizado / Fideicomiso:

DENOMINACIÓN DEL PROGRAMA

Programa de acciones para disminuir la violencia de género y contribuir a la igualdad entre mujeres y hombres.

NIVEL	No.	RESUMEN NARRATIVO	NOMBRE DEL INDICADOR	MÉTODO DE CÁLCULO	FRECUENCIA MEDICIÓN	META PROGRA MADA	1er TRIM	2do TRIM	3er TRIM	4to TRIM	META ALCANZA DA
PROPOSITO		Mujeres entre 15-60 años reciben servicios de prevención y atención y se empoderan.	Porcentaje de mujeres que inician un proceso de atención en situación de violencia que solicitan información)	100 * (Número de mujeres atendidas que inician un proceso de atención / Número total de mujeres en situación de violencia que solicitan información)	Anual	80.00					
COMPONENTE	1	Servicio de Capacitación y Prevención en materia de violencia de Género	Porcentaje de solicitudes de capacitación en materia de violencia de género.	100 * (Número de solicitudes de capacitación recibidas / Número de solicitudes de capacitación recibidas)	Trimestral	85.00	46.43	31.71	61.18		48.87
	2	Servicio de atención y representación legal a Mujeres en situación de violencia de género.	Porcentaje de usuarias satisfechas con el servicio legal en el Instituto Queretano de las usuarias encuestadas)	100 * (Número de usuarias que califican satisfactoriamente los servicios recibidos / Número total de usuarias encuestadas)	Trimestral	95.00	97.29	99.59	99.34		98.66
	3	Servicio de atención psicológica a mujeres en situación de violencia de género.	Porcentaje de usuarias satisfechas con el servicio psicológico en el Instituto Queretano de las usuarias encuestadas)	100 * (Número de usuarias que califican satisfactoriamente los servicios recibidos / Número total de usuarias encuestadas)	Trimestral	95.00	98.30	100.00	100.00		99.30
	4	Servicios de alojamiento temporal a mujeres víctimas de violencia de género extrema	Porcentaje de mujeres atendidas en el Refugio Nu2Ju que concluyen el programa integral de atención	100 * (Número de mujeres que concluyen el programa integral del Refugio Nu2Ju / Número total de mujeres atendidas en el Refugio Nu2Ju)	Trimestral	90.00	66.67	87.50	63.64		63.64
	5	Servicio de Capacitación en materia de Igualdad de Género	Porcentaje de solicitudes de capacitación en materia de género.	100 * (Número de solicitudes de capacitación recibidas / Número de solicitudes de capacitación recibidas)	Trimestral	85.00	59.56	27.27	54.55		50.19
	6	Servicios administrativos otorgados.	Porcentaje de usuarias satisfechas.	100 * (Número de evaluaciones realizadas con calificación satisfactoria / Número total de evaluaciones realizadas)	Trimestral	95.00	95.12	95.00	97.50		95.87
ACTIVIDAD	1.2	Realización de pláticas, talleres, conferencias, sesiones informativas en materia de violencia de género.	Porcentaje de personas beneficiadas con los servicios de Capacitación a través de la Unidad móvil.	100 * (Número de personas beneficiadas con los servicios de Capacitación de unidad móvil / Número total de personas programadas en el Plan Anual de Unidad móvil)	Trimestral	85.00	29.68	18.71	34.98		83.37
			Porcentaje de personas beneficiadas con los servicios impartidos a través del cine móvil.	100 * (Número de personas beneficiadas con los servicios de Capacitación y Prevención en materia de violencia de Géneros cine móvil / Número total de personas programadas en el Plan Anual de Cine móvil)	Trimestral	85.00	32.74	9.24	19.71		61.70

Mw

LUCÍA PATRICIA GUERRERO ANGELES
 DIRECTORA GENERAL



GOBIERNO DEL ESTADO DE QUERÉTARO
Reporte de avance de Indicadores 2021 (3er Trim)
3GCM INSTITUTO QUERETANO DE LAS MUJERES

Dependencia / Entidad / Órgano descentralizado / Fideicomiso:

DENOMINACIÓN DEL PROGRAMA

Programa de acciones para disminuir la violencia de género y contribuir a la igualdad entre mujeres y hombres.

NIVEL	No.	RESUMEN NARRATIVO	NOMBRE DEL INDICADOR	MÉTODO DE CÁLCULO	FRECUENCIA MEDICIÓN	META PROGRA MADA	1er TRIM	2do TRIM	3er TRIM	4to TRIM	META ALCANZA DA
ACTIVIDAD	1.2	Realización de pláticas, talleres, conferencias, sesiones informativas en materia de violencia de género.	Porcentaje de personas capacitadas en los talleres que aprueban las evaluaciones aplicadas en materia de violencia de género.	100 * (Número de personas capacitadas que aprueban las evaluaciones / Número total de personas evaluadas en talleres)	Trimestral	90.00	94.74	0.00	90.00		91.57
	1.4	Realización de eventos.	Porcentaje de realización de los eventos previstos en el Plan Anual de Comunicación del IQM	100 * (Número de eventos realizados en el periodo / Número de eventos programados en el Plan Anual de Comunicación)	Trimestral	80.00	44.00	0.00	36.00		80.00
	2.3	Prestación de los servicios de asesoría legal en el Centro de Atención Externa.	Porcentaje de mujeres atendidas en asesoría legal en el Centro de Atención Externa.(CAE), registradas.	100 * (Número de mujeres atendidas en asesoría legal / Número total de entrevistas iniciales registradas)	Trimestral	70.00	69.06	83.92	85.79		79.18
	2.5	Prestación de los servicios de asesoría legal en el Centro de Justicia para Mujeres.	Porcentaje de medidas y/o órdenes de protección otorgadas / Número de solicitudes realizadas.	100 * (Número de medidas y/o órdenes de protección otorgadas / Número de solicitudes realizadas)	Trimestral	90.00	93.82	92.70	91.51		92.71
	2.6	Prestación de los servicios de representación legal en el Instituto Queretano de las Mujeres.	Porcentaje de mujeres atendidas en asesoría legal en el Centro de Justicia para Mujeres (CJM).	100 * (Número de mujeres atendidas en asesoría legal / Número total de entrevistas iniciales registradas)	Trimestral	90.00	85.52	88.72	93.07		88.68
	2.7	Prestación de los servicios de asesoría legal en los módulos de atención.	Porcentaje de mujeres atendidas en asesoría legal en los Módulos de Atención.	100 * (Número de demandas que reciben el servicio de representación legal en el solicitante la representación) Mujeres.	Trimestral	85.00	75.00	130.00	72.73		89.19
	3.2	Prestación de los servicios de atención psicológica para mujeres en el Centro de Atención Externa.	Porcentaje de mujeres atendidas en atención psicológica / número total de mujeres en terapia en el Centro de Atención Externa	100 * (Número de mujeres que concluyen tratamiento psicológico / número total de mujeres en terapia psicológica)	Trimestral	70.00	41.46	77.42	89.29		68.70

m

LCDA VALERIA GUERRERO ANGELES
DIRECTORA GENERAL



GOBIERNO DEL ESTADO DE QUERÉTARO
Reporte de avance de Indicadores 2021 (3er Trím)
3GCM INSTITUTO QUERETANO DE LAS MUJERES

**Dependencia / Entidad / Órgano
desconcentrado / Fidelcomiso:**

DENOMINACIÓN DEL PROGRAMA

Programa de acciones para disminuir la violencia de género y contribuir a la igualdad entre mujeres y hombres.

NIVEL	No.	RESUMEN NARRATIVO	NOMBRE DEL INDICADOR	MÉTODO DE CÁLCULO	FRECUENCIA MEDICIÓN	META PROGRA MADA	1er TRIM	2do TRIM	3er TRIM	4to TRIM	META ALCANZA DA
ACTIVIDAD	3.4	Prestación de los servicios de atención psicológica para mujeres en el Centro de Justicia para Mujeres.	Porcentaje de mujeres atendidas que concluyen tratamiento psicológico en el Centro de Justicia para Mujeres.	100 * (Número de mujeres que concluyen tratamiento psicológico / terapia psicológica)	Trimestral	60.00	30.86	71.43	67.65		52.97
	3.5	Prestación de los servicios de asesoría psicológica para mujeres en los módulos de atención.	Porcentaje de mujeres atendidas en terapia psicológica en los módulos de atención.	100 * (Número de mujeres atendidas en terapia psicológica / Número total de entrevistas iniciadas registradas)	Trimestral	60.00	72.39	75.62	74.08		74.19
	3.6	Atención psicológica mediante la línea Tel Mujer.	Porcentaje de personas que recibieron servicio legal en la línea Tel Mujer.	100 * (Número de personas que recibieron un servicio legal / Número total de llamadas registradas)	Trimestral	90.00	98.86	117.04	119.79		111.86
	4.2	Prestación de los servicios de atención integral en el Refugio Nu'ju.	Costo promedio de la población beneficiada en el refugio.	(Monto total erogado/Número total de personas atendidas)	Trimestral	14,045.63	5,776.68	24,588.50	16,089.54		15,562.64
	5.2	Realización de pláticas, talleres, conferencias, sesiones informativas en materia de igualdad de género	Porcentaje de personas capacitadas que incorporan lo aprendido en las evaluaciones en materia de igualdad de género.	100 * (Número de personas evaluadas que aprueban las evaluaciones / Número total de personas evaluadas)	Trimestral	95.00	95.19	95.12	96.84		96.56
	5.3	Servicios de vinculación municipal.	Porcentaje de municipios asesorados y/o capacitados en materia de políticas públicas con perspectiva de género	100 * (Número de municipios asesorados y/o capacitados por el Instituto Queretano de las Mujeres / Número total de municipios en la entidad)	Trimestral	100.00	38.89	50.00	5.56		94.44

Handwritten mark

LICDA. VALERIA GUERRERO ANGELES
DIRECTORA GENERAL

INSTITUTO QUERETANO DE LA MUJERES
Indicadores de Postura Fiscal
Del 1 de Enero al 30 de Noviembre de 2021

Concepto	Estimado	Devengado	Pagado ³
I. Ingresos Presupuestarios (I=1+2)	26,265,280	44,421,332	44,421,332
1. Ingresos del Gobierno de la Entidad Federativa ¹	26,265,280	44,421,332	44,421,332
2. Ingresos del Sector Paraestatal ¹	0	0	0
II. Egresos Presupuestarios (II=3+4)	26,265,280	40,428,030	40,428,030
3. Egresos del Gobierno de la Entidad Federativa ²	26,265,280	40,428,030	40,428,030
4. Egresos del Sector Paraestatal ²	0	0	0
III. Balance Presupuestario (Superávit o Déficit) (III = I - II)	0	3,993,302	3,993,302

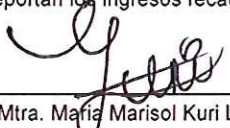
Concepto	Estimado	Devengado	Pagado ³
III. Balance presupuestario (Superávit o Déficit)	0	3,993,302	3,993,302
IV. Intereses, Comisiones y Gastos de la Deuda	0	0	0
V. Balance Primario (Superávit o Déficit) (V= III - IV)	0	3,993,302	3,993,302

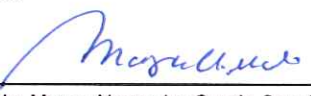
Concepto	Estimado	Devengado	Pagado ³
A. Financiamiento	0	0	0
B. Amortización de la deuda	0	0	0
C. Endeudamiento ó desendeudamiento (C = A - B)	0	0	0

1. Los Ingresos que se presentan son los ingresos presupuestarios totales sin incluir los ingresos por financiamientos. Los Ingresos del Gobierno de la Entidad Federativa corresponden a los del Poder Ejecutivo, Legislativo Judicial y Autónomos

2. Los egresos que se presentan son los egresos presupuestarios totales sin incluir los egresos por amortización. Los egresos del Gobierno de la Entidad Federativa corresponden a los del Poder Ejecutivo, Legislativo, Judicial y Órganos Autónomos

3. Para Ingresos se reportan los ingresos recaudados; para egresos se reportan los egresos pagados


Mtra. María Marisol Kuri Lorenzo
Directora General


Lic. Mayra Alexandra Garcia Sanchez
Jefa de la Unidad de Apoyo Administrativo