

INSTITUTO QUERETANO DE LA MUJERES
Estado Analítico de Ingresos.
Del 1.º de Enero al 28 de Febrero de 2021

Rubro de Ingresos	Ingreso				Diferencia (6=5-1)
	Estimado (1)	Ampliaciones y Reducciones (2)	Modificado (3=1+2)	Devenido (4)	
Impuestos	0	0	0	0	0
Cuotas y Aportaciones de Seguridad Social	0	0	0	0	0
Contribuciones de Mejoras	0	0	0	0	0
Derechos	0	0	0	0	0
Productos	0	0	0	0	0
Ingresos por Venta de Bienes, Prestación de Servicios y Otros Ingresos	0	0	0	0	0
Participaciones, Aportaciones, Convenios, Incentivos Derivados de la Colaboración Fiscal y Fondos Distintos de Aportaciones	0	0	0	0	0
Transferencias, Asignaciones, Subsidios y Subvenciones, y Pensiones y Jubilaciones	20,205,280	0	20,205,280	3,381,711	3,381,711
Ingresos Derivados de Financiamientos	0	0	0	0	0
Total	20,205,280	0	20,205,280	3,381,711	3,381,711
			Ingresos excedentes*		
					-22,853,560


Estado Analítico de Ingresos Por Fuente de Financiamiento	Ingreso				Diferencia (6=5-1)
	Estimado (1)	Ampliaciones y Reducciones (2)	Modificado (3=1+2)	Devenido (4)	
Ingresos del Poder Ejecutivo Federal o Estatal y de los Municipios	0	0	0	0	0
Impuestos	0	0	0	0	0
Cuotas y Aportaciones de Seguridad Social	0	0	0	0	0
Contribuciones de Mejoras	0	0	0	0	0
Derechos	0	0	0	0	0
Productos	0	0	0	0	0
Aprovechamientos	0	0	0	0	0
Participaciones, Aportaciones, Convenios, Incentivos Derivados de la Colaboración Fiscal y Fondos Distintos de Aportaciones	0	0	0	0	0
Transferencias, Asignaciones, Subsidios y Subvenciones, y Pensiones y Jubilaciones	20,205,280	0	20,205,280	3,381,711	3,381,711
Ingresos de las Entes Públicos de los Poderes Legislativo y Judicial, de las Organismos Autónomos y del Sector Parastatal o Paramunicipal, así como de las Empresas Productoras del Estado	0	0	0	0	0
Cuotas y Aportaciones de Seguridad Social	0	0	0	0	0
Productos	0	0	0	0	0
Ingresos por Venta de Bienes, Prestación de Servicios y Otros Ingresos	0	0	0	0	0
Transferencias, Asignaciones, Subsidios y Subvenciones, y Pensiones y Jubilaciones	0	0	0	0	0
Ingresos derivados de financiamiento	0	0	0	0	0
Ingresos Derivados de Financiamientos	0	0	0	0	0
Total	20,205,280	0	20,205,280	3,381,711	3,381,711
			Ingresos excedentes		
					-22,853,560



LIC. MAYRA ALEXANDRA GARCÍA SÁNCHEZ
JEFE DE LA UNIDAD DE APOYO ADMINISTRATIVO


LIC. VALERIA GUERRERO ANGELES
DIRECTORA GENERAL

INSTITUTO QUERETANO DE LA MUJERES
Estado Analítico del Ejercicio del Presupuesto de Egresos
Clasificación Administrativa
Del 1 de Enero al 28 de Febrero de 2021

Concepto	Egresos					Subejercicio 6 = (3-4)
	Aprobado 1	Ampliaciones/ (Reducciones) 2	Modificado 3 = (1+2)	Devengado 4	Pagado 5	
Sin Ramo/Dependencia	\$26,265,280	\$0	\$26,265,280	\$3,106,372	\$3,106,372	\$23,158,908
DIRECCION GENERAL	\$7,982,218	\$124,250	\$8,106,468	\$1,197,873	\$1,197,873	\$6,908,595
DIRECCION TECNICA	\$17,923,062	-\$594,364	\$17,328,698	\$1,424,691	\$1,424,691	\$15,904,007
DIRECCION VINCULACION Y CAPACITACION	\$0	\$127,000	\$127,000	\$127,000	\$127,000	\$0
DIRECCION REFUGIO MUJERES MALTRATADAS	\$360,000	\$343,114	\$703,114	\$356,809	\$356,809	\$346,305
			\$0	\$0	\$0	\$0
			\$0	\$0	\$0	\$0
			\$0	\$0	\$0	\$0
Total del Gasto	\$26,265,280	\$0	\$26,265,280	\$3,106,372	\$3,106,372	\$23,158,908


 LIC. VALERIA GUERRERO ANGELES
 DIRECTORA GENERAL


 LIC. MAYRA ALEXANDRA GARCIA SANCHEZ
 JEFA DE LA UNIDAD DE APOYO ADMINISTRATIVO

INSTITUTO QUERETANO DE LA MUJERES
Estado Analítico del Ejercicio del Presupuesto de Egresos
Clasificación por Objeto del Gasto (Capítulo y Concepto)
Del 1 de Enero al 28 de Febrero de 2021

Concepto	Egresos					Subejercicio
	Aprobado 1	Ampliaciones/ (Reducciones) 2	Modificado 3=(1+2)	Devengado 4	Pagado 5	
Servicios Personales						
Remuneraciones al Personal de Carácter Permanente	7,982,218	0	7,982,218	1,073,623	1,073,623	6,908,595
Remuneraciones al Personal de Carácter Transitorio	4,076,472	0	4,076,472	720,344	720,344	3,356,128
Remuneraciones Adicionales y Especiales	175,000	0	175,000	29,167	29,167	145,833
Seguridad Social	1,174,840	0	1,174,840	17,605	17,605	1,157,235
Otros Prestaciones Sociales y Económicas	825,298	0	825,298	166,290	166,290	659,008
Previsiones	1,437,608	0	1,437,608	133,391	133,391	1,304,217
Pago de Estímulos a Servidores Públicos	232,000	0	232,000	0	0	232,000
Materiales y Suministros						
Materiales de Administración, Emisión de Documentos y Artículos Oficiales	61,000	0	61,000	6,827	6,827	54,173
Alimentos y Utensilios	2,174,346	0	2,174,346	20,946	20,946	2,153,400
Materias Primas y Materiales de Producción y Comercialización	827,346	0	827,346	8,812	8,812	818,534
Materiales y Artículos de Construcción y de Reparación	903,000	0	903,000	6,840	6,840	896,160
Productos Químicos, Farmacéuticos y de Laboratorio	45,000	0	45,000	0	0	45,000
Combustibles, Lubricantes y Aditivos	23,000	0	23,000	3,988	3,988	19,012
Vestuario, Blancos, Prendas de Protección y Artículos Deportivos	280,000	0	280,000	1,306	1,306	278,694
Materiales y Suministros Para Seguridad	40,000	0	40,000	0	0	40,000
Herramientas, Refacciones y Accesorios Menores	56,000	0	56,000	0	0	56,000
Servicios Generales						
Servicios Básicos	15,578,716	0	15,578,716	1,985,352	1,985,352	13,593,364
Servicios de Arrendamiento	632,516	0	632,516	44,848	44,848	587,668
Servicios Profesionales, Científicos, Técnicos y Otros Servicios	880,000	0	880,000	84,921	84,921	795,079
Servicios Financieros, Bancarios y Comerciales	12,278,200	0	12,278,200	1,788,124	1,788,124	10,490,076
Servicios de Instalación, Reparación, Mantenimiento y Conservación	325,500	0	325,500	20,068	20,068	305,432
Servicios de Comunicación Social y Publicidad	325,000	0	325,000	2,568	2,568	322,432
Servicios de Traslado y Viáticos	0	0	0	0	0	0
Servicios Generales	237,500	0	237,500	14,051	14,051	223,449
Otros Servicios Generales	720,000	0	720,000	0	0	720,000
Transferencias, Asignaciones, Subsidios y Otras Ayudas						
Transferencias Internas y Asignaciones al Sector Público	180,000	0	180,000	30,772	30,772	149,228
Transferencias al Resto del Sector Público	410,000	0	410,000	26,451	26,451	383,549
Subsidios y Subvenciones	150,000	0	150,000	0	0	150,000
Ayudas Sociales	260,000	0	260,000	26,451	26,451	233,549
Pensiones y Jubilaciones	0	0	0	0	0	0
Transferencias a Fideicomisos, Mandatos y Otros Análogos	0	0	0	0	0	0
Transferencias a la Seguridad Social	0	0	0	0	0	0
Donativos	0	0	0	0	0	0
Bienes Muebles, Inmuebles e Intangibles						
Mobiliario y Equipo de Administración	120,000	0	120,000	0	0	120,000
Mobiliario y Equipo Educativo y Recreativo	0	0	0	0	0	0
Equipo e Instrumental Médico y de Laboratorio	0	0	0	0	0	0
Vehículos y Equipo de Transporte	0	0	0	0	0	0
Equipo de Defensa y Seguridad	0	0	0	0	0	0
Maquinaria, Otros Equipos y Herramientas	0	0	0	0	0	0
Activos Biológicos	0	0	0	0	0	0
Bienes Inmuebles	0	0	0	0	0	0
Activos Intangibles	120,000	0	120,000	0	0	120,000
Inversión Pública						
Obra Pública en Bienes de Dominio Público	0	0	0	0	0	0
Obra Pública en Bienes Propios	0	0	0	0	0	0
Proyectos Productivos y Acciones de Fomento	0	0	0	0	0	0

[Handwritten signature]

INSTITUTO QUERETANO DE LA MUJERES
 Estado Analítico del Ejercicio del Presupuesto de Egresos
 Clasificación por Objeto del Gasto (Capítulo y Concepto)
 Del 1 de Enero al 28 de Febrero de 2021

Concepto	Egresos					Subejercicio 6 = (3-4)
	Aprobado 1	Ampliaciones/ (Reducciones) 2	Modificado 3 = (1+2)	Devengado 4	Pagado 5	
Inversiones Financieras y Otras Provisiones	0	0	0	0	0	0
Inversiones Para el Fomento de Actividades Productivas	0	0	0	0	0	0
Acciones y Participaciones de Capital	0	0	0	0	0	0
Compra de Títulos y Valores	0	0	0	0	0	0
Concesión de Préstamos	0	0	0	0	0	0
Otras Inversiones en Fideicomisos, Mandatos y Otros Análogos	0	0	0	0	0	0
Otras Inversiones Financieras	0	0	0	0	0	0
Provisiones para Contingencias y Otras Erogaciones Especiales	0	0	0	0	0	0
Participaciones y Aportaciones	0	0	0	0	0	0
Participaciones	0	0	0	0	0	0
Aportaciones	0	0	0	0	0	0
Convenios	0	0	0	0	0	0
Deuda Pública	0	0	0	0	0	0
Amortización de la Deuda Pública	0	0	0	0	0	0
Intereses de la Deuda Pública	0	0	0	0	0	0
Comisiones de la Deuda Pública	0	0	0	0	0	0
Gastos de la Deuda Pública	0	0	0	0	0	0
Costo por Coberturas	0	0	0	0	0	0
Apoyos Financieros	0	0	0	0	0	0
Aduenos de Ejercicios Fiscales Anteriores (Audifis)	0	0	0	0	0	0
Total del Gasto	26,265,280	0	26,265,280	3,106,372	3,106,372	23,158,908

Mayra Alexandra García Sánchez
 LIC. MAYRA ALEXANDRA GARCÍA SANCHEZ
 JEFA DE LA UNIDAD DE APOYO ADMINISTRATIVO

Eugenia Guerrero Angeles
 EUGENIA GUERRERO ANGELES
 DIRECTORA GENERAL

INSTITUTO QUERETANO DE LA MUJERES
Estado Analítico del Ejercicio del Presupuesto de Egresos
Clasificación Económica (por Tipo de Gasto)
Del 1 de Enero al 28 de Febrero de 2021


Concepto	Egresos					Subejercicio 6 = (3 - 4)
	Aprobado 1	Ampliaciones/ (Reducciones) 2	Modificado 3 = (1 + 2)	Devengado 4	Pagado 5	
Gasto Corriente	26,145,280	0	26,145,280	3,106,372	3,106,372	23,038,908
Gasto de Capital	120,000	0	120,000	0	0	120,000
Amortización de la Duda y Disminución de Pasivos	0	0	0	0	0	0
Pensiones y Jubilaciones	0	0	0	0	0	0
Participaciones	0	0	0	0	0	0
Total del Gasto	26,265,280	0	26,265,280	3,106,372	3,106,372	23,158,908

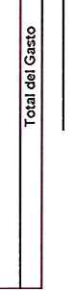

LIC. VALERIA GUERRERO ANGELES
 DIRECTORA GENERAL


LIC. MAYRA ALEXANDRA GARCIA SANCHEZ
 JEFA DE LA UNIDAD DE APOYO ADMINISTRATIVO

INSTITUTO QUERETANO DE LA MUJERES
Estado Analítico del Ejercicio del Presupuesto de Egresos
Clasificación Funcional (Finalidad y Función)
Del 1 de Enero al 28 de Febrero de 2021

Concepto	Egresos					Subejercicio 6 = (3+4)
	Aprobado 1	Ampliaciones/ (Reducciones) 2	Modificado 3 = (1+2)	Devengado 4	Pagado 5	
Gobierno						
Legislación	19,179,234	0	19,179,234	3,106,372	3,106,372	16,072,862
Justicia			0			0
Coordinación de la Política de Gobierno			0			0
Relaciones Exteriores			0			0
Asuntos Financieros y Hacendarios	19,179,234	0	19,179,234	3,106,372	3,106,372	16,072,862
Seguridad Nacional			0			0
Asuntos de Orden Público y de Seguridad Interior			0			0
Otros Servicios Generales			0			0
Desarrollo Social						
Protección Ambiental	7,086,046	0	7,086,046	0	0	7,086,046
Vivienda y Servicios a la Comunidad			0			0
Salud			0			0
Recreación, Cultura y Otras Manifestaciones Sociales			0			0
Educación			0			0
Protección Social			0			0
Otros Asuntos Sociales	7,086,046	0	7,086,046	0	0	7,086,046
Desarrollo Económico						
Asuntos Económicos, Comerciales y Laborales en General	0	0	0	0	0	0
Agropecuaria, Silvicultura, Pesca y Caza			0			0
Combustibles y Energía			0			0
Minería, Manufacturas y Construcción			0			0
Transporte			0			0
Comunicaciones			0			0
Turismo			0			0
Ciencia, Tecnología e Innovación			0			0
Otras Industrias y Otros Asuntos Económicos			0			0
Otras no Clasificadas en Funciones Anteriores						
Transacciones de la Deuda Pública / Costo Financiero de la Deuda	0	0	0	0	0	0
Transferencias, Participaciones y Aportaciones entre Diferentes Niveles y Órdenes de Gobierno			0			0
Sanamiento del Sistema Financiero			0			0
Adudos de Ejercicios Fiscales Anteriores			0			0
Total del Gasto	26,265,280	0	26,265,280	3,106,372	3,106,372	23,158,908


LIC. MAYRA ALEXANDRA GARCÍA SANCHEZ
 JEFE DE LA UNIDAD DE APOYO ADMINISTRATIVO


LIC. VALERIA GUERRERO ANGELES
 DIRECTORA GENERAL

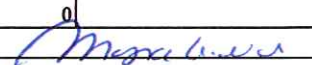
INSTITUTO QUERETANO DE LA MUJERES
Endeudamiento Neto
Del 1 de Enero al 28 de Febrero de 2021

Identificación de Crédito o Instrumento	Contratación/Colocación	Amortización	Endeudamiento Neto
	A	B	C = A - B
Créditos Bancarios			
			0
			0
			0
			0
			0
			0
			0
			0
			0
Total Créditos Bancarios	0	0	0

Otros Instrumentos de Deuda			
			0
			0
			0
			0
			0
			0
			0
			0
			0
			0
Total Otros Instrumentos de Deuda	0	0	0

TOTAL	0	0	0
--------------	----------	----------	----------


 LIC. VALERIA GUERRERO ANGELES
 DIRECTORA GENERAL



 LIC. MAYRA ALEXANDRA GARCIA SANCHEZ
 JEFA DE LA UNIDAD DE APOYO ADMINISTRATIVO

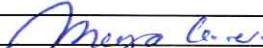
INSTITUTO QUERETANO DE LA MUJERES
Intereses de la Deuda
Del 1 de Enero al 28 de Febrero de 2021

Identificación de Crédito o Instrumento	Devengado	Pagado
Créditos Bancarios		
Total de intereses de Créditos Bancarios	0	0

Otros Instrumentos de Deuda		
Total de intereses de Otros Instrumentos de Deuda	0	0

TOTAL	0	0
--------------	----------	----------


 LIC. VALERIA GUERRERO ANGELES
 DIRECTORA GENERAL


 LIC. MAYRA ALEXANDRA GARCIA SANCHEZ
 JEFA DE LA UNIDAD DE APOYO ADMINISTRATIVO

INSTITUTO QUERETANO DE LA MUJERES
Indicadores de Postura Fiscal
Del 1 de Enero al 28 de Febrero de 2021

Concepto	Estimado	Devengado	Pagado ³
I. Ingresos Presupuestarios (I=1+2)	26,265,280	3,381,711	3,381,711
1. Ingresos del Gobierno de la Entidad Federativa ¹	26,265,280	3,381,711	3,381,711
2. Ingresos del Sector Paraestatal ¹	0	0	0
II. Egresos Presupuestarios (II=3+4)	26,265,280	3,106,372	3,106,372
3. Egresos del Gobierno de la Entidad Federativa ²	26,265,280	3,106,372	3,106,372
4. Egresos del Sector Paraestatal ²	0	0	0
III. Balance Presupuestario (Superávit o Déficit) (III = I - II)	0	275,339	275,339

Concepto	Estimado	Devengado	Pagado ³
III. Balance presupuestario (Superávit o Déficit)	0	275,339	275,339
IV. Intereses, Comisiones y Gastos de la Deuda	0	0	0
V. Balance Primario (Superávit o Déficit) (V= III - IV)	0	275,339	275,339

Concepto	Estimado	Devengado	Pagado ³
A. Financiamiento	0	0	0
B. Amortización de la deuda	0	0	0
C. Endeudamiento ó desendeudamiento (C = A - B)	0	0	0

1. Los Ingresos que se presentan son los ingresos presupuestarios totales sin incluir los ingresos por financiamientos. Los Ingresos del Gobierno de la Entidad Federativa corresponden a los del Poder Ejecutivo, Legislativo Judicial y Autónomos

2. Los egresos que se presentan son los egresos presupuestarios totales sin incluir los egresos por amortización. Los egresos del Gobierno de la Entidad Federativa corresponden a los del Poder Ejecutivo, Legislativo, Judicial y Órganos Autónomos

3. Para Ingresos se reportan los ingresos recaudados; para egresos se reportan los egresos pagados



LIC. VALERÍA GUERRERO ANGELES
DIRECTORA GENERAL



LIC. MAYRA ALEXANDRA GARCIA SANCHEZ
JEFA DE LA UNIDAD DE APOYO ADMINISTRATIVO

INSTITUTO QUERETANO DE LA MUJERES
Gasto por Categoría Programática
Del 1 de Enero al 28 de Febrero de 2021

Concepto	Egresos					Subjercicio 6 = (3 + 4)
	Aprobado 1	Ampliaciones/ (Reducciones) 2	Modificado 3 = (1 + 2)	Devengado 4	Pagado 5	
Programas	26,265,280	0	26,265,280	3,106,372	3,106,372	23,158,908
Subsidios: Sector Social y Privado o Entidades Federativas y Municipios	0	0	0	0	0	0
Sujetos a Reglas de Operación	0	0	0	0	0	0
Otros Subsidios	0	0	0	0	0	0
Desempeño de las Funciones	26,265,280	0	26,265,280	3,106,372	3,106,372	23,158,908
Prestación de Servicios Públicos	26,265,280	0	26,265,280	3,106,372	3,106,372	23,158,908
Provisión de Bienes Públicos	0	0	0	0	0	0
Planeación, seguimiento y evaluación de políticas públicas	0	0	0	0	0	0
Promoción y fomento	0	0	0	0	0	0
Regulación y supervisión	0	0	0	0	0	0
Funciones de las Fuerzas Armadas (Únicamente Gobierno Federal)	0	0	0	0	0	0
Específicos	0	0	0	0	0	0
Proyectos de Inversión	0	0	0	0	0	0
Administrativos y de Apoyo	0	0	0	0	0	0
Apoyo al proceso presupuestario y para mejorar la eficiencia institucional	0	0	0	0	0	0
Apoyo a la función pública y al mejoramiento de la gestión	0	0	0	0	0	0
Operaciones ajenas	0	0	0	0	0	0
Compromisos	0	0	0	0	0	0
Obligaciones de cumplimiento de resolución jurisdiccional	0	0	0	0	0	0
Desastres Naturales	0	0	0	0	0	0
Obligaciones	0	0	0	0	0	0
Pensiones y jubilaciones	0	0	0	0	0	0
Aportaciones a la seguridad social	0	0	0	0	0	0
Aportaciones a fondos de estabilización	0	0	0	0	0	0
Aportaciones a fondos de inversión y reestructura de pensiones	0	0	0	0	0	0
Programas de Gasto Federalizado (Gobierno Federal)	0	0	0	0	0	0
Gasto Federalizado	0	0	0	0	0	0
Participaciones a entidades federativas y municipios	0	0	0	0	0	0
Costo financiero, deuda o apoyos a deudores y ahorradores de la banca	0	0	0	0	0	0
Adeudos de ejercicios fiscales anteriores	0	0	0	0	0	0
Total del Gasto	26,265,280	0	26,265,280	3,106,372	3,106,372	23,158,908

LIC. VALERIA GUERRERO ANGELES
DIRECTORA GENERAL

LIC. MAYRA ALEXANDRA GARCIA SANCHEZ
JEFA DE LA UNIDAD DE APOYO ADMINISTRATIVO