

INSTITUTO QUERETANO DE LA MUJERES
Estado Analítico de Ingresos
Del 1 de Enero al 30 de Abril de 2021

Rubro de Ingresos	Estimado	Ampliaciones y Reducciones	Ingreso Modificado	Devengado	Recaudado	Diferencia
	(1)	(2)	(3= 1+2)	(4)	(5)	(6= 5-1)
Impuestos	0	0	0	0	0	0
Cuotas y Aportaciones de Seguridad Social	0	0	0	0	0	0
Contribuciones de Mejoras	0	0	0	0	0	0
Derechos	0	0	0	0	0	0
Productos	0	0	0	0	0	0
Aprovechamientos	0	0	0	0	0	0
Ingresos por Venta de Bienes, Prestación de Servicios y Otros Ingresos	0	0	0	0	0	0
Participaciones, Aportaciones, Convenios, Incentivos Derivados de la Colaboración Fiscal y Fondos Distintos de Aportaciones	0	0	0	0	0	0
Transferencias, Asignaciones, Subsidios y Subvenciones, y Pensiones y Jubilaciones	26,265,280	17,474,305	43,739,585	27,027,001	27,027,001	761,721
Ingresos Derivados de Financiamientos	0	0	0	0	0	0
Total	26,265,280	17,474,305	43,739,585	27,027,001	27,027,001	761,721
			Ingresos excedentes*			
						761,721

Estado Analítico de Ingresos Por Fuente de Financiamiento	Estimado	Ampliaciones y Reducciones	Ingreso Modificado	Devengado	Recaudado	Diferencia
	(1)	(2)	(3= 1+2)	(4)	(5)	(6= 5-1)
Ingresos del Poder Ejecutivo Federal o Estatal y de los Municipios	0	0	0	0	0	0
Impuestos	0	0	0	0	0	0
Cuotas y Aportaciones de Seguridad Social	0	0	0	0	0	0
Contribuciones de Mejoras	0	0	0	0	0	0
Derechos	0	0	0	0	0	0
Productos	0	0	0	0	0	0
Aprovechamientos	0	0	0	0	0	0
Participaciones, Aportaciones, Convenios, Incentivos Derivados de la Colaboración Fiscal y Fondos Distintos de Aportaciones	0	0	0	0	0	0
Transferencias, Asignaciones, Subsidios y Subvenciones, y Pensiones y Jubilaciones	26,265,280	17,474,305	43,739,585	27,027,001	27,027,001	761,721
Ingresos de los Entes Públicos de los Poderes Legislativo y Judicial, de los Organos Autónomos y del Sector Parastatal o Paramunicipal, así como de las Empresas Productivas del Estado	0	0	0	0	0	0
Cuotas y Aportaciones de Seguridad Social	0	0	0	0	0	0
Productos	0	0	0	0	0	0
Ingresos por Venta de Bienes, Prestación de Servicios y Otros Ingresos	0	0	0	0	0	0
Transferencias, Asignaciones, Subsidios y Subvenciones, y Pensiones y Jubilaciones	0	0	0	0	0	0
Ingresos Derivados de financiamiento	0	0	0	0	0	0
Ingresos Derivados de Financiamientos	0	0	0	0	0	0
Total	26,265,280	17,474,305	43,739,585	27,027,001	27,027,001	761,721
			Ingresos excedentes			
						761,721


LIC. GLORIA LORENA ALMAZAN ROBLES
DIRECTORA GENERAL INTERINA


LIC. MAYRA ALEXANDRA GARCIA SANCHEZ
JEFA DE LA UNIDAD DE APOYO ADMINISTRATIVO

INSTITUTO QUERETANO DE LA MUJERES
Estado Analítico del Ejercicio del Presupuesto de Egresos
Clasificación Administrativa
Del 1 de Enero al 30 de Abril de 2021

Concepto	Aprobado		Ampliaciones/ (Reducciones)		Egresos Modificado		Devengado		Pagado		Subejercicio	
	1		2		3 = (1 + 2)		4		6		6 = (3 - 4)	
Sin Ramo/Dependencia	\$26,265,280		\$17,474,377		\$43,739,657		\$8,120,936		\$8,120,936		\$35,618,721	
DIRECCION GENERAL	\$7,982,218		\$186,375		\$8,168,593		\$2,529,250		\$2,529,250		\$5,639,343	
DIRECCION TECNICA	\$17,923,062		\$10,464,278		\$28,387,340		\$3,730,700		\$3,730,700		\$24,656,640	
DIRECCION VINCULACION Y CAPACITACION	\$0		\$193,000		\$193,000		\$251,000		\$251,000		-\$58,000	
DIRECCION REFUGIO MUJERES MALTRATADAS	\$360,000		\$6,630,723		\$6,990,723		\$1,609,985		\$1,609,985		\$5,380,738	
					\$0		\$0		\$0		\$0	
					\$0		\$0		\$0		\$0	
					\$0		\$0		\$0		\$0	
Total del Gasto	\$26,265,280		\$17,474,377		\$43,739,657		\$8,120,936		\$8,120,936		\$35,618,721	


 LIC. GLORIA LORENA ALMAZAN ROBLES
 DIRECTORA GENERAL INTERINA


 LIC. MAYRA ALEXANDRA GARCIA SANCHEZ
 JEFA DE LA UNIDAD DE APOYO ADMINISTRATIVO

INSTITUTO QUERETANO DE LA MUJERES
 Estado Analítico del Ejercicio del Presupuesto de Egresos
 Clasificación por Objeto del Gasto (Capítulo y Concepto)
 Del 1 de Enero al 30 de Abril de 2021

Concepto	Egresos					Subejercicio 6 = (3 - 4)
	Aprobado 1	Ampliaciones/ (Reducciones) 2	Modificado 3 = (1 + 2)	Devengado 4	Pagado 5	
Servicios Personales	7,982,218	0	7,982,218	2,278,750	2,278,750	5,703,468
Remuneraciones al Personal de Carácter Permanente	4,076,472	0	4,076,472	1,490,798	1,490,798	2,585,674
Remuneraciones al Personal de Carácter Transitorio	175,000	0	175,000	57,487	57,487	117,513
Remuneraciones Adicionales y Especiales	1,174,840	0	1,174,840	53,315	53,315	1,121,525
Seguridad Social	825,298	-27,000	798,298	321,988	321,988	476,310
Otras Prestaciones Sociales y Económicas	1,437,608	39,730	1,477,338	337,824	337,824	1,139,514
Provisiones	232,000	-12,730	219,270	0	0	219,270
Pago de Estímulos a Servidores Públicos	61,000	0	61,000	17,339	17,339	43,661
Materiales y Suministros	2,174,346	627,294	2,801,640	264,686	264,686	2,536,954
Materiales de Administración, Emisión de Documentos y Artículos Oficiales	827,346	293,398	1,120,744	84,453	84,453	1,036,291
Alimentos y Utensilios	903,000	10,000	913,000	150,970	150,970	762,030
Materias Primas y Materiales de Producción y Comercialización	0	0	0	0	0	0
Materiales y Artículos de Construcción y de Reparación	45,000	0	45,000	0	0	45,000
Productos Químicos, Farmacéuticos y de Laboratorio	23,000	25,000	48,000	3,988	3,988	44,012
Combustibles, Lubricantes y Aditivos	280,000	140,596	420,596	12,542	12,542	408,054
Vestuario, Blancos, Prendas de Protección y Artículos Deportivos	40,000	145,000	185,000	247	247	184,753
Materiales y Suministros Para Seguridad	0	0	0	0	0	0
Herramientas, Refacciones y Accesorios Menores	56,000	13,300	69,300	12,486	12,486	56,814
Servicios Generales	15,578,716	16,383,236	31,961,952	5,106,746	5,106,746	26,855,206
Servicios Básicos	632,516	10,000	642,516	83,262	83,262	559,254
Servicios de Arrendamiento	880,000	0	880,000	203,582	203,582	676,418
Servicios Profesionales, Científicos, Técnicos y Otros Servicios	12,278,200	15,591,860	27,870,060	4,405,104	4,405,104	23,464,956
Servicios Financieros, Bancarios y Comerciales	325,500	0	325,500	145,520	145,520	179,980
Servicios de Instalación, Reparación, Mantenimiento y Conservación	325,000	75,000	400,000	55,084	55,084	344,916
Servicios de Comunicación Social y Publicidad	0	0	0	0	0	0
Servicios de Traslado y Viáticos	237,500	87,476	324,976	46,365	46,365	278,611
Servicios Oficiales	720,000	50,000	770,000	108,362	108,362	661,638
Otros Servicios Generales	180,000	568,900	748,900	59,467	59,467	689,433
Transferencias, Asignaciones, Subsidios y Otras Ayudas	410,000	0	410,000	73,907	73,907	336,093
Transferencias Internas y Asignaciones al Sector Público	0	0	0	0	0	0
Transferencias al Resto del Sector Público	150,000	0	150,000	0	0	150,000
Subsidios y Subvenciones	260,000	0	260,000	73,907	73,907	186,093
Ayudas Sociales	0	0	0	0	0	0
Pensiones y Jubilaciones	0	0	0	0	0	0
Transferencias a Fideicomisos, Mandatos y Otros Análogos	0	0	0	0	0	0
Transferencias a la Seguridad Social	0	0	0	0	0	0
Donativos	0	0	0	0	0	0
Bienes Muebles, Inmuebles e Intangibles	120,000	463,847	583,847	396,847	396,847	187,000
Mobiliario y Equipo de Administración	0	448,847	448,847	396,847	396,847	52,000
Mobiliario y Equipo Educativo y Recreativo	0	0	0	0	0	0
Equipo e Instrumental Médico y de Laboratorio	0	0	0	0	0	0
Vehículos y Equipo de Transporte	0	15,000	15,000	0	0	15,000
Equipo de Defensa y Seguridad	0	0	0	0	0	0
Maquinaria, Otros Equipos y Herramientas	0	0	0	0	0	0
Activos Biológicos	0	0	0	0	0	0
Bienes Inmuebles	0	0	0	0	0	0
Activos Intangibles	120,000	0	120,000	0	0	120,000
Inversión Pública	0	0	0	0	0	0
Obra Pública en Bienes de Dominio Público	0	0	0	0	0	0
Obra Pública en Bienes Propios	0	0	0	0	0	0
Proyectos Productivos y Acciones de Fomento	0	0	0	0	0	0

2

INSTITUTO QUERETANO DE LA MUJERES
 Estado Analítico del Ejercicio del Presupuesto de Egresos
 Clasificación por Objeto del Gasto (Capítulo y Concepto)
 Del 1 de Enero al 30 de Abril de 2021

Concepto	Egresos					
	Aprobado 1	Ampliaciones/ (Reducciones) 2	Modificado 3 = (1 + 2)	Devengado 4	Pagado 5	Subejercicio 6 = (3 - 4)
Inversiones Financieras y Otras Provisiones	0	0	0	0	0	0
Inversiones Para el Fomento de Actividades Productivas	0	0	0	0	0	0
Acciones y Participaciones de Capital	0	0	0	0	0	0
Compra de Títulos y Valores	0	0	0	0	0	0
Concesión de Préstamos	0	0	0	0	0	0
Inversiones en Fideicomisos, Mandatos y Otros Análogos	0	0	0	0	0	0
Otras Inversiones Financieras	0	0	0	0	0	0
Provisiones para Contingencias y Otras Erogaciones Especiales	0	0	0	0	0	0
Participaciones y Aportaciones	0	0	0	0	0	0
Participaciones	0	0	0	0	0	0
Aportaciones	0	0	0	0	0	0
Convenios	0	0	0	0	0	0
Deuda Pública	0	0	0	0	0	0
Amortización de la Deuda Pública	0	0	0	0	0	0
Intereses de la Deuda Pública	0	0	0	0	0	0
Comisiones de la Deuda Pública	0	0	0	0	0	0
Gastos de la Deuda Pública	0	0	0	0	0	0
Costo por Coberturas	0	0	0	0	0	0
Apoyos Financieros	0	0	0	0	0	0
Adeudos de Ejercicios Fiscales Anteriores (Ingresos)	0	0	0	0	0	0
Total del Gasto	26,265,280	17,474,377	43,739,657	8,120,936	8,120,936	35,618,721

LIC. ELIZABETH ALMAZAN ROBLES
 DIRECTORA GENERAL INTERINA

LIC. MAYRA ALEXANDRA GARCIA SANCHEZ
 JEFA DE LA UNIDAD DE APOYO ADMINISTRATIVO

Monaliza

INSTITUTO QUERETANO DE LA MUJERES
Estado Analítico del Ejercicio del Presupuesto de Egresos
Clasificación Económica (por Tipo de Gasto)
Del 1 de Enero al 30 de Abril de 2021

Concepto	Egresos					Subejercicio 6 = (3 - 4)
	Aprobado 1	Ampliaciones/ (Reducciones) 2	Modificado 3 = (1 + 2)	Devengado 4	Pagado 5	
Gasto Corriente	26,145,280	17,010,530	43,155,810	7,724,089	7,724,089	35,431,721
Gasto de Capital	120,000	463,847	583,847	396,847	396,847	187,000
Amortización de la Deuda y Disminución de Pasivos	0	0	0	0	0	0
Pensiones y Jubilaciones	0	0	0	0	0	0
Participaciones	0	0	0	0	0	0
Total del Gasto	26,265,280	17,474,377	43,739,657	8,120,936	8,120,936	35,618,721

LIC. GLORIA LORENA ALMAZAN ROBLES
DIRECTORA GENERAL INTERINA

Mayra
LIC. MAYRA ALEXANDRA GARCIA SANCHEZ
JEFA DE LA UNIDAD DE APOYO ADMINISTRATIVO

INSTITUTO QUERETANO DE LA MUJERES
Estado Analítico del Ejercicio del Presupuesto de Egresos
Clasificación Funcional (Finalidad y Función)
Del 1 de Enero al 30 de Abril de 2021

Concepto	Egresos					Subjercicio 6 = (3-4)
	Aprobado 1	Ampliaciones/ (Reducciones) 2	Modificado 3 = (1+2)	Devengado 4	Pagado 5	
Gobierno	19,179,234	0	19,179,234	6,222,762	6,222,762	12,956,472
Legislación			0			0
Justicia			0			0
Coordinación de la Política de Gobierno			0			0
Relaciones Exteriores			0			0
Asuntos Financieros y Hacendarios	19,179,234	0	19,179,234	6,222,762	6,222,762	12,956,472
Seguridad Nacional			0			0
Asuntos de Orden Público y de Seguridad Interior			0			0
Otros Servicios Generales			0			0
Desarrollo Social	7,086,046	17,474,377	24,560,423	1,898,174	1,898,174	22,662,249
Protección Ambiental			0			0
Vivienda y Servicios a la Comunidad			0			0
Salud			0			0
Recreación, Cultura y Otras Manifestaciones Sociales			0			0
Educación			0			0
Protección Social			0			0
Otros Asuntos Sociales	7,086,046	17,474,377	24,560,423	1,898,174	1,898,174	22,662,249
Desarrollo Económico	0	0	0	0	0	0
Asuntos Económicos, Comerciales y Laborales en General			0			0
Agropecuaria, Silvicultura, Pesca y Caza			0			0
Combustibles y Energía			0			0
Minería, Manufacturas y Construcción			0			0
Transporte			0			0
Comunicaciones			0			0
Turismo			0			0
Ciencia, Tecnología e Innovación			0			0
Otras Industrias y Otros Asuntos Económicos			0			0
Otros no Clasificados en Funciones Anteriores	0	0	0	0	0	0
Transacciones de la Deuda Pública / Costo Financiero de la Deuda			0			0
Transferencias, Participaciones y Aportaciones entre Diferentes Niveles y Ordenes de Gobierno			0			0
Sanamiento del Sistema Financiero			0			0
Adeudos de Ejercicios Fiscales Anteriores			0			0
Total del Gasto	26,265,280	17,474,377	43,739,657	8,120,936	8,120,936	35,618,721

LIC. GLORIA LORENA AMEZQUAN ROBLES
DIRECTORA GENERAL TESORERA


LIC. MAYRA ALEXANDRA GARCIA SANCHEZ
JEFA DE LA UNIDAD DE APOYO ADMINISTRATIVO


INSTITUTO QUERETANO DE LA MUJERES
Endeudamiento Neto
Del 1 de Enero al 30 de Abril de 2021

Identificación de Crédito o Instrumento	Contratación/Colocación	Amortización	Endeudamiento Neto
	A	B	C = A - B
Creditos Bancarios			
			0
			0
			0
			0
			0
			0
			0
			0
			0
			0
Total Créditos Bancarios	0	0	0

Otros Instrumentos de Deuda			
			0
			0
			0
			0
			0
			0
			0
			0
			0
			0
Total Otros Instrumentos de Deuda	0	0	0

TOTAL	0	0	0
--------------	----------	----------	----------


 LIC. GLORIA LORENA ALMAZAN ROBLES
 DIRECTORA GENERAL INTERINA

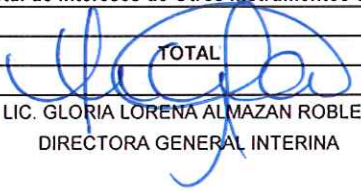

 LIC. MAYRA ALEXANDRA GARCIA SANCHEZ
 JEFA DE LA UNIDAD DE APOYO ADMINISTRATIVO


INSTITUTO QUERETANO DE LA MUJERES
Intereses de la Deuda
Del 1 de Enero al 30 de Abril de 2021

Identificación de Crédito o Instrumento	Devengado	Pagado
Créditos Bancarios		
Total de intereses de Créditos Bancarios	0	0

Otros Instrumentos de Deuda		
Total de intereses de Otros Instrumentos de Deuda	0	0

TOTAL	0	0
--------------	----------	----------


 LIC. GLORIA LORENA ALMAZAN ROBLES
 DIRECTORA GENERAL INTERINA


 LIC. MAYRA ALEXANDRA GARCIA SANCHEZ
 JEFA DE LA UNIDAD DE APOYO ADMINISTRATIVO

INSTITUTO QUERETANO DE LA MUJERES
Indicadores de Postura Fiscal
Del 1 de Enero al 30 de Abril de 2021

Concepto	Estimado	Devengado	Pagado ³
I. Ingresos Presupuestarios (I=1+2)	26,265,280	27,027,001	27,027,001
1. Ingresos del Gobierno de la Entidad Federativa ¹	26,265,280	27,027,001	27,027,001
2. Ingresos del Sector Paraestatal ¹	0	0	0
II. Egresos Presupuestarios (II=3+4)	26,265,280	8,120,936	8,120,936
3. Egresos del Gobierno de la Entidad Federativa ²	26,265,280	8,120,936	8,120,936
4. Egresos del Sector Paraestatal ²	0	0	0
III. Balance Presupuestario (Superávit o Déficit) (III = I - II)	0	18,906,066	18,906,066


Concepto	Estimado	Devengado	Pagado ³
III. Balance presupuestario (Superávit o Déficit)	0	18,906,066	18,906,066
IV. Intereses, Comisiones y Gastos de la Deuda	0	0	0
V. Balance Primario (Superávit o Déficit) (V= III - IV)	0	18,906,066	18,906,066

Concepto	Estimado	Devengado	Pagado ³
A. Financiamiento	0	0	0
B. Amortización de la deuda	0	0	0
C. Endeudamiento ó desendeudamiento (C = A - B)	0	0	0

1. Los Ingresos que se presentan son los ingresos presupuestarios totales sin incluir los ingresos por financiamientos. Los Ingresos del Gobierno de la Entidad Federativa corresponden a los del Poder Ejecutivo, Legislativo Judicial y Autónomos

2. Los egresos que se presentan son los egresos presupuestarios totales sin incluir los egresos por amortización. Los egresos del Gobierno de la Entidad Federativa corresponden a los del Poder Ejecutivo, Legislativo, Judicial y Órganos Autónomos

3. Para Ingresos se reportan los ingresos recaudados; para egresos se reportan los egresos pagados



LIC. GLORIA LORENA ALMAZAN ROBLES
DIRECTORA GENERAL INTERINA



LIC. MAYRA ALEXANDRA GARCIA SANCHEZ
JEFA DE LA UNIDAD DE APOYO ADMINISTRATIVO

INSTITUTO QUERETANO DE LA MUJERES
Gasto por Categoría Programática
Del 1 de Enero al 30 de Abril de 2021

Concepto	Egresos				Subejercicio 6 = (3-4)
	Aprobado 1	Ampliaciones/ (Reducciones) 2	Modificado 3 = (1+2)	Devengado 4	
Programas	26,265,280	17,474,377	43,739,657	8,120,936	8,120,936
Subsidios: Sector Social y Privado o Entidades Federativas y Municipios	0	0	0	0	0
Sujetos a Reglas de Operación	0	0	0	0	0
Otros Subsidios	0	0	0	0	0
Desempeño de las Funciones	26,265,280	17,474,377	43,739,657	8,120,936	8,120,936
Prestación de Servicios Públicos	26,265,280	17,474,377	43,739,657	8,120,936	8,120,936
Provisión de Bienes Públicos	0	0	0	0	0
Planeación, seguimiento y evaluación de políticas públicas	0	0	0	0	0
Promoción y fomento	0	0	0	0	0
Regulación y supervisión	0	0	0	0	0
Funciones de las Fuerzas Armadas (Únicamente Gobierno Federal)	0	0	0	0	0
Específicos	0	0	0	0	0
Proyectos de Inversión	0	0	0	0	0
Administrativos y de Apoyo	0	0	0	0	0
Apoyo al proceso presupuestario y para mejorar la eficiencia institucional	0	0	0	0	0
Apoyo a la función pública y al mejoramiento de la gestión	0	0	0	0	0
Operaciones ajenas	0	0	0	0	0
Compromisos	0	0	0	0	0
Obligaciones de cumplimiento de resolución jurisdiccional	0	0	0	0	0
Desastres Naturales	0	0	0	0	0
Obligaciones	0	0	0	0	0
Pensiones y jubilaciones	0	0	0	0	0
Aportaciones a la seguridad social	0	0	0	0	0
Aportaciones a fondos de estabilización	0	0	0	0	0
Aportaciones a fondos de inversión y reestructura de pensiones	0	0	0	0	0
Programas de Gasto Federalizado (Gobierno Federal)	0	0	0	0	0
Gasto Federalizado	0	0	0	0	0
Participaciones a entidades federativas y municipios	0	0	0	0	0
Costo financiero, deuda o apoyos a deudores y ahorradores de la banca	0	0	0	0	0
Adeudos de ejercicios fiscales anteriores	0	0	0	0	0
Total del Gasto	26,265,280	17,474,377	43,739,657	8,120,936	8,120,936

LIC. MAYRA ALEXANDRA GARCIA SANCHEZ
JEFA DE LA UNIDAD DE APOYO ADMINISTRATIVO

LIC. GLORIA LORENA AMAZAN ROBLES
DIRECTORA GENERAL INTERINA

