

**INSTITUTO QUERETANO DE LA MUJERES**  
Estado Analítico de Ingresos  
Del 1 de Enero al 31 de Enero de 2021

| Rubro de Ingresos   | Ingreso           |                                   |                      |                  | Diferencia<br>(6= 5 - 1) |
|---|-------------------|-----------------------------------|----------------------|------------------|--------------------------|
|   | Estimado<br>(1)   | Ampliaciones y Reducciones<br>(2) | Devengado<br>(4)     | Recaudado<br>(5) |                          |
| Impuestos   | 0                 | 0                                 | 0                    | 0                | 0                        |
| Cuotas y Aportaciones de Seguridad Social   | 0                 | 0                                 | 0                    | 0                | 0                        |
| Contribuciones de Mejoras   | 0                 | 0                                 | 0                    | 0                | 0                        |
| Derechos  | 0                 | 0                                 | 0                    | 0                | 0                        |
| Productos   | 0                 | 0                                 | 0                    | 0                | 0                        |
| Aprovechamientos  | 0                 | 0                                 | 0                    | 0                | 0                        |
| Ingresos por Venta de Bienes, Prestación de Servicios y Otros Ingresos  | 0                 | 0                                 | 0                    | 0                | 0                        |
| Participaciones, Aportaciones, Convenios, Incentivos Derivados de la Colaboración Fiscal y Fondos Distintos de Aportaciones | 0                 | 0                                 | 0                    | 0                | 0                        |
| Transferencias, Asignaciones, Subsidios y Subvenciones, y Pensiones y Jubilaciones  | 25,935,280        | 0                                 | 1,525,390            | 1,525,390        | -24,409,890              |
| Ingresos Derivados de Financiamientos   | 0                 | 0                                 | 0                    | 0                | 0                        |
| <b>Total</b>  | <b>25,935,280</b> | <b>0</b>                          | <b>1,525,390</b>     | <b>1,525,390</b> | <b>-24,409,890</b>       |
|   |                   |                                   | Ingresos excedentes¹ | 1,525,390        |                          |

| Estado Analítico de Ingresos<br>Por Fuente de Financiamiento  | Ingreso           |                                   |                     |                  | Diferencia<br>(6= 5 - 1) |
|---|-------------------|-----------------------------------|---------------------|------------------|--------------------------|
|   | Estimado<br>(1)   | Ampliaciones y Reducciones<br>(2) | Devengado<br>(4)    | Recaudado<br>(5) |                          |
| Ingresos del Poder Ejecutivo Federal o Estatal y de los Municipios  | 0                 | 0                                 | 0                   | 0                | 0                        |
| Impuestos   | 0                 | 0                                 | 0                   | 0                | 0                        |
| Cuotas y Aportaciones de Seguridad Social   | 0                 | 0                                 | 0                   | 0                | 0                        |
| Contribuciones de Mejoras   | 0                 | 0                                 | 0                   | 0                | 0                        |
| Derechos  | 0                 | 0                                 | 0                   | 0                | 0                        |
| Productos   | 0                 | 0                                 | 0                   | 0                | 0                        |
| Aprovechamientos  | 0                 | 0                                 | 0                   | 0                | 0                        |
| Participaciones, Aportaciones, Convenios, Incentivos Derivados de la Colaboración Fiscal y Fondos Distintos de Aportaciones   | 0                 | 0                                 | 0                   | 0                | 0                        |
| Transferencias, Asignaciones, Subsidios y Subvenciones, y Pensiones y Jubilaciones  | 25,935,280        | 0                                 | 1,525,390           | 1,525,390        | -24,409,890              |
| Ingresos de los Entes Públicos de los Poderes Legislativo y Judicial, de los Organismos Autónomos y del Sector Paraestatal o Paramunicipal, así como de las Empresas Productivas del Estado | 0                 | 0                                 | 0                   | 0                | 0                        |
| Cuotas y Aportaciones de Seguridad Social   | 0                 | 0                                 | 0                   | 0                | 0                        |
| Productos   | 0                 | 0                                 | 0                   | 0                | 0                        |
| Ingresos por Venta de Bienes, Prestación de Servicios y Otros Ingresos  | 0                 | 0                                 | 0                   | 0                | 0                        |
| Transferencias, Asignaciones, Subsidios y Subvenciones, y Pensiones y Jubilaciones  | 0                 | 0                                 | 0                   | 0                | 0                        |
| Ingresos derivados de financiamiento  | 0                 | 0                                 | 0                   | 0                | 0                        |
| Ingresos Derivados de Financiamientos   | 0                 | 0                                 | 0                   | 0                | 0                        |
| <b>Total</b>  | <b>25,935,280</b> | <b>0</b>                          | <b>1,525,390</b>    | <b>1,525,390</b> | <b>-24,409,890</b>       |
|   |                   |                                   | Ingresos excedentes | 1,525,390        |                          |

  
LIC. VALERIA GUERRERO ANGELES


DIRECTORA GENERAL


  
LIC. MAYRA ALEXANDRA GARCÍA SANCHEZ

JEFA DE LA UNIDAD DE APOYO ADMINISTRATIVO

**INSTITUTO QUERETANO DE LA MUJERES**  
**Estado Analítico del Ejercicio del Presupuesto de Egresos**  
**Clasificación Administrativa**  
**Del 1 de Enero al 31 de Enero de 2021**

| Concepto                              | Egresos             |                                     |                           |                    |                    | Subejercicio<br>6 = (3 - 4) |
|---------------------------------------|---------------------|-------------------------------------|---------------------------|--------------------|--------------------|-----------------------------|
|                                       | Aprobado<br>1       | Ampliaciones/<br>(Reducciones)<br>2 | Modificado<br>3 = (1 + 2) | Devengado<br>4     | Pagado<br>5        |                             |
| Sin Ramo/Dependencia                  | \$25,935,280        | \$0                                 | \$25,935,280              | \$1,516,575        | \$1,516,575        | \$24,418,705                |
| DIRECCION GENERAL                     | \$7,982,218         | \$62,125                            | \$8,044,343               | \$643,217          | \$643,217          | \$7,401,126                 |
| DIRECCION TECNICA                     | \$17,743,062        | -\$294,625                          | \$17,448,437              | \$638,473          | \$638,473          | \$16,809,964                |
| DIRECCION VINCULACION Y CAPACITACION  | \$0                 | \$61,000                            | \$61,000                  | \$61,000           | \$61,000           | \$0                         |
| DIRECCION REFUGIO MUJERES MALTRATADAS | \$210,000           | \$171,500                           | \$381,500                 | \$173,885          | \$173,885          | \$207,615                   |
|                                       |                     |                                     | \$0                       | \$0                | \$0                | \$0                         |
|                                       |                     |                                     | \$0                       | \$0                | \$0                | \$0                         |
|                                       |                     |                                     | \$0                       | \$0                | \$0                | \$0                         |
|                                       |                     |                                     | \$0                       | \$0                | \$0                | \$0                         |
| <b>Total del Gasto</b>                | <b>\$25,935,280</b> | <b>\$0</b>                          | <b>\$25,935,280</b>       | <b>\$1,516,575</b> | <b>\$1,516,575</b> | <b>\$24,418,705</b>         |

  
 LIC. VERÓNICA GUERRERO ANGELES  
 DIRECTORA GENERAL

  
 LIC. MAYRA ALEXANDRA GARCIA SANCHEZ  
 JEFA DE LA UNIDAD DE APOYO ADMINISTRATIVO

**INSTITUTO QUERETANO DE LA MUJERES**  
 Estado Analítico del Ejercicio del Presupuesto de Egresos  
 Clasificación por Objeto del Gasto (Capítulo y Concepto)  
 Del 1 de Enero al 31 de Enero de 2021


| Concepto  | Egresos       |                                     |                       |                | Subejercicio |
|---|---------------|-------------------------------------|-----------------------|----------------|--------------|
|   | Aprobado<br>1 | Ampliaciones/<br>(Reducciones)<br>2 | Modificado<br>3=(1+2) | Devengado<br>4 |              |
|   |               |                                     |                       |                | 6=(3-4)      |
| <b>Servicios Personales</b>   |               |                                     |                       |                |              |
| Remuneraciones al Personal de Carácter Permanente                         | 7,982,218     | 0                                   | 7,982,218             | 581,092        | 7,401,126    |
| Remuneraciones al Personal de Carácter Transitorio                        | 4,076,472     | 0                                   | 4,076,472             | 401,469        | 3,675,003    |
| Remuneraciones Adicionales y Especiales                                   | 175,000       | 0                                   | 175,000               | 14,583         | 160,417      |
| Seguridad Social  | 1,174,840     | 0                                   | 1,174,840             | 8,802          | 1,166,038    |
| Otras Prestaciones Sociales y Económicas                                  | 825,298       | 0                                   | 825,298               | 83,752         | 741,546      |
| Provisiones   | 1,437,608     | 0                                   | 1,437,608             | 65,658         | 1,371,950    |
| Pago de Estímulos a Servidores Públicos                                   | 232,000       | 0                                   | 232,000               | 0              | 232,000      |
| Materiales y Suministros  | 61,000        | 0                                   | 61,000                | 6,827          | 54,173       |
| Materiales de Administración, Emisión de Documentos y Artículos Oficiales | 2,174,346     | 0                                   | 2,174,346             | 14,087         | 2,160,259    |
| Alimentos y Utensilios  | 827,346       | 0                                   | 827,346               | 5,752          | 821,594      |
| Materias Primas y Materiales de Producción y Comercialización             | 903,000       | 0                                   | 903,000               | 3,040          | 899,960      |
| Materiales y Artículos de Construcción y de Reparación                    | 0             | 0                                   | 0                     | 0              | 0            |
| Productos Químicos, Farmacéuticos y de Laboratorio                        | 45,000        | 0                                   | 45,000                | 0              | 45,000       |
| Combustibles, Lubricantes y Aditivos                                      | 23,000        | 0                                   | 23,000                | 3,988          | 19,012       |
| Vestuario, Blancos, Prendas de Protección y Artículos Deportivos          | 280,000       | 0                                   | 280,000               | 1,306          | 278,694      |
| Materiales y Suministros Para Seguridad                                   | 40,000        | 0                                   | 40,000                | 0              | 40,000       |
| Herramientas, Relaciones y Accesorios Menores                             | 0             | 0                                   | 0                     | 0              | 0            |
| <b>Servicios Generales</b>  | 56,000        | 0                                   | 56,000                | 0              | 56,000       |
| Servicios Básicos   | 15,398,716    | 0                                   | 15,398,716            | 906,654        | 14,492,063   |
| Servicios de Arrendamiento  | 632,516       | 0                                   | 632,516               | 5,362          | 627,154      |
| Servicios Profesionales, Científicos, Técnicos y Otros Servicios          | 880,000       | 0                                   | 880,000               | 0              | 880,000      |
| Servicios Financieros, Bancarios y Comerciales                            | 12,278,200    | 0                                   | 12,278,200            | 871,212        | 11,406,988   |
| Servicios de Instalación, Reparación, Mantenimiento y Conservación        | 325,500       | 0                                   | 325,500               | 0              | 325,500      |
| Servicios de Comunicación Social y Publicidad                             | 325,000       | 0                                   | 325,000               | 0              | 325,000      |
| Servicios de Traslado y Viáticos  | 0             | 0                                   | 0                     | 0              | 0            |
| Servicios Oficiales   | 237,500       | 0                                   | 237,500               | 7,938          | 229,563      |
| Otros Servicios Generales   | 540,000       | 0                                   | 540,000               | 0              | 540,000      |
| <b>Transferencias, Asignaciones, Subsidios y Otras Ayudas</b>             | 180,000       | 0                                   | 180,000               | 22,142         | 157,858      |
| Transferencias Internas y Asignaciones al Sector Público                  | 260,000       | 0                                   | 260,000               | 14,743         | 245,257      |
| Transferencias al Resto del Sector Público                                | 0             | 0                                   | 0                     | 0              | 0            |
| Subsidios y Subvenciones  | 0             | 0                                   | 0                     | 0              | 0            |
| Ayudas Sociales   | 260,000       | 0                                   | 260,000               | 14,743         | 245,257      |
| Pensiones y Jubilaciones  | 0             | 0                                   | 0                     | 0              | 0            |
| Transferencias a Fideicomisos, Mandatos y Otros Análogos                  | 0             | 0                                   | 0                     | 0              | 0            |
| Transferencias a la Seguridad Social                                      | 0             | 0                                   | 0                     | 0              | 0            |
| Donativos   | 0             | 0                                   | 0                     | 0              | 0            |
| <b>Bienes Muebles, Inmuebles e Intangibles</b>                            | 120,000       | 0                                   | 120,000               | 0              | 120,000      |
| Mobiliario y Equipo de Administración                                     | 0             | 0                                   | 0                     | 0              | 0            |
| Mobiliario y Equipo Educativo y Recreativo                                | 0             | 0                                   | 0                     | 0              | 0            |
| Equipo e Instrumental Médico y de Laboratorio                             | 0             | 0                                   | 0                     | 0              | 0            |
| Vehículos y Equipo de Transporte  | 0             | 0                                   | 0                     | 0              | 0            |
| Equipo de Defensa y Seguridad   | 0             | 0                                   | 0                     | 0              | 0            |
| Maquinaria, Otros Equipos y Herramientas                                  | 0             | 0                                   | 0                     | 0              | 0            |
| Activos Biológicos  | 0             | 0                                   | 0                     | 0              | 0            |
| Bienes Inmuebles  | 0             | 0                                   | 0                     | 0              | 0            |
| Activos Intangibles   | 120,000       | 0                                   | 120,000               | 0              | 120,000      |
| <b>Inversión Pública</b>  | 0             | 0                                   | 0                     | 0              | 0            |
| Obra Pública en Bienes de Dominio Público                                 | 0             | 0                                   | 0                     | 0              | 0            |
| Obra Pública en Bienes Propios  | 0             | 0                                   | 0                     | 0              | 0            |
| Proyectos Productivos y Acciones de Fomento                               | 0             | 0                                   | 0                     | 0              | 0            |

*Mmm*

**INSTITUTO QUERETANO DE LA MUJERES**  
**Estado Analítico del Ejercicio del Presupuesto de Egresos**  
**Clasificación por Objeto del Gasto (Capítulo y Concepto)**  
**Del 1 de Enero al 31 de Enero de 2021**

| Concepto  | Egresos           |                                     |                           |                  |                  | Subejercicio      |
|---|-------------------|-------------------------------------|---------------------------|------------------|------------------|-------------------|
|   | Aprobado<br>1     | Ampliaciones/<br>(Reducciones)<br>2 | Modificado<br>3 = (1 + 2) | Devengado<br>4   | Pagado<br>5      |                   |
| <b>Inversiones Financieras y Otras Provisiones</b>            | 0                 | 0                                   | 0                         | 0                | 0                | 0                 |
| Inversiones Para el Fomento de Actividades Productivas        | 0                 | 0                                   | 0                         | 0                | 0                | 0                 |
| Acciones y Participaciones de Capital                         | 0                 | 0                                   | 0                         | 0                | 0                | 0                 |
| Compra de Títulos y Valores                                   | 0                 | 0                                   | 0                         | 0                | 0                | 0                 |
| Concesión de Préstamos  | 0                 | 0                                   | 0                         | 0                | 0                | 0                 |
| Inversiones en Fideicomisos, Mandatos y Otros Análogos        | 0                 | 0                                   | 0                         | 0                | 0                | 0                 |
| Otras Inversiones Financieras                                 | 0                 | 0                                   | 0                         | 0                | 0                | 0                 |
| Provisiones para Contingencias y Otras Erogaciones Especiales | 0                 | 0                                   | 0                         | 0                | 0                | 0                 |
| <b>Participaciones y Aportaciones</b>                         | 0                 | 0                                   | 0                         | 0                | 0                | 0                 |
| Participaciones   | 0                 | 0                                   | 0                         | 0                | 0                | 0                 |
| Aportaciones  | 0                 | 0                                   | 0                         | 0                | 0                | 0                 |
| Convenios   | 0                 | 0                                   | 0                         | 0                | 0                | 0                 |
| <b>Deuda Pública</b>  | 0                 | 0                                   | 0                         | 0                | 0                | 0                 |
| Amortización de la Deuda Pública                              | 0                 | 0                                   | 0                         | 0                | 0                | 0                 |
| Intereses de la Deuda Pública                                 | 0                 | 0                                   | 0                         | 0                | 0                | 0                 |
| Comisiones de la Deuda Pública                                | 0                 | 0                                   | 0                         | 0                | 0                | 0                 |
| Gastos de la Deuda Pública                                    | 0                 | 0                                   | 0                         | 0                | 0                | 0                 |
| Costo por Coberturas  | 0                 | 0                                   | 0                         | 0                | 0                | 0                 |
| Apoyos Financieros  | 0                 | 0                                   | 0                         | 0                | 0                | 0                 |
| Adeudos de Ejercicios Fiscales Anteriores (Adélas)            | 0                 | 0                                   | 0                         | 0                | 0                | 0                 |
| <b>Total del Gasto</b>  | <b>25,935,280</b> | <b>0</b>                            | <b>25,935,280</b>         | <b>1,516,575</b> | <b>1,516,575</b> | <b>24,418,705</b> |

  
**PATRICIA GUERRERO ANGELES**  
 DIRECTORA GENERAL


  
 LIC. MAYRA ALEXANDRA GARCIA SANCHEZ  
 JEFA DE LA UNIDAD DE APOYO ADMINISTRATIVO

**INSTITUTO QUERETANO DE LA MUJERES**  
**Estado Analítico del Ejercicio del Presupuesto de Egresos**  
**Clasificación Económica (por Tipo de Gasto)**  
**Del 1 de Enero al 31 de Enero de 2021**

| Concepto   | Egresos           |                                     |                             |                  |                  | Subejercicio<br>6 = ( 3 - 4 ) |
|--|-------------------|-------------------------------------|-----------------------------|------------------|------------------|-------------------------------|
|  | Aprobado<br>1     | Ampliaciones/<br>(Reducciones)<br>2 | Modificado<br>3 = ( 1 + 2 ) | Devengado<br>4   | Pagado<br>5      |                               |
| Gasto Corriente                                      | 25,815,280        | 0                                   | 25,815,280                  | 1,516,575        | 1,516,575        | 24,298,705                    |
| Gasto de Capital                                     | 120,000           | 0                                   | 120,000                     | 0                | 0                | 120,000                       |
| Amortización de la Deuda y<br>Disminución de Pasivos | 0                 | 0                                   | 0                           | 0                | 0                | 0                             |
| Pensiones y Jubilaciones                             | 0                 | 0                                   | 0                           | 0                | 0                | 0                             |
| Participaciones                                      | 0                 | 0                                   | 0                           | 0                | 0                | 0                             |
| <b>Total del Gasto</b>                               | <b>25,935,280</b> | <b>0</b>                            | <b>25,935,280</b>           | <b>1,516,575</b> | <b>1,516,575</b> | <b>24,418,705</b>             |



LIC. VALERIA GUERRERO ANGELES  
DIRECTORA GENERAL



LIC. MAYRA ALEXANDRA GARCIA SANCHEZ  
JEFA DE LA UNIDAD DE APOYO ADMINISTRATIVO

**INSTITUTO QUERETANO DE LA MUJERES**  
**Estado Analítico del Ejercicio del Presupuesto de Egresos**  
**Clasificación Funcional (Finalidad y Función)**  
**Del 1 de Enero al 31 de Enero de 2021**

| Concepto  | Egresos           |                                     |                       |                  |                  | Subjetivo<br>6=(3-4) |
|---|-------------------|-------------------------------------|-----------------------|------------------|------------------|----------------------|
|   | Aprobado<br>1     | Ampliaciones/<br>(Reducciones)<br>2 | Modificado<br>3=(1+2) | Devengado<br>4   | Pagado<br>5      |                      |
| <b>Gobierno</b>   | 18,849,234        | 0                                   | 18,849,234            | 1,516,575        | 1,516,575        | 17,332,659           |
| Legislación   | 0                 | 0                                   | 0                     | 0                | 0                | 0                    |
| Justicia  | 0                 | 0                                   | 0                     | 0                | 0                | 0                    |
| Coordinación de la Política de Gobierno   | 0                 | 0                                   | 0                     | 0                | 0                | 0                    |
| Relaciones Exteriores   | 0                 | 0                                   | 0                     | 0                | 0                | 0                    |
| Asuntos Financieros y Hacendarios   | 18,849,234        | 0                                   | 18,849,234            | 1,516,575        | 1,516,575        | 17,332,659           |
| Seguridad Nacional  | 0                 | 0                                   | 0                     | 0                | 0                | 0                    |
| Asuntos de Orden Público y de Seguridad Interior  | 0                 | 0                                   | 0                     | 0                | 0                | 0                    |
| Otros Servicios Generales   | 0                 | 0                                   | 0                     | 0                | 0                | 0                    |
| <b>Desarrollo Social</b>  | 7,086,046         | 0                                   | 7,086,046             | 0                | 0                | 7,086,046            |
| Protección Ambiental  | 0                 | 0                                   | 0                     | 0                | 0                | 0                    |
| Vivienda y Servicios a la Comunidad   | 0                 | 0                                   | 0                     | 0                | 0                | 0                    |
| Salud   | 0                 | 0                                   | 0                     | 0                | 0                | 0                    |
| Recreación, Cultura y Otras Manifestaciones Sociales  | 0                 | 0                                   | 0                     | 0                | 0                | 0                    |
| Educación   | 0                 | 0                                   | 0                     | 0                | 0                | 0                    |
| Protección Social   | 0                 | 0                                   | 0                     | 0                | 0                | 0                    |
| Otros Asuntos Sociales  | 7,086,046         | 0                                   | 7,086,046             | 0                | 0                | 7,086,046            |
| <b>Desarrollo Económico</b>   | 0                 | 0                                   | 0                     | 0                | 0                | 0                    |
| Asuntos Económicos, Comerciales y Laborales en General  | 0                 | 0                                   | 0                     | 0                | 0                | 0                    |
| Agropecuaria, Silvicultura, Pesca y Caza  | 0                 | 0                                   | 0                     | 0                | 0                | 0                    |
| Combustibles y Energía  | 0                 | 0                                   | 0                     | 0                | 0                | 0                    |
| Minería, Manufacturas y Construcción  | 0                 | 0                                   | 0                     | 0                | 0                | 0                    |
| Transporte  | 0                 | 0                                   | 0                     | 0                | 0                | 0                    |
| Comunicaciones  | 0                 | 0                                   | 0                     | 0                | 0                | 0                    |
| Turismo   | 0                 | 0                                   | 0                     | 0                | 0                | 0                    |
| Ciencia, Tecnología e Innovación  | 0                 | 0                                   | 0                     | 0                | 0                | 0                    |
| Otras Industrias y Otros Asuntos Económicos   | 0                 | 0                                   | 0                     | 0                | 0                | 0                    |
| <b>Otros no Clasificados en Funciones Anteriores</b>  | 0                 | 0                                   | 0                     | 0                | 0                | 0                    |
| Transacciones de la Deuda Pública / Costo Financiero de la Deuda                              | 0                 | 0                                   | 0                     | 0                | 0                | 0                    |
| Transferencias, Participaciones y Aportaciones entre Diferentes Niveles y Ordenes de Gobierno | 0                 | 0                                   | 0                     | 0                | 0                | 0                    |
| Saneamiento del Sistema Financiero  | 0                 | 0                                   | 0                     | 0                | 0                | 0                    |
| Adeudos de Ejercicios Fiscales Anteriores   | 0                 | 0                                   | 0                     | 0                | 0                | 0                    |
| <b>Total del Gasto</b>  | <b>25,935,280</b> | <b>0</b>                            | <b>25,935,280</b>     | <b>1,516,575</b> | <b>1,516,575</b> | <b>24,418,705</b>    |

  
 LIC. MAYRA ALEXANDRA GARCIA SANCHEZ  
 JEFA DE LA UNIDAD DE APOYO ADMINISTRATIVO

  
 LIC. VALERIA GUERRERO ANGELES  
 DIRECTORA GENERAL

**INSTITUTO QUERETANO DE LA MUJERES**  
**Endeudamiento Neto**  
**Del 1 de Enero al 31 de Enero de 2021**

| Identificación de Crédito o Instrumento | Contratación/Colocación |   | Amortización | Endeudamiento Neto |
|---|-------------------------|---|--------------|--------------------|
|   | A                       | B |              |                    |
|   | Créditos Bancarios      |   |              |                    |
|   |                         |   |              | 0                  |
|   |                         |   |              | 0                  |
|   |                         |   |              | 0                  |
|   |                         |   |              | 0                  |
|   |                         |   |              | 0                  |
|   |                         |   |              | 0                  |
|   |                         |   |              | 0                  |
|   |                         |   |              | 0                  |
|   |                         |   |              | 0                  |
|   |                         |   |              | 0                  |
|   |                         |   |              | 0                  |
|   |                         |   |              | 0                  |
| Total Créditos Bancarios                |                         | 0 |              | 0                  |

| Otros Instrumentos de Deuda       |  |   |  |   |
|-----------------------------------|--|---|--|---|
|                                   |  |   |  | 0 |
|                                   |  |   |  | 0 |
|                                   |  |   |  | 0 |
|                                   |  |   |  | 0 |
|                                   |  |   |  | 0 |
|                                   |  |   |  | 0 |
|                                   |  |   |  | 0 |
|                                   |  |   |  | 0 |
|                                   |  |   |  | 0 |
|                                   |  |   |  | 0 |
|                                   |  |   |  | 0 |
|                                   |  |   |  | 0 |
|                                   |  |   |  | 0 |
|                                   |  |   |  | 0 |
|                                   |  |   |  | 0 |
|                                   |  |   |  | 0 |
|                                   |  |   |  | 0 |
|                                   |  |   |  | 0 |
| Total Otros Instrumentos de Deuda |  | 0 |  | 0 |

|       |   |   |   |   |
|-------|---|---|---|---|
| TOTAL | 0 | 0 | 0 | 0 |
|-------|---|---|---|---|

  
 LIC. VALERIA GUERRERO ANGELES  
 DIRECTORA GENERAL


  
 LIC. MAYRA ALEXANDRA GARCIA SANCHEZ  
 JEFA DE LA UNIDAD DE APOYO ADMINISTRATIVO


**INSTITUTO QUERETANO DE LA MUJERES**  
**Intereses de la Deuda**  
**Del 1 de Enero al 31 de Enero de 2021**

| Identificación de Crédito o Instrumento         | Devengado | Pagado   |
|---|-----------|----------|
| <b>Créditos Bancarios</b>                       |           |          |
|   |           |          |
|   |           |          |
|   |           |          |
|   |           |          |
|   |           |          |
|   |           |          |
|   |           |          |
|   |           |          |
| <b>Total de intereses de Créditos Bancarios</b> | <b>0</b>  | <b>0</b> |

| <b>Otros Instrumentos de Deuda</b>                       |          |          |
|--|----------|----------|
|  |          |          |
|  |          |          |
|  |          |          |
|  |          |          |
|  |          |          |
|  |          |          |
|  |          |          |
|  |          |          |
| <b>Total de intereses de Otros Instrumentos de Deuda</b> | <b>0</b> | <b>0</b> |

|              |          |          |
|--------------|----------|----------|
| <b>TOTAL</b> | <b>0</b> | <b>0</b> |
|--------------|----------|----------|

  
 LIC. VALERIA GUERRERO ANGELES  
 DIRECTORA GENERAL

  
 LIC. MAYRA ALEXANDRA GARCIA SANCHEZ  
 JEFA DE LA UNIDAD DE APOYO ADMINISTRATIVO



**INSTITUTO QUERETANO DE LA MUJERES**  
Indicadores de Postura Fiscal  
Del 1 de Enero al 31 de Enero de 2021

| Concepto  | Estimado   | Devengado | Pagado <sup>3</sup> |
|---|------------|-----------|---------------------|
| <b>I. Ingresos Presupuestarios (I=1+2)</b>                              | 25,935,280 | 1,525,390 | 1,525,390           |
| 1. Ingresos del Gobierno de la Entidad Federativa <sup>1</sup>          | 25,935,280 | 1,525,390 | 1,525,390           |
| 2. Ingresos del Sector Paraestatal <sup>1</sup>                         | 0          | 0         | 0                   |
| <b>II. Egresos Presupuestarios (II=3+4)</b>                             | 25,935,280 | 1,516,575 | 1,516,575           |
| 3. Egresos del Gobierno de la Entidad Federativa <sup>2</sup>           | 25,935,280 | 1,516,575 | 1,516,575           |
| 4. Egresos del Sector Paraestatal <sup>2</sup>                          | 0          | 0         | 0                   |
| <b>III. Balance Presupuestario (Superávit o Déficit) (III = I - II)</b> | 0          | 8,815     | 8,815               |


| Concepto   | Estimado | Devengado | Pagado <sup>3</sup> |
|--|----------|-----------|---------------------|
| <b>III. Balance presupuestario (Superávit o Déficit)</b>       | 0        | 8,815     | 8,815               |
| <b>IV. Intereses, Comisiones y Gastos de la Deuda</b>          | 0        | 0         | 0                   |
| <b>V. Balance Primario (Superávit o Déficit) (V= III - IV)</b> | 0        | 8,815     | 8,815               |

| Concepto   | Estimado | Devengado | Pagado <sup>3</sup> |
|--|----------|-----------|---------------------|
| <b>A. Financiamiento</b>                               | 0        | 0         | 0                   |
| <b>B. Amortización de la deuda</b>                     | 0        | 0         | 0                   |
| <b>C. Endeudamiento ó desendeudamiento (C = A - B)</b> | 0        | 0         | 0                   |

1. Los Ingresos que se presentan son los ingresos presupuestarios totales sin incluir los ingresos por financiamientos. Los Ingresos del Gobierno de la Entidad Federativa corresponden a los del Poder Ejecutivo, Legislativo Judicial y Autónomos

2. Los egresos que se presentan son los egresos presupuestarios totales sin incluir los egresos por amortización. Los egresos del Gobierno de la Entidad Federativa corresponden a los del Poder Ejecutivo, Legislativo, Judicial y Órganos Autónomos

3. Para Ingresos se reportan los ingresos recaudados; para egresos se reportan los egresos pagados




LIC. VALERIA GUERRERO ANGELES  
DIRECTORA GENERAL



LIC. MAYRA ALEXANDRA GARCIA SANCHEZ  
JEFA DE LA UNIDAD DE APOYO ADMINISTRATIVO

**INSTITUTO QUERETANO DE LA MUJERES**  
Gasto por Categoría Programática  
Del 1 de Enero al 31 de Enero de 2021

| Concepto   | Egresos           |                                 |                           | Subejercicio     |                   |
|--|-------------------|---------------------------------|---------------------------|------------------|-------------------|
|  | Aprobado<br>1     | Ampliaciones/(Reducciones)<br>2 | Modificado<br>3 = (1 + 2) |                  | Pagado<br>5       |
| Programas  | 25,935,280        | 0                               | 25,935,280                | 1,516,575        | 24,418,705        |
| Subsidios: Sector Social y Privado o Entidades Federativas y Municipios    | 0                 | 0                               | 0                         | 0                | 0                 |
| Sujetos a Reglas de Operación  | 0                 | 0                               | 0                         | 0                | 0                 |
| Otros Subsidios  | 0                 | 0                               | 0                         | 0                | 0                 |
| Desempeño de las Funciones   | 25,935,280        | 0                               | 25,935,280                | 1,516,575        | 24,418,705        |
| Prestación de Servicios Públicos   | 25,935,280        | 0                               | 25,935,280                | 1,516,575        | 24,418,705        |
| Provisión de Bienes Públicos   | 0                 | 0                               | 0                         | 0                | 0                 |
| Planeación, seguimiento y evaluación de políticas públicas                 | 0                 | 0                               | 0                         | 0                | 0                 |
| Promoción y fomento  | 0                 | 0                               | 0                         | 0                | 0                 |
| Regulación y supervisión   | 0                 | 0                               | 0                         | 0                | 0                 |
| Funciones de las Fuerzas Armadas (Únicamente Gobierno Federal)             | 0                 | 0                               | 0                         | 0                | 0                 |
| Específicos  | 0                 | 0                               | 0                         | 0                | 0                 |
| Proyectos de Inversión   | 0                 | 0                               | 0                         | 0                | 0                 |
| Administrativos y de Apoyo   | 0                 | 0                               | 0                         | 0                | 0                 |
| Apoyo al proceso presupuestario y para mejorar la eficiencia institucional | 0                 | 0                               | 0                         | 0                | 0                 |
| Apoyo a la función pública y al mejoramiento de la gestión                 | 0                 | 0                               | 0                         | 0                | 0                 |
| Operaciones ajenas   | 0                 | 0                               | 0                         | 0                | 0                 |
| Compromisos  | 0                 | 0                               | 0                         | 0                | 0                 |
| Obligaciones de cumplimiento de resolución jurisdiccional                  | 0                 | 0                               | 0                         | 0                | 0                 |
| Desastres Naturales  | 0                 | 0                               | 0                         | 0                | 0                 |
| Obligaciones   | 0                 | 0                               | 0                         | 0                | 0                 |
| Pensiones y jubilaciones   | 0                 | 0                               | 0                         | 0                | 0                 |
| Aportaciones a la seguridad social   | 0                 | 0                               | 0                         | 0                | 0                 |
| Aportaciones a fondos de estabilización                                    | 0                 | 0                               | 0                         | 0                | 0                 |
| Aportaciones a fondos de inversión y reestructura de pensiones             | 0                 | 0                               | 0                         | 0                | 0                 |
| Programas de Gasto Federalizado (Gobierno Federal)                         | 0                 | 0                               | 0                         | 0                | 0                 |
| Gasto Federalizado   | 0                 | 0                               | 0                         | 0                | 0                 |
| Participaciones a entidades federativas y municipios                       | 0                 | 0                               | 0                         | 0                | 0                 |
| Costo financiero, deuda o apoyos a deudores y ahorradores de la banca      | 0                 | 0                               | 0                         | 0                | 0                 |
| Adeudos de ejercicios fiscales anteriores                                  | 0                 | 0                               | 0                         | 0                | 0                 |
| <b>Total del Gasto</b>   | <b>25,935,280</b> | <b>0</b>                        | <b>25,935,280</b>         | <b>1,516,575</b> | <b>24,418,705</b> |

  
 LIC. MAYRA ALEXANDRA GARCIA SANCHEZ  
 JEFA DE LA UNIDAD DE APOYO ADMINISTRATIVO

  
 LIC. VALERIA GUERRERO ANGELES  
 DIRECTORA GENERAL