



INSTITUTO QUERETANO DE LA MUJERES
Estado Analítico de Ingresos
Del 1 de Enero al 31 de Octubre de 2021

Rubro de Ingresos	Ingreso				Diferencia (6=5-1)
	Estimado (1)	Ampliaciones y Reducciones (2)	Modificado (3=1+2)	Devengado (4)	
Impuestos	0	0	0	0	0
Cuotas y Aportaciones de Seguridad Social	0	0	0	0	0
Contribuciones de Mejoras	0	0	0	0	0
Derechos	0	0	0	0	0
Productos	0	0	0	0	0
Aprovechamientos	0	0	0	0	0
Ingresos por Venta de Bienes, Prestación de Servicios y Otros Ingresos	0	0	0	0	0
Participaciones, Aportaciones, Convenios, Incentivos Derivados de la Colaboración Fiscal y Fondos Distintos de Aportaciones	0	0	0	0	0
Transferencias, Asignaciones, Subsidios y Subvenciones, y Pensiones y Jubilaciones	26,265,280	20,177,167	46,442,447	43,009,282	16,744,002
Ingresos Derivados de Financiamientos	0	0	0	0	0
Total	26,265,280	20,177,167	46,442,447	43,009,282 Ingresos excedentes ¹	16,744,002

Estado Analítico de Ingresos Por Fuente de Financiamiento	Ingreso				Diferencia (6=5-1)
	Estimado (1)	Ampliaciones y Reducciones (2)	Modificado (3=1+2)	Devengado (4)	
Ingresos del Poder Ejecutivo Federal o Estatal y de los Municipios					
Impuestos	0	0	0	0	0
Cuotas y Aportaciones de Seguridad Social	0	0	0	0	0
Contribuciones de Mejoras	0	0	0	0	0
Derechos	0	0	0	0	0
Productos	0	0	0	0	0
Aprovechamientos	0	0	0	0	0
Participaciones, Aportaciones, Convenios, Incentivos Derivados de la Colaboración Fiscal y Fondos Distintos de Aportaciones	0	0	0	0	0
Transferencias, Asignaciones, Subsidios y Subvenciones, y Pensiones y Jubilaciones	26,265,280	20,177,167	46,442,447	43,009,282	16,744,002
Ingresos de los Entes Públicos de los Poderes Legislativo y Judicial, de los Órganos Autónomos y del Sector Paraestatal o Paramunicipal, así como de las Empresas Productivas del Estado					
Cuotas y Aportaciones de Seguridad Social	0	0	0	0	0
Productos	0	0	0	0	0
Ingresos por Venta de Bienes, Prestación de Servicios y Otros Ingresos	0	0	0	0	0
Transferencias, Asignaciones, Subsidios y Subvenciones, y Pensiones y Jubilaciones	0	0	0	0	0
Ingresos derivados de financiamiento					
Ingresos Derivados de Financiamientos	0	0	0	0	0
Total	26,265,280	20,177,167	46,442,447	43,009,282 Ingresos excedentes	16,744,002


Mira, Maria Marisol Kuri Lorenzo
Directora General


Lic. Mayra Alexandra Garcia Sanchez
Jefa de la Unidad de Apoyo Administrativo

INSTITUTO QUERETANO DE LA MUJERES
 Estado Analítico del Ejercicio del Presupuesto de Egresos
 Clasificación Administrativa
 Del 1 de Enero al 31 de Octubre de 2021

Concepto	Egresos				Subejercicio 6 = (3-4)
	Aprobado 1	Ampliaciones/ (Reducciones) 2	Modificado 3 = (1+2)	Devengado 4	
Sin Ramo/Dependencia	\$26,265,280	\$20,177,239	\$46,442,519	\$35,938,621	\$35,938,621
DIRECCION GENERAL	\$7,992,218	\$565,500	\$8,547,718	\$7,113,765	\$7,113,765
DIRECCION TECNICA	\$17,923,062	\$11,910,386	\$29,833,428	\$22,624,865	\$22,624,865
DIRECCION VINCULACION Y CAPACITACION	\$0	\$332,000	\$332,000	\$332,000	\$332,000
DIRECCION REFUGIO MUJERES MALTRATADAS	\$360,000	\$7,389,373	\$7,729,373	\$5,867,991	\$5,867,991
			\$0	\$0	\$0
			\$0	\$0	\$0
			\$0	\$0	\$0
			\$0	\$0	\$0
Total del Gasto	\$26,265,280	\$20,177,239	\$46,442,519	\$35,938,621	\$35,938,621

Maria Marisol Kuri Lorenzo

Mtra. Maria Marisol Kuri Lorenzo
 Directora General

Mayra Alexandra Garcia Sanchez


Lic. Mayra Alexandra Garcia Sanchez
 Jefa de la Unidad de Apoyo Administrativo


INSTITUTO QUERETANO DE LA MUJERES
Estado Analítico del Ejercicio del Presupuesto de Egresos
Clasificación por Objeto del Gasto (Capítulo y Concepto)
Del 1 de Enero al 31 de Octubre de 2021

Concepto	Egresos			Pagado	Subejercicio	
	Aprobado	Ampliaciones/ (Reducciones)	Modificado			
	1	2	3 = (1 + 2)	4	5	6 = (3 + 4)
Servicios Personales	7,982,218	0	7,982,218	6,548,265	1,433,953	
Remuneraciones al Personal de Carácter Permanente	4,076,472	0	4,076,472	3,648,116	428,356	
Remuneraciones al Personal de Carácter Transitorio	175,000	0	175,000	145,833	29,167	
Remuneraciones Adicionales y Especiales	1,174,840	0	1,174,840	829,935	344,905	
Seguridad Social	825,298	-17,468	807,830	745,338	62,492	
Otras Prestaciones Sociales y Económicas	1,437,608	39,730	1,477,338	1,138,248	339,089	
Provisiones	232,000	-22,261	209,739	0	209,739	
Pago de Estímulos a Servidores Públicos	61,000	0	61,000	40,794	20,206	
Materiales y Suministros	2,174,346	1,091,829	3,266,175	1,964,608	1,301,567	
Materiales de Administración, Emisión de Documentos y Artículos Oficiales	927,346	634,170	1,461,516	883,468	578,047	
Alimentos y Utensilios	903,000	50,467	953,467	661,920	291,547	
Materiales Primas y Materiales de Producción y Comercialización	0	0	0	0	0	
Materiales y Artículos de Construcción y de Reparación	45,000	53	45,053	1,303	43,750	
Productos Químicos, Farmacéuticos y de Laboratorio	23,000	118,107	141,107	113,494	27,614	
Combustibles, Lubricantes y Aditivos	280,000	131,204	411,204	208,785	202,419	
Vestuario, Blancos, Prendas de Protección y Artículos Deportivos	40,000	138,333	178,333	62,422	115,911	
Materiales y Suministros Para Seguridad	0	0	0	0	0	
Herramientas, Relaciones y Accesorios Menores	56,000	19,495	75,495	33,215	42,279	
Servicios Generales	15,578,716	17,580,901	33,159,617	25,678,709	7,480,907	
Servicios Básicos	632,516	414,432	1,046,948	936,798	110,150	
Servicios de Arrendamiento	890,000	0	890,000	512,980	367,020	
Servicios Profesionales, Científicos, Técnicos y Otros Servicios	12,278,200	16,867,938	29,146,138	22,973,586	6,172,553	
Servicios Financieros, Bancarios y Comerciales	325,500	-118,392	207,108	174,163	32,945	
Servicios de Instalación, Reparación, Mantenimiento y Conservación	325,000	92,236	417,236	273,381	143,855	
Servicios de Comunicación Social y Publicidad	0	0	0	0	0	
Servicios de Traslado y Viáticos	237,500	35,596	273,096	99,597	173,499	
Servicios Oficiales	720,000	-281,387	438,613	246,405	192,207	
Otros Servicios Generales	180,000	570,478	750,478	461,799	288,679	
Transferencias, Asignaciones, Subsidios y Otras Ayudas	410,000	679	410,679	243,578	167,101	
Transferencias Internas y Asignaciones al Sector Público	0	0	0	0	0	
Transferencias al Resto del Sector Público	150,000	0	150,000	0	150,000	
Subsidios y Subvenciones	0	0	0	0	0	
Ayudas Sociales	260,000	679	260,679	243,578	17,101	
Pensiones y Jubilaciones	0	0	0	0	0	
Transferencias a Fideicomisos, Mandatos y Otros Análogos	0	0	0	0	0	
Transferencias a la Seguridad Social	0	0	0	0	0	
Donativos	0	0	0	0	0	
Transferencias al Exterior	0	0	0	0	0	
Bienes Muebles, Inmuebles e Intangibles	120,000	1,503,830	1,623,830	1,503,461	120,369	
Mobiliario y Equipo de Administración	0	1,472,919	1,472,919	1,437,119	35,801	
Mobiliario y Equipo Educativo y Recreativo	0	0	0	0	0	
Equipo e Instrumental Médico y de Laboratorio	0	30,911	30,911	29,801	1,110	
Vehículos y Equipo de Transporte	0	0	0	0	0	
Equipo de Defensa y Seguridad	0	0	0	0	0	
Maquinaria, Otros Equipos y Herramientas	0	0	0	0	0	
Activos Biológicos	0	0	0	0	0	
Bienes Inmuebles	0	0	0	0	0	
Activos Intangibles	120,000	0	120,000	36,541	83,459	
Inversión Pública	0	0	0	0	0	
Obra Pública en Bienes de Dominio Público	0	0	0	0	0	
Obra Pública en Bienes Propios	0	0	0	0	0	
Proyectos Productivos y Acciones de Fomento	0	0	0	0	0	

INSTITUTO QUETZANO DE LA MUJERES
 Estado Analítico del Ejercicio del Presupuesto de Egresos
 Clasificación por Objeto del Gasto (Capítulo y Concepto)
 Del 1 de Enero al 31 de Octubre de 2021

Concepto	Egresos					Subjercicio 6 = (3-4)
	Aprobado 1	Ampliaciones/ (Reducciones) 2	Modificado 3 = (1+2)	Devengado 4	Pagado 5	
Inversiones Financieras y Otras Provisiones	0	0	0	0	0	0
Acciones y Participaciones de Capital	0	0	0	0	0	0
Compra de Títulos y Valores	0	0	0	0	0	0
Concesión de Préstamos	0	0	0	0	0	0
Inversiones en Fideicomisos, Mandatos y Otros Análogos	0	0	0	0	0	0
Otras Inversiones Financieras	0	0	0	0	0	0
Provisiones para Contingencias y Otras Erogaciones Especiales	0	0	0	0	0	0
Participaciones y Aportaciones	0	0	0	0	0	0
Participaciones	0	0	0	0	0	0
Aportaciones	0	0	0	0	0	0
Convenios	0	0	0	0	0	0
Deuda Pública	0	0	0	0	0	0
Amortización de la Deuda Pública	0	0	0	0	0	0
Intereses de la Deuda Pública	0	0	0	0	0	0
Comisiones de la Deuda Pública	0	0	0	0	0	0
Gastos de la Deuda Pública	0	0	0	0	0	0
Costo por Coberturas	0	0	0	0	0	0
Apoyos Financieros	0	0	0	0	0	0
Adeudos de Ejercicios Fiscales Anteriores (Adéfasis)	0	0	0	0	0	0
Total del Gasto	26,285,280	20,177,239	46,442,519	35,938,621	35,938,621	10,503,898


 Mtra. María Marisol Kuri Lorenzo
 Directora General


 Lic. Mayra Alexandra García Sánchez
 Jefe de la Unidad de Apoyo Administrativo

INSTITUTO QUERETANO DE LA MUJERES
Estado Analítico del Ejercicio del Presupuesto de Egresos
Clasificación Económica (por Tipo de Gasto)
Del 1 de Enero al 31 de Octubre de 2021

Concepto	Egresos						Subejercicio 6 = (3 - 4)
	Aprobado 1	Ampliaciones/ (Reducciones) 2	Modificado 3 = (1 + 2)	Devengado 4	Pagado 5		
Gasto Corriente	26,145,280	18,673,409	44,818,689	34,435,160	34,435,160	10,383,529	
Gasto de Capital	120,000	1,503,830	1,623,830	1,503,461	1,503,461	120,369	
Amortización de la Deuda y Disminución de Pasivos	0	0	0	0	0	0	
Pensiones y Jubilaciones	0	0	0	0	0	0	
Participaciones	0	0	0	0	0	0	
Total del Gasto	26,265,280	20,177,239	46,442,519	35,938,621	35,938,621	10,503,898	

Mtra. Maria Marisol Kuri Lorenzo
 Directora General

Lic. Mayra Alexandra Garcia Sanchez
 Jefa de la Unidad de Apoyo Administrativo

INSTITUTO QUERETANO DE LA MUJERES
Estado Analítico del Ejercicio del Presupuesto de Egresos
Clasificación Funcional (Finalidad y Función)
Del 1 de Enero al 31 de Octubre de 2021

Concepto	Egresos				Subejercicio 6 = (3-4)
	Aprobado 1	Ampliaciones/ (Reducciones) 2	Modificado 3 = (1+2)	Devengado 4	
Gobierno	19,179,234	679	19,179,913	15,618,824	3,561,089
Legislación			0		0
Justicia			0		0
Coordinación de la Política de Gobierno			0		0
Relaciones Exteriores			0		0
Asuntos Financieros y Hacendarios	19,179,234	679	19,179,913	15,618,824	3,561,089
Seguridad Nacional			0		0
Asuntos de Orden Público y de Seguridad Interior			0		0
Otros Servicios Generales			0		0
Desarrollo Social	7,086,046	20,176,560	27,262,606	20,319,797	6,942,809
Protección Ambiental			0		0
Vivienda y Servicios a la Comunidad			0		0
Salud			0		0
Recreación, Cultura y Otras Manifestaciones Sociales			0		0
Educación			0		0
Protección Social			0		0
Otros Asuntos Sociales	7,086,046	20,176,560	27,262,606	20,319,797	6,942,809
Desarrollo Económico	0	0	0	0	0
Asuntos Económicos, Comerciales y Laborales en General			0		0
Agropecuaria, Silvicultura, Pesca y Caza			0		0
Combustibles y Energía			0		0
Minería, Manufacturas y Construcción			0		0
Transporte			0		0
Comunicaciones			0		0
Turismo			0		0
Ciencia, Tecnología e Innovación			0		0
Otras Industrias y Otros Asuntos Económicos			0		0
Otros no Clasificados en Funciones Anteriores	0	0	0	0	0
Transferencias de la Deuda Pública / Costo Financiero de la Deuda			0		0
Transferencias, Participaciones y Aportaciones entre Diferentes Niveles y Ordenes de Gobierno			0		0
Saneamiento del Sistema Financiero			0		0
Adeudos de Ejercicios Fiscales Anteriores			0		0
Total del Gasto	26,265,280	20,177,239	46,442,519	35,938,621	10,503,898

Mra. Maria Marisol Kuri Lorenzo
 Directora General


Lic. Mayra Alexandra Garcia Sanchez
 Jefa de la Unidad de Apoyo Administrativo

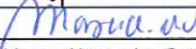
INSTITUTO QUERETANO DE LA MUJERES
Endeudamiento Neto
Del 1 de Enero al 31 de Octubre de 2021

Identificación de Crédito o Instrumento	Contratación/Colocación	Amortización	Endeudamiento Neto
	A	B	C = A - B
Creditos Bancarios			
			0
			0
			0
			0
			0
			0
			0
			0
			0
			0
Total Créditos Bancarios	0	0	0

Otros Instrumentos de Deuda			
			0
			0
			0
			0
			0
			0
			0
			0
			0
			0
Total Otros Instrumentos de Deuda	0	0	0

TOTAL	0	0	0
--------------	----------	----------	----------


Mtra. Maria Marisol Kuri Lorenzo
Directora General



Lic. Mayra Alexandra Garcia Sanchez
Jefa de la Unidad de Apoyo Administrativo


INSTITUTO QUERETANO DE LA MUJERES
Intereses de la Deuda
Del 1 de Enero al 31 de Octubre de 2021

Identificación de Crédito o Instrumento	Devengado	Pagado
Créditos Bancarios		
Total de intereses de Créditos Bancarios	0	0

Otros Instrumentos de Deuda		
Total de intereses de Otros Instrumentos de Deuda	0	0

TOTAL	0	0
--------------	----------	----------


 Mtra. Maria Marisol Kuri Lorenzo
 Directora General


 Lic. Mayra Alexandra Garcia Sanchez
 Jefa de la Unidad de Apoyo Administrativo

INSTITUTO QUERETANO DE LA MUJERES
Indicadores de Postura Fiscal
Del 1 de Enero al 31 de Octubre de 2021

Concepto	Estimado	Devengado	Pagado ³
I. Ingresos Presupuestarios (I=1+2)	26,265,280	43,009,282	43,009,282
1. Ingresos del Gobierno de la Entidad Federativa ¹	26,265,280	43,009,282	43,009,282
2. Ingresos del Sector Paraestatal ¹	0	0	0
II. Egresos Presupuestarios (II=3+4)	26,265,280	35,938,621	35,938,621
3. Egresos del Gobierno de la Entidad Federativa ²	26,265,280	35,938,621	35,938,621
4. Egresos del Sector Paraestatal ²	0	0	0
III. Balance Presupuestario (Superávit o Déficit) (III = I - II)	0	7,070,661	7,070,661

Concepto	Estimado	Devengado	Pagado ³
III. Balance presupuestario (Superávit o Déficit)	0	7,070,661	7,070,661
IV. Intereses, Comisiones y Gastos de la Deuda	0	0	0
V. Balance Primario (Superávit o Déficit) (V= III - IV)	0	7,070,661	7,070,661

Concepto	Estimado	Devengado	Pagado ³
A. Financiamiento	0	0	0
B. Amortización de la deuda	0	0	0
C. Endeudamiento ó desendeudamiento (C = A - B)	0	0	0

1. Los Ingresos que se presentan son los ingresos presupuestarios totales sin incluir los ingresos por financiamientos. Los Ingresos del Gobierno de la Entidad Federativa corresponden a los del Poder Ejecutivo, Legislativo Judicial y Autónomos

2. Los egresos que se presentan son los egresos presupuestarios totales sin incluir los egresos por amortización. Los egresos del Gobierno de la Entidad Federativa corresponden a los del Poder Ejecutivo, Legislativo, Judicial y Órganos Autónomos

3. Para Ingresos se reportan los ingresos recaudados; para egresos se reportan los egresos pagados



Mtra. María Marisol Kuri Lorenzo
Directora General



Lic. Mayra Alexandra García Sánchez
Jefa de la Unidad de Apoyo Administrativo

INSTITUTO QUERETANO DE LA MUJERES
Gasto por Categoría Programática
Del 1 de Enero al 31 de Octubre de 2021

Concepto	Egresos				Subejercicio
	Aprobado 1	Ampliaciones/ (Reducciones) 2	Modificado 3 = (1 + 2)	Devengado 4	
					6 = (5 - 4)
Programas					
Subsidios: Sector Social y Privado o Entidades Federativas y Municipios	26,265,280	20,177,239	46,442,519	35,938,621	35,938,621
Sujetos a Reglas de Operación	0	0	0	0	0
Otros Subsidios	0	0	0	0	0
Desempeño de las Funciones	26,265,280	20,177,239	46,442,519	35,938,621	35,938,621
Provisión de Servicios Públicos	26,265,280	20,177,239	46,442,519	35,938,621	35,938,621
Provisión de Bienes Públicos	0	0	0	0	0
Planeación, seguimiento y evaluación de políticas públicas	0	0	0	0	0
Promoción y fomento	0	0	0	0	0
Regulación y supervisión	0	0	0	0	0
Funciones de las Fuerzas Armadas (Únicamente Gobierno Federal)	0	0	0	0	0
Específicos	0	0	0	0	0
Proyectos de inversión	0	0	0	0	0
Administrativos y de Apoyo	0	0	0	0	0
Apoyo al proceso presupuestario y para mejorar la eficiencia institucional	0	0	0	0	0
Apoyo a la función pública y al mejoramiento de la gestión	0	0	0	0	0
Operaciones ajenas	0	0	0	0	0
Compromisos	0	0	0	0	0
Obligaciones de cumplimiento de resolución jurisdiccional	0	0	0	0	0
Desastres Naturales	0	0	0	0	0
Obligaciones	0	0	0	0	0
Pensiones y jubilaciones	0	0	0	0	0
Aportaciones a la seguridad social	0	0	0	0	0
Aportaciones a fondos de estabilización	0	0	0	0	0
Aportaciones a fondos de inversión y reestructura de pensiones	0	0	0	0	0
Programas de Gasto Federalizado (Gobierno Federal)	0	0	0	0	0
Gasto Federalizado	0	0	0	0	0
Participaciones a entidades federativas y municipios	0	0	0	0	0
Costo financiero, deuda o apoyos a deudores y ahorradores de la banca	0	0	0	0	0
Adeudos de ejercicios fiscales anteriores	0	0	0	0	0
Total del Gasto	26,265,280	20,177,239	46,442,519	35,938,621	35,938,621
					10,503,898

Mtra. María Marisol Kuri Lorenzo
Directora General

Lic. Mayra Alexandra García Sánchez
Jefa de la Unidad de Apoyo Administrativo