


**INSTITUTO QUERETANO DE LA MUJERES**  
 Estado Analítico de Ingresos  
 Del 1 de Enero al 30 de Septiembre de 2021

Rubro de Ingresos	Estimado	Ampliaciones y Reducciones	Ingreso Modificado	Devengado	Recaudado	Diferencia
	(1)	(2)	(3= 1 + 2)	(4)	(5)	(6= 5 - 1)
Impuestos	0	0	0	0	0	0
Cuotas y Aportaciones de Seguridad Social	0	0	0	0	0	0
Contribuciones de Mejoras	0	0	0	0	0	0
Derechos	0	0	0	0	0	0
Productos	0	0	0	0	0	0
Aprovechamientos	0	0	0	0	0	0
Ingresos por Venta de Bienes, Prestación de Servicios y Otros Ingresos	0	0	0	0	0	0
Participaciones, Aportaciones, Convenios, Incentivos Derivados de la Colaboración Fiscal y Fondos Distintos de Aportaciones	0	0	0	0	0	0
Transferencias, Asignaciones, Subsidios y Subvenciones, y Pensiones y Jubilaciones	26,265,280	19,393,667	45,658,947	41,084,269	41,084,269	14,818,989
Ingresos Derivados de Financiamientos	0	0	0	0	0	0
<b>Total</b>	<b>26,265,280</b>	<b>19,393,667</b>	<b>45,658,947</b>	<b>41,084,269</b>	<b>41,084,269</b>	<b>14,818,989</b>
				Ingresos excedentes <sup>1</sup>		

Estado Analítico de Ingresos Por Fuente de Financiamiento	Estimado	Ampliaciones y Reducciones	Ingreso Modificado	Devengado	Recaudado	Diferencia
	(1)	(2)	(3= 1 + 2)	(4)	(5)	(6= 5 - 1)
<b>Ingresos del Poder Ejecutivo Federal o Estatal y de los Municipios</b>						
Impuestos	0	0	0	0	0	0
Cuotas y Aportaciones de Seguridad Social	0	0	0	0	0	0
Contribuciones de Mejoras	0	0	0	0	0	0
Derechos	0	0	0	0	0	0
Productos	0	0	0	0	0	0
Aprovechamientos	0	0	0	0	0	0
Participaciones, Aportaciones, Convenios, Incentivos Derivados de la Colaboración Fiscal y Fondos Distintos de Aportaciones	0	0	0	0	0	0
Transferencias, Asignaciones, Subsidios y Subvenciones, y Pensiones y Jubilaciones	26,265,280	19,393,667	45,658,947	41,084,269	41,084,269	14,818,989
<b>Ingresos de los Entes Públicos de los Poderes Legislativo y Judicial, de los Órganos Autónomos y del Sector Parastatal o Paramunicipal, así como de las Empresas Productivas del Estado</b>						
Cuotas y Aportaciones de Seguridad Social	0	0	0	0	0	0
Productos	0	0	0	0	0	0
Ingresos por Venta de Bienes, Prestación de Servicios y Otros Ingresos	0	0	0	0	0	0
Transferencias, Asignaciones, Subsidios y Subvenciones, y Pensiones y Jubilaciones	0	0	0	0	0	0
<b>Ingresos derivados de financiamiento</b>						
Ingresos Derivados de Financiamientos	0	0	0	0	0	0
<b>Total</b>	<b>26,265,280</b>	<b>19,393,667</b>	<b>45,658,947</b>	<b>41,084,269</b>	<b>41,084,269</b>	<b>14,818,989</b>
				Ingresos excedentes		



LIC. VALERIA GUERRERO ANGELES  
DIRECTORA GENERAL




LIC. MAYRA ALEXANDRA GARCIA SANCHEZ  
JEFA DE LA UNIDAD DE APOYO ADMINISTRATIVO

**INSTITUTO QUERETANO DE LA MUJERES**  
**Estado Analítico del Ejercicio del Presupuesto de Egresos**  
**Clasificación Administrativa**  
**Del 1 de Enero al 30 de Septiembre de 2021**

Concepto	Egresos			Pagado	Subejercicio
	Aprobado 1	Ampliaciones/ (Reducciones) 2	Modificado 3 = (1 + 2)		
Sin Rango/Dependencia	\$26,265,280	\$19,393,739	\$45,659,019	\$32,818,788	\$12,840,231
DIRECCION GENERAL	\$7,982,218	\$513,000	\$8,495,218	\$6,589,710	\$1,905,508
DIRECCION TECNICA	\$17,923,062	\$11,265,342	\$29,188,404	\$20,701,579	\$8,486,824
DIRECCION VINCULACION Y CAPACITACION	\$0	\$312,000	\$312,000	\$312,000	\$0
DIRECCION REFUGIO MUJERES MALTRATADAS	\$380,000	\$7,303,397	\$7,683,397	\$5,215,499	\$2,467,898
			\$0		\$0
			\$0		\$0
			\$0		\$0
			\$0		\$0
<b>Total del Gasto</b>	<b>\$26,265,280</b>	<b>\$19,393,739</b>	<b>\$45,659,019</b>	<b>\$32,818,788</b>	<b>\$12,840,231</b>

  
**LIC. VALERIA GUERRERO ANGELES**  
 DIRECTORA GENERAL

  
**LIC. MAYRA ALEXANDRA GARCIA SANCHEZ**  
 JEFA DE LA UNIDAD DE APOYO ADMINISTRATIVO


**INSTITUTO QUERETANO DE LA MUJERES**  
**Estado Analítico del Ejercicio del Presupuesto de Egresos**  
**Clasificación por Objeto del Gasto (Capítulo y Concepto)**  
**Del 1 de Enero al 30 de Septiembre de 2021**


Concepto	Egresos			Pagado	Subejercicio	
	Aprobado	Ampliaciones/ (Reducciones)	Modificado			
	1	2	3 = (1 + 2)	4	5	6 = (3 - 4)
<b>Servicios Personales</b>						
Remuneraciones al Personal de Carácter Permanente	7,982,218	0	7,982,218	6,076,710	1,905,508	
Remuneraciones al Personal de Carácter Transitorio	4,076,472	0	4,076,472	3,331,201	745,271	
Remuneraciones Adicionales y Especiales	1,174,840	0	1,174,840	131,250	43,750	
Seguridad Social	825,298	-17,468	807,830	820,562	354,278	
Otras Prestaciones Sociales y Económicas	1,437,608	39,730	1,477,338	682,113	125,717	
Provisiones	232,000	-22,261	209,739	1,078,042	399,296	
Pago de Estímulos a Servidores Públicos	61,000	0	61,000	33,541	27,459	
<b>Materiales y Suministros</b>						
Materiales de Administración, Emisión de Documentos y Artículos Oficiales	2,174,346	1,091,829	3,266,175	1,718,901	1,547,274	
Alimentos y Utensilios	827,346	674,704	1,502,050	717,735	784,316	
Materias Primas y Materiales de Producción y Comercialización	903,000	50,467	953,467	660,923	292,544	
Materiales y Artículos de Construcción y de Reparación	45,000	53	45,053	1,303	43,750	
Productos Químicos, Farmacéuticos y de Laboratorio	23,000	68,181	91,181	63,567	27,614	
Combustibles, Lubrificantes y Aditivos	280,000	140,596	420,596	182,323	238,273	
Vestuario, Blancos, Prendas de Protección y Artículos Deportivos	40,000	138,333	178,333	62,422	115,911	
Materiales y Suministros Para Seguridad	56,000	19,495	75,495	30,628	44,867	
Herramientas, Refacciones y Accesorios Menores	15,378,716	16,737,401	32,116,117	23,307,014	9,069,103	
<b>Servicios Generales</b>						
Servicios Básicos	632,516	371,106	1,003,622	879,331	124,291	
Servicios de Arrendamiento	880,000	0	880,000	461,414	418,586	
Servicios Profesionales, Científicos, Técnicos y Otros Servicios	12,278,200	16,144,863	28,423,063	20,771,304	7,651,760	
Servicios Financieros, Bancarios y Comerciales	325,500	-118,382	207,118	171,428	35,690	
Servicios de Instalación, Reparación, Mantenimiento y Conservación	325,000	87,248	412,248	288,393	143,855	
Servicios de Comunicación Social y Publicidad	0	0	0	0	0	
Servicios de Traslado y Viáticos	237,500	44,555	282,055	92,849	189,206	
Servicios Generales	720,000	-302,456	417,544	225,337	192,207	
Otros Servicios Generales	180,000	570,478	750,478	436,959	313,519	
<b>Transferencias, Asignaciones, Subsidios y Otras Ayudas</b>						
Transferencias Internas y Asignaciones al Sector Público	410,000	679	410,679	241,502	169,177	
Transferencias al Resto del Sector Público	150,000	0	150,000	0	150,000	
Subsidios y Subvenciones	260,000	679	260,679	241,502	19,177	
Ayudas Sociales	0	0	0	0	0	
Pensiones y Jubilaciones	0	0	0	0	0	
Transferencias a Fideicomisos, Mandatos y Otros Análogos	0	0	0	0	0	
Transferencias a la Seguridad Social	0	0	0	0	0	
Donativos	0	0	0	0	0	
<b>Bienes Muebles, Inmuebles e Intangibles</b>						
Mobiliario y Equipo de Administración	120,000	1,503,830	1,623,830	1,474,661	149,169	
Mobiliario y Equipo Educativo y Recreativo	0	1,472,919	1,472,919	1,420,919	52,000	
Equipo e Instrumental Médico y de Laboratorio	0	0	0	0	0	
Vehículos y Equipo de Transporte	0	30,911	30,911	29,801	1,110	
Equipo de Defensa y Seguridad	0	0	0	0	0	
Máquinaria, Otros Equipos y Herramientas	0	0	0	0	0	
Activos Biológicos	0	0	0	0	0	
Bienes Inmuebles	120,000	0	120,000	23,941	96,059	
Activos Intangibles	0	0	0	0	0	
<b>Inversión Pública</b>						
Obra Pública en Bienes de Dominio Público	0	0	0	0	0	
Obra Pública en Bienes Propios	0	0	0	0	0	
Proyectos Productivos y Acciones de Fomento	0	0	0	0	0	

CA 3

**INSTITUTO QUERETANO DE LA MUJERES**  
 Estado Analítico del Ejercicio del Presupuesto de Egresos  
 Clasificación por Objeto del Gasto (Capítulo y Concepto)  
 Del 1 de Enero al 30 de Septiembre de 2021

Concepto	Egresos					Subejercicio 6 = (3 - 4)
	Aprobado 1	Ampliaciones/ (Reducciones) 2	Modificado 3 = (1 + 2)	Devengado 4	Pagado 5	
<b>Inversiones Financieras y Otras Provisiones</b>	0	0	0	0	0	0
Inversiones Para el Fomento de Actividades Productivas	0	0	0	0	0	0
Acciones y Participaciones de Capital	0	0	0	0	0	0
Compra de Títulos y Valores	0	0	0	0	0	0
Concesión de Préstamos	0	0	0	0	0	0
Inversiones en Fideicomisos, Mandatos y Otros Análogos	0	0	0	0	0	0
Otras Inversiones Financieras	0	0	0	0	0	0
Provisiones para Contingencias y Otras Erogaciones Especiales	0	0	0	0	0	0
<b>Participaciones y Aportaciones</b>	0	0	0	0	0	0
Participaciones	0	0	0	0	0	0
Aportaciones	0	0	0	0	0	0
Convenios	0	0	0	0	0	0
<b>Deuda Pública</b>	0	0	0	0	0	0
Amortización de la Deuda Pública	0	0	0	0	0	0
Intereses de la Deuda Pública	0	0	0	0	0	0
Comisiones de la Deuda Pública	0	0	0	0	0	0
Gastos de la Deuda Pública	0	0	0	0	0	0
Costo por Coberturas	0	0	0	0	0	0
Apoyos Financieros	0	0	0	0	0	0
Adeudos de Ejercicios Fiscales Anteriores (Adefas)	0	0	0	0	0	0
<b>Total del Gasto</b>	26,265,280	19,393,739	45,659,019	32,818,788	32,818,788	12,840,231

  
 LIC. VALERIA CUERRERO ANGELES  
 DIRECTORA GENERAL

  
 LIC. MAYRA ALEXANDRA GARCIA SANCHEZ  
 JEFA DE LA UNIDAD DE APOYO ADMINISTRATIVO

**INSTITUTO QUERETANO DE LA MUJERES**  
**Estado Analítico del Ejercicio del Presupuesto de Egresos**  
**Clasificación Económica (por Tipo de Gasto)**  
**Del 1 de Enero al 30 de Septiembre de 2021**

Concepto	Egresos					Subejercicio 6 = (3 - 4)
	Aprobado 1	Ampliaciones/ (Reducciones) 2	Modificado 3 = (1 + 2)	Devengado 4	Pagado 5	
Gasto Corriente	26,145,280	17,889,909	44,035,189	31,344,127	31,344,127	12,691,062
Gasto de Capital	120,000	1,503,830	1,623,830	1,474,661	1,474,661	149,169
Amortización de la Deuda y Disminución de Pasivos	0	0	0	0	0	0
Pensiones y Jubilaciones	0	0	0	0	0	0
Participaciones	0	0	0	0	0	0
<b>Total del Gasto</b>	<b>26,265,280</b>	<b>19,393,739</b>	<b>45,659,019</b>	<b>32,818,788</b>	<b>32,818,788</b>	<b>12,840,231</b>

  
**LIC. VALERIA GUERRERO ANGELES**  
 DIRECTORA GENERAL

  
**LIC. MAYRA ALEXANDRA GARCIA SANCHEZ**  
 JEFA DE LA UNIDAD DE APOYO ADMINISTRATIVO

**INSTITUTO QUERETANO DE LA MUJERES**  
 Estado Analítico del Ejercicio del Presupuesto de Egresos  
 Clasificación Funcional (Finalidad y Función)  
 Del 1 de Enero al 30 de Septiembre de 2021

Concepto	Egresos					Subejercicio 6 = (3-4)
	Aprobado 1	Ampliaciones/ (Reducciones) 2	Modificado 3 = (1+2)	Devengado 4	Pagado 5	
<b>Gobierno</b>	19,179,234	679	19,179,913	14,606,403	14,606,403	4,573,510
Legislación			0	0	0	0
Justicia			0	0	0	0
Coordinación de la Política de Gobierno			0	0	0	0
Relaciones Exteriores			0	0	0	0
Asuntos Financieros y Hacendarios			0	0	0	0
Seguridad Nacional	19,179,234	679	19,179,913	14,606,403	14,606,403	4,573,510
Asuntos de Orden Público y de Seguridad Interior			0	0	0	0
Otros Servicios Generales			0	0	0	0
<b>Desarrollo Social</b>	7,086,046	19,393,080	26,479,106	18,212,385	18,212,385	8,266,720
Protección Ambiental			0	0	0	0
Vivienda y Servicios a la Comunidad			0	0	0	0
Salud			0	0	0	0
Recreación, Cultura y Otras Manifestaciones Sociales			0	0	0	0
Educación			0	0	0	0
Protección Social			0	0	0	0
Otros Asuntos Sociales	7,086,046	19,393,080	26,479,106	18,212,385	18,212,385	8,266,720
<b>Desarrollo Económico</b>	0	0	0	0	0	0
Asuntos Económicos, Comerciales y Laborales en General			0	0	0	0
Agropecuaria, Silvicultura, Pesca y Caza			0	0	0	0
Combustibles y Energía			0	0	0	0
Minería, Manufacturas y Construcción			0	0	0	0
Transporte			0	0	0	0
Comunicaciones			0	0	0	0
Turismo			0	0	0	0
Ciencia, Tecnología e Innovación			0	0	0	0
Otras Industrias y Otros Asuntos Económicos			0	0	0	0
<b>Otras no Clasificadas en Funciones Anteriores</b>	0	0	0	0	0	0
Transacciones de la Deuda Pública / Costo Financiero de la Deuda			0	0	0	0
Transferencias, Participaciones y Aportaciones entre Diferentes Niveles y Ordenes de Gobierno			0	0	0	0
Saneamiento del Sistema Financiero			0	0	0	0
Adeudos de Ejercicios Fiscales Anteriores			0	0	0	0
<b>Total del Gasto</b>	26,265,280	19,393,739	45,659,019	32,818,788	32,818,788	12,540,231

  
 LIC. MAYRA ALEXANDRA GARCIA SANCHEZ  
 JEFA DE LA UNIDAD DE APOYO ADMINISTRATIVO


  
 LIC. VALERIA GUERRERO ANGELES  
 DIRECTORA GENERAL


**INSTITUTO QUERETANO DE LA MUJERES**  
**Endeudamiento Neto**  
**Del 1 de Enero al 30 de Septiembre de 2021**

Identificación de Crédito o Instrumento	Contratación/Colocación	Amortización	Endeudamiento Neto
	A	B	C = A - B
<b>Creditos Bancarios</b>			
			0
			0
			0
			0
			0
			0
			0
			0
			0
			0
			0
<b>Total Créditos Bancarios</b>	<b>0</b>	<b>0</b>	<b>0</b>

<b>Otros Instrumentos de Deuda</b>			
			0
			0
			0
			0
			0
			0
			0
			0
			0
			0
			0
			0
<b>Total Otros Instrumentos de Deuda</b>	<b>0</b>	<b>0</b>	<b>0</b>

<b>TOTAL</b>	<b>0</b>	<b>0</b>	<b>0</b>
--------------	----------	----------	----------

  
 LIC. VALERIA GUERRERO ANGELES  
 DIRECTORA GENERAL


  
 LIC. MAYRA ALEXANDRA GARCIA SANCHEZ  
 FA DE LA UNIDAD DE APOYO ADMINISTRATI


**INSTITUTO QUERETANO DE LA MUJERES**  
**Intereses de la Deuda**  
**Del 1 de Enero al 30 de Septiembre de 2021**

Identificación de Crédito o Instrumento	Devengado	Pagado
<b>Créditos Bancarios</b>		
<b>Total de intereses de Créditos Bancarios</b>	<b>0</b>	<b>0</b>

<b>Otros Instrumentos de Deuda</b>		
<b>Total de intereses de Otros Instrumentos de Deuda</b>	<b>0</b>	<b>0</b>

<b>TOTAL</b>	<b>0</b>	<b>0</b>
--------------	----------	----------

  
 LIC. VALERIA GUERRERO ANGELES  
 DIRECTORA GENERAL

  
 LIC. MAYRA ALEXANDRA GARCIA SANCHEZ  
 JEFA DE LA UNIDAD DE APOYO ADMINISTRATIVO



**INSTITUTO QUERETANO DE LA MUJERES**  
Indicadores de Postura Fiscal  
Del 1 de Enero al 30 de Septiembre de 2021

Concepto	Estimado	Devengado	Pagado <sup>3</sup>
<b>I. Ingresos Presupuestarios (I=1+2)</b>	26,265,280	41,084,269	41,084,269
1. Ingresos del Gobierno de la Entidad Federativa <sup>1</sup>			
2. Ingresos del Sector Paraestatal <sup>1</sup>	26,265,280	41,084,269	41,084,269
<b>II. Egresos Presupuestarios (II=3+4)</b>	26,265,280	32,818,788	32,818,788
3. Egresos del Gobierno de la Entidad Federativa <sup>2</sup>			
4. Egresos del Sector Paraestatal <sup>2</sup>	26,265,280	32,818,788	32,818,788
<b>III. Balance Presupuestario (Superávit o Déficit) (III = I - II)</b>	0	8,265,481	8,265,481


Concepto	Estimado	Devengado	Pagado <sup>3</sup>
<b>III. Balance presupuestario (Superávit o Déficit)</b>	0	8,265,481	8,265,481
<b>IV. Intereses, Comisiones y Gastos de la Deuda</b>	0	0	0
<b>V. Balance Primario (Superávit o Déficit) (V= III - IV)</b>	0	8,265,481	8,265,481

Concepto	Estimado	Devengado	Pagado <sup>3</sup>
<b>A. Financiamiento</b>	0	0	0
<b>B. Amortización de la deuda</b>	0	0	0
<b>C. Endeudamiento ó desendeudamiento (C = A - B)</b>	0	0	0

1. Los Ingresos que se presentan son los ingresos presupuestarios totales sin incluir los ingresos por financiamientos. Los Ingresos del Gobierno de la Entidad Federativa corresponden a los del Poder Ejecutivo, Legislativo Judicial y Autónomos

2. Los egresos que se presentan son los egresos presupuestarios totales sin incluir los egresos por amortización. Los egresos del Gobierno de la Entidad Federativa corresponden a los del Poder Ejecutivo, Legislativo, Judicial y Órganos Autónomos

3. Para Ingresos se reportan los ingresos recaudados; para egresos se reportan los egresos pagados

  
LIC. VALERIA GUERRERO ANGELES  
DIRECTORA GENERAL

  
LIC. MAYRA ALEXANDRA GARCIA SANCHEZ  
JEFA DE LA UNIDAD DE APOYO ADMINISTRATIVO

INSTITUTO QUERETANO DE LA MUJERES  
Gasto por Categoría Programática  
Del 1 de Enero al 30 de Septiembre de 2021

Concepto	Egresos			Pagado	Subejercicio	
	Aprobado 1	Ampliaciones/ (Reducciones) 2	Modificado 3 = (1 + 2)			Devengado 4
Programas	26,265,280	19,393,739	45,659,019	32,818,788	12,840,231	
Subsidios: Sector Social y Privado o Entidades Federativas y Municipios	0	0	0	0	0	
Sujetos a Reglas de Operación	0	0	0	0	0	
Otros Subsidios	0	0	0	0	0	
Desempeño de las Funciones	26,265,280	19,393,739	45,659,019	32,818,788	12,840,231	
Prestación de Servicios Públicos	26,265,280	19,393,739	45,659,019	32,818,788	12,840,231	
Provisión de Bienes Públicos	0	0	0	0	0	
Planeación, seguimiento y evaluación de políticas públicas	0	0	0	0	0	
Promoción y fomento	0	0	0	0	0	
Regulación y supervisión	0	0	0	0	0	
Funciones de las Fuerzas Armadas (Únicamente Gobierno Federal)	0	0	0	0	0	
Específicos	0	0	0	0	0	
Proyectos de Inversión	0	0	0	0	0	
Administrativos y de Apoyo	0	0	0	0	0	
Apoyo al proceso presupuestario y para mejorar la eficiencia institucional	0	0	0	0	0	
Apoyo a la función pública y al mejoramiento de la gestión	0	0	0	0	0	
Operaciones ajenas	0	0	0	0	0	
Compromisos	0	0	0	0	0	
Obligaciones de cumplimiento de resolución Jurisdiccional	0	0	0	0	0	
Desastres Naturales	0	0	0	0	0	
Obligaciones	0	0	0	0	0	
Pensiones y jubilaciones	0	0	0	0	0	
Aportaciones a la seguridad social	0	0	0	0	0	
Aportaciones a fondos de estabilización	0	0	0	0	0	
Aportaciones a fondos de inversión y reestructura de pensiones	0	0	0	0	0	
Programas de Gasto Federalizado (Gobierno Federal)	0	0	0	0	0	
Gasto Federalizado	0	0	0	0	0	
Participaciones a entidades federativas y municipios	0	0	0	0	0	
Costo financiero, deuda o apoyos a deudores y ahorradores de la banca	0	0	0	0	0	
Adeudos de ejercicios fiscales anteriores	0	0	0	0	0	
<b>Total del Gasto</b>	<b>26,265,280</b>	<b>19,393,739</b>	<b>45,659,019</b>	<b>32,818,788</b>	<b>12,840,231</b>	

LIC. VALERIA GUERRERO ANGELES  
DIRECTORA GENERAL

LIC. MAYRA ALEXANDRA GARCIA SANCHEZ  
JEFA DE LA UNIDAD DE APOYO ADMINISTRATIVO