


INSTITUTO QUERETANO DE LA MUJERES
Estado Analítico de Ingresos
Del 1 de Enero al 31 de Marzo de 2021

Rubro de Ingresos	Estimado	Ampliaciones y Reducciones	Ingreso Modificado	Devengado	Recaudado	Diferencia
	(1)	(2)	(3= 1 + 2)	(4)	(5)	(6= 5 - 1)
Impuestos	0	0	0	0	0	0
Cuotas y Aportaciones de Seguridad Social	0	0	0	0	0	0
Contribuciones de Mejoras	0	0	0	0	0	0
Derechos	0	0	0	0	0	0
Productos	0	0	0	0	0	0
Aprovechamientos	0	0	0	0	0	0
Ingresos por Venta de Bienes, Prestación de Servicios y Otros Ingresos	0	0	0	0	0	0
Participaciones, Aportaciones, Convenios, Incentivos Derivados de la Colaboración Fiscal y Fondos Distintos de Aportaciones	0	0	0	0	0	0
Transferencias, Asignaciones, Subsidios y Subvenciones, y Pensiones y Jubilaciones	26,265,280	17,365,909	43,631,189	18,474,367	18,474,367	-7,790,913
Ingresos Derivados de Financiamientos	0	0	0	0	0	0
Total	26,265,280	17,365,909	43,631,189	18,474,367	18,474,367	-7,790,913
				Ingresos excedentes ¹		

Estado Analítico de Ingresos Por Fuente de Financiamiento	Estimado	Ampliaciones y Reducciones	Ingreso Modificado	Devengado	Recaudado	Diferencia
	(1)	(2)	(3= 1 + 2)	(4)	(5)	(6= 5 - 1)
Ingresos del Poder Ejecutivo Federal o Estatal y de los Municipios						
Impuestos	0	0	0	0	0	0
Cuotas y Aportaciones de Seguridad Social	0	0	0	0	0	0
Contribuciones de Mejoras	0	0	0	0	0	0
Derechos	0	0	0	0	0	0
Productos	0	0	0	0	0	0
Aprovechamientos	0	0	0	0	0	0
Participaciones, Aportaciones, Convenios, Incentivos Derivados de la Colaboración Fiscal y Fondos Distintos de Aportaciones	0	0	0	0	0	0
Transferencias, Asignaciones, Subsidios y Subvenciones, y Pensiones y Jubilaciones	26,265,280	17,365,909	43,631,189	18,474,367	18,474,367	-7,790,913
Ingresos de los Entes Públicos de los Poderes Legislativo y Judicial, de los Órganos Autónomos y del Sector Parastatal o Paramunicipal, así como de las Empresas Productivas del Estado						
Cuotas y Aportaciones de Seguridad Social	0	0	0	0	0	0
Productos	0	0	0	0	0	0
Ingresos por Venta de Bienes, Prestación de Servicios y Otros Ingresos	0	0	0	0	0	0
Transferencias, Asignaciones, Subsidios y Subvenciones, y Pensiones y Jubilaciones	0	0	0	0	0	0
Ingresos derivados de Financiamiento	0	0	0	0	0	0
Ingresos Derivados de Financiamientos	0	0	0	0	0	0
Total	26,265,280	17,365,909	43,631,189	18,474,367	18,474,367	-7,790,913
				Ingresos excedentes		




LIC. VALERIA GUERRERO ANGELES
DIRECTORA GENERAL



LIC. MAYRA ALEXANDRA GARCIA SANCHEZ
JEFA DE LA UNIDAD DE APOYO ADMINISTRATIVO

INSTITUTO QUERETANO DE LA MUJERES
 Estado Analítico del Ejercicio del Presupuesto de Egresos
 Clasificación Administrativa
 Del 1 de Enero al 31 de Marzo de 2021

Concepto	Egresos				Subejercicio 6 = (3-4)
	Aprobado 1	Ampliaciones/ (Reducciones) 2	Modificado 3 = (1+2)	Devengado 4	
Sin Ramo/Dependencia					
DIRECCION GENERAL	\$26,265,280	\$17,365,981	\$43,631,261	\$5,305,142	\$5,305,142
DIRECCION TECNICA	\$7,982,218	\$186,375	\$8,168,593	\$2,021,861	\$2,021,861
DIRECCION VINCULACION Y CAPACITACION	\$17,923,062	\$10,963,785	\$28,286,847	\$2,539,722	\$2,539,722
DIRECCION REFUGIO MUJERES MALTRATADAS	\$0	\$193,000	\$193,000	\$193,000	\$193,000
	\$360,000	\$6,982,821	\$6,982,821	\$550,559	\$550,559
			\$0	\$0	\$0
			\$0	\$0	\$0
			\$0	\$0	\$0
			\$0	\$0	\$0
Total del Gasto	\$26,265,280	\$17,365,981	\$43,631,261	\$5,305,142	\$5,305,142


 LIC. VALERIA GUERRERO ANGELES
 DIRECTORA GENERAL


 LIC. MAYRA ALEXANDRA GARCIA SANCHEZ
 JEFA DE LA UNIDAD DE APOYO ADMINISTRATIVO

INSTITUTO QUERETANO DE LA MUJERES
Estado Analítico del Ejercicio del Presupuesto de Egresos
Clasificación por Objeto del Gasto (Capítulo y Concepto)
Del 1 de Enero al 31 de Marzo de 2021

Concepto	Egresos					Subejercicio
	Aprobado 1	Ampliaciones/ (Reducciones) 2	Modificado 3 = (1 + 2)	Devengado 4	Pagado 5	
						6 = (3 - 4)
Servicios Personales						
Remuneraciones al Personal de Carácter Permanente	7,982,218	0	7,982,218	1,835,486	1,835,486	6,146,732
Remuneraciones al Personal de Carácter Transitorio	4,076,472	0	4,076,472	1,193,528	1,193,528	2,882,944
Remuneraciones Adicionales y Especiales	175,000	0	175,000	43,750	43,750	131,250
Seguridad Social	1,174,840	0	1,174,840	45,135	45,135	1,129,705
Otras Prestaciones Sociales y Económicas	925,298	-27,000	798,298	255,699	255,699	542,599
Provisiones	1,437,608	39,730	1,477,338	283,600	283,600	1,193,738
Pago de Estímulos a Servidores Públicos	232,000	-12,730	219,270	0	0	219,270
Materiales y Suministros						
Materiales de Administración, Emisión de Documentos y Artículos Oficiales	2,174,346	564,080	2,738,426	148,700	148,700	2,589,726
Alimentos y Utensilios	827,345	230,184	1,057,530	19,894	19,894	1,037,636
Materiales Primas y Materiales de Producción y Comercialización	0	10,000	913,000	116,594	116,594	796,407
Materiales y Artículos de Construcción y de Reparación	45,000	0	45,000	0	0	45,000
Productos Químicos, Farmacéuticos y de Laboratorio	23,000	25,000	48,000	3,988	3,988	44,012
Combustibles, Lubrificantes y Aditivos	280,000	140,595	420,595	4,864	4,864	415,732
Vestuario, Blancos, Prendas de Protección y Artículos Deportivos	40,000	145,000	185,000	0	0	185,000
Materiales y Suministros Para Seguridad	0	0	0	0	0	0
Herramientas, Refacciones y Accesorios Menores	56,000	13,300	69,300	3,360	3,360	65,940
Servicios Generales						
Servicios de Arrendamiento	15,578,716	16,383,235	31,961,952	2,924,935	2,924,935	29,037,017
Servicios Profesionales, Científicos, Técnicos y Otros Servicios	632,516	10,000	642,516	57,233	57,233	585,283
Servicios Financieros, Bancarios y Comerciales	880,000	0	880,000	152,016	152,016	727,984
Servicios de Instalación, Reparación, Mantenimiento y Conservación	12,278,200	15,591,860	27,870,060	2,387,135	2,387,135	25,482,925
Servicios de Comunicación Social y Publicidad	325,500	0	325,500	143,092	143,092	182,408
Servicios de Traslado y Viáticos	325,000	75,000	400,000	2,568	2,568	397,432
Servicios Oficiales	237,500	87,475	324,975	28,548	28,548	296,428
Otros Servicios Generales	720,000	50,000	770,000	103,962	103,962	666,038
Transferencias, Asignaciones, Subsidios y Otras Ayudas						
Transferencias Internas y Asignaciones al Sector Público	180,000	568,900	748,900	50,380	50,380	698,520
Transferencias al Resto del Sector Público	410,000	0	410,000	44,356	44,356	365,644
Subsidios y Subvenciones	150,000	0	150,000	0	0	150,000
Ayudas Sociales	260,000	0	260,000	44,356	44,356	215,644
Pensiones y Jubilaciones	0	0	0	0	0	0
Transferencias a Fideicomisos, Mandatos y Otros Análogos	0	0	0	0	0	0
Transferencias a la Seguridad Social	0	0	0	0	0	0
Donativos	0	0	0	0	0	0
Bienes Muebles, Inmuebles e Intangibles						
Mobiliario y Equipo de Administración	120,000	418,665	538,665	351,665	351,665	187,000
Mobiliario y Equipo Educativo y Recreativo	0	403,665	403,665	351,665	351,665	52,000
Equipo e Instrumental Médico y de Laboratorio	0	15,000	15,000	0	0	15,000
Vehículos y Equipo de Transporte	0	0	0	0	0	0
Equipo de Defensa y Seguridad	0	0	0	0	0	0
Maquinaria, Otros Equipos y Herramientas	0	0	0	0	0	0
Activos Biológicos	0	0	0	0	0	0
Bienes Inmuebles	0	0	0	0	0	0
Activos Intangibles	120,000	0	120,000	0	0	120,000
Inversión Pública						
Obra Pública en Bienes de Dominio Público	0	0	0	0	0	0
Obra Pública en Bienes Propios	0	0	0	0	0	0
Proyectos Productivos y Acciones de Fomento	0	0	0	0	0	0

INSTITUTO QUERETANO DE LA MUJERES
Estado Analítico del Ejercicio del Presupuesto de Egresos
Clasificación por Objeto del Gasto (Capítulo y Concepto)
Del 1 de Enero al 31 de Marzo de 2021


Concepto	Egresos					Subejercicio 6 = (3 + 4)
	Aprobado 1	Ampliaciones/ (Reducciones) 2	Modificado 3 = (1 + 2)	Devengado 4	Pagado 5	
Inversiones Financieras y Otras Provisiones	0	0	0	0	0	0
Inversiones Para el Fomento de Actividades Productivas	0	0	0	0	0	0
Acciones y Participaciones de Capital	0	0	0	0	0	0
Compra de Títulos y Valores	0	0	0	0	0	0
Concesión de Préstamos	0	0	0	0	0	0
Inversiones en Fideicomisos, Mandatos y Otros Análogos	0	0	0	0	0	0
Otras Inversiones Financieras	0	0	0	0	0	0
Provisiones para Contingencias y Otras Erogaciones Especiales	0	0	0	0	0	0
Participaciones y Aportaciones	0	0	0	0	0	0
Participaciones	0	0	0	0	0	0
Aportaciones	0	0	0	0	0	0
Convenios	0	0	0	0	0	0
Deuda Pública	0	0	0	0	0	0
Amortización de la Deuda Pública	0	0	0	0	0	0
Intereses de la Deuda Pública	0	0	0	0	0	0
Comisiones de la Deuda Pública	0	0	0	0	0	0
Gastos de la Deuda Pública	0	0	0	0	0	0
Costo por Coberturas	0	0	0	0	0	0
Apoyos Financieros	0	0	0	0	0	0
Adeudos de Ejercicios Fiscales Anteriores (Adefas)	0	0	0	0	0	0
Total del Gasto	26,265,280	17,365,981	43,631,261	5,305,142	5,305,142	38,326,119



LIC. VALERIA CUERRERO ANGELES
 DIRECTORA GENERAL


LIC. MAYRA ALEXANDRA GARCIA SANCHEZ
 JEFA DE LA UNIDAD DE APOYO ADMINISTRATIVO

INSTITUTO QUERETANO DE LA MUJERES
Estado Analítico del Ejercicio del Presupuesto de Egresos
Clasificación Económica (por Tipo de Gasto)
Del 1 de Enero al 31 de Marzo de 2021

Concepto	Egresos					Subejercicio 6 = (3 - 4)
	Aprobado 1	Ampliaciones/ (Reducciones) 2	Modificado 3 = (1 + 2)	Devengado 4	Pagado 5	
Gasto Corriente	26,145,280	16,947,316	43,092,596	4,953,477	4,953,477	38,139,119
Gasto de Capital	120,000	418,665	538,665	351,665	351,665	187,000
Amortización de la Deuda y Disminución de Pasivos	0	0	0	0	0	0
Pensiones y Jubilaciones	0	0	0	0	0	0
Participaciones	0	0	0	0	0	0
Total del Gasto	26,265,280	17,365,981	43,631,261	5,305,142	5,305,142	38,326,119


LIC. VALERIA GUERRERO ANGELES
 DIRECTORA GENERAL


LIC. MAYRA ALEXANDRA GARCIA SANCHEZ
 JEFA DE LA UNIDAD DE APOYO ADMINISTRATIVO

INSTITUTO QUERETANO DE LA MUJERES
Estado Analítico del Ejercicio del Presupuesto de Egresos
Clasificación Funcional (Finalidad y Función)
Del 1 de Enero al 31 de Marzo de 2021

Concepto	Egresos					Subejercicio 6 = (3-4)
	Aprobado 1	Ampliaciones/ (Reducciones) 2	Modificado 3 = (1+2)	Devengado 4	Pagado 5	
Gobierno	19,179,234	0	19,179,234	4,953,477	4,953,477	14,225,757
Legislación			0			0
Justicia			0			0
Coordinación de la Política de Gobierno			0			0
Relaciones Exteriores			0			0
Asuntos Financieros y Hacendarios	19,179,234	0	19,179,234	4,953,477	4,953,477	14,225,757
Seguridad Nacional			0			0
Asuntos de Orden Público y de Seguridad Interior			0			0
Otros Servicios Generales			0			0
Desarrollo Social	7,086,046	17,365,981	24,452,027	351,665	351,665	24,100,362
Protección Ambiental			0			0
Vivienda y Servicios a la Comunidad			0			0
Salud			0			0
Recreación, Cultura y Otras Manifestaciones Sociales			0			0
Educación			0			0
Protección Social			0			0
Otros Asuntos Sociales	7,086,046	17,365,981	24,452,027	351,665	351,665	24,100,362
Desarrollo Económico	0	0	0	0	0	0
Asuntos Económicos, Comerciales y Laborales en General			0			0
Agricultura, Silvicultura, Pesca y Caza			0			0
Agropecuaria, Silvicultura, Pesca y Caza			0			0
Combustibles y Energía			0			0
Minería, Manufacturas y Construcción			0			0
Transporte			0			0
Comunicaciones			0			0
Turismo			0			0
Ciencia, Tecnología e Innovación			0			0
Otras Industrias y Otros Asuntos Económicos			0			0
Otras no Clasificadas en Funciones Anteriores	0	0	0	0	0	0
Transacciones de la Deuda Pública / Costo Financiero de la Deuda			0			0
Transferencias, Participaciones y Aportaciones entre Diferentes Niveles y Ordenes de Gobierno			0			0
Saneamiento del Sistema Financiero			0			0
Adeudos de Ejercicios Fiscales Anteriores			0			0
Total del Gasto	26,265,280	17,365,981	43,631,261	5,305,142	5,305,142	38,326,119


LIC. MAYRA ALEXANDRA GARCÍA SANCHEZ
 JEFA DE LA UNIDAD DE APOYO ADMINISTRATIVO


LIC. VALERIA GUERRERO ANGELES
 DIRECTORA GENERAL

INSTITUTO QUERETANO DE LA MUJERES
Endeudamiento Neto
Del 1 de Enero al 31 de Marzo de 2021

Identificación de Crédito o Instrumento	Contratación/Colocación		Amortización	Endeudamiento Neto
	A	B		
Creditos Bancarios				
				0
				0
				0
				0
				0
				0
				0
				0
				0
Total Créditos Bancarios	0			0
Otros Instrumentos de Deuda				
				0
				0
				0
				0
				0
				0
				0
				0
Total Otros Instrumentos de Deuda	0			0

TOTAL	0			0
--------------	----------	--	--	----------


 LIC. VALERIA GUERRERO ANGELES
 DIRECTORA GENERAL


 LIC. MAYRA ALEXANDRA GARCIA SANCHEZ
 JEFA DE LA UNIDAD DE APOYO ADMINISTRATIVO

INSTITUTO QUERETANO DE LA MUJERES
Indicadores de Postura Fiscal
Del 1 de Enero al 31 de Marzo de 2021

Concepto	Estimado	Devengado	Pagado ³
I. Ingresos Presupuestarios (I=1+2)	26,265,280	18,474,367	18,474,367
1. Ingresos del Gobierno de la Entidad Federativa ¹	26,265,280	18,474,367	18,474,367
2. Ingresos del Sector Paraestatal ¹	0	0	0
II. Egresos Presupuestarios (II=3+4)	26,265,280	5,305,142	5,305,142
3. Egresos del Gobierno de la Entidad Federativa ²	26,265,280	5,305,142	5,305,142
4. Egresos del Sector Paraestatal ²	0	0	0
III. Balance Presupuestario (Superávit o Déficit) (III = I - II)	0	13,169,225	13,169,225


Concepto	Estimado	Devengado	Pagado ³
III. Balance presupuestario (Superávit o Déficit)	0	13,169,225	13,169,225
IV. Intereses, Comisiones y Gastos de la Deuda	0	0	0
V. Balance Primario (Superávit o Déficit) (V= III - IV)	0	13,169,225	13,169,225


Concepto	Estimado	Devengado	Pagado ³
A. Financiamiento	0	0	0
B. Amortización de la deuda	0	0	0
C. Endeudamiento ó desendeudamiento (C = A - B)	0	0	0

1. Los Ingresos que se presentan son los ingresos presupuestarios totales sin incluir los ingresos por financiamientos. Los Ingresos del Gobierno de la Entidad Federativa corresponden a los del Poder Ejecutivo, Legislativo Judicial y Autónomos

2. Los egresos que se presentan son los egresos presupuestarios totales sin incluir los egresos por amortización. Los egresos del Gobierno de la Entidad Federativa corresponden a los del Poder Ejecutivo, Legislativo, Judicial y Órganos Autónomos

3. Para Ingresos se reportan los ingresos recaudados; para egresos se reportan los egresos pagados


LIC. VALERIA GUERRERO ANGELES
DIRECTORA GENERAL


LIC. MAYRA ALEXANDRA GARCIA SANCHEZ
JEFA DE LA UNIDAD DE APOYO ADMINISTRATIVO

INSTITUTO QUERETANO DE LA MUJERES
Gasto por Categoría Programática
Del 1 de Enero al 31 de Marzo de 2021

Concepto	Egresos				Subejercicio
	Aprobado 1	Ampliaciones/ (Reducciones) 2	Modificado 3 = (1 + 2)	Devengado 4	
Programas					6 = (3 - 4)
Subsidios: Sector Social y Privado o Entidades Federativas y Municipios	26,265,280	17,365,981	43,631,261	5,305,142	5,305,142
Sujetos a Reglas de Operación	0	0	0	0	0
Otros Subsidios	0	0	0	0	0
Desempeño de las Funciones	26,265,280	17,365,981	43,631,261	5,305,142	5,305,142
Prestación de Servicios Públicos	26,265,280	17,365,981	43,631,261	5,305,142	5,305,142
Provisión de Bienes Públicos	0	0	0	0	0
Planeación, seguimiento y evaluación de políticas públicas	0	0	0	0	0
Promoción y fomento	0	0	0	0	0
Regulación y supervisión	0	0	0	0	0
Funciones de las Fuerzas Armadas (Únicamente Gobierno Federal)	0	0	0	0	0
Específicos	0	0	0	0	0
Proyectos de Inversión	0	0	0	0	0
Administrativos y de Apoyo	0	0	0	0	0
Apoyo al proceso presupuestario y para mejorar la eficiencia institucional	0	0	0	0	0
Apoyo a la función pública y al mejoramiento de la gestión	0	0	0	0	0
Operaciones ajenas	0	0	0	0	0
Compromisos	0	0	0	0	0
Obligaciones de cumplimiento de resolución jurisdiccional	0	0	0	0	0
Desastres Naturales	0	0	0	0	0
Obligaciones	0	0	0	0	0
Pensiones y jubilaciones	0	0	0	0	0
Aportaciones a la seguridad social	0	0	0	0	0
Aportaciones a fondos de estabilización	0	0	0	0	0
Aportaciones a fondos de inversión y reestructura de pensiones	0	0	0	0	0
Programas de Gasto Federalizado (Gobierno Federal)	0	0	0	0	0
Gasto Federalizado	0	0	0	0	0
Participaciones a entidades federativas y municipios	0	0	0	0	0
Costo financiero, deuda o apoyos a deudores y ahorradores de la banca	0	0	0	0	0
Adudos de ejercicios fiscales anteriores	0	0	0	0	0
Total del Gasto	26,265,280	17,365,981	43,631,261	5,305,142	5,305,142


LIC. VALERIA GUERRERO ANGELES
 DIRECTORA GENERAL


LIC. MAYRA ALEXANDRA GARCIA SANCHEZ
 JEFA DE LA UNIDAD DE APOYO ADMINISTRATIVO