




GOBIERNO DEL ESTADO DE QUERÉTARO
Reporte de avance de Indicadores 2021 (2o Trim)
3GCM INSTITUTO QUERETANO DE LAS MUJERES

Dependencia / Entidad / Órgano descentralizado / Fideicomiso:

DENOMINACIÓN DEL PROGRAMA

Programa de acciones para disminuir la violencia de género y contribuir a la igualdad entre mujeres y hombres.

NIVEL	No.	RESUMEN NARRATIVO	NOMBRE DEL INDICADOR	MÉTODO DE CÁLCULO	FRECUENCIA MEDICIÓN	META PROGRA MADA	1er TRIM	2do TRIM	3er TRIM	4to TRIM	META ALCANZA DA
PROPOSITO		Mujeres entre 15-60 años reciben servicios de prevención y atención y se empoderan.	Porcentaje de mujeres que inician un proceso de atención en situación de violencia que solicitan información)	100 * (Número de mujeres atendidas que inician un proceso de atención / Número total de mujeres que solicitan información)	Annual	80.00					
COMPONENTE	1	Servicio de Capacitación y Prevención en materia de violencia de Género	Porcentaje de solicitudes de capacitación en materia de violencia de género.	100 * (Número de solicitudes de capacitación recibidas)	Trimestral	85.00	46.43	31.71			43.09
	2	Servicio de atención y representación legal a Mujeres en situación de violencia de género.	Porcentaje de usuarias satisfechas con el servicio legal en el Instituto Queretano de las usuarias encuestadas)	100 * (Número de usuarias que califican satisfactoriamente los servicios recibidos / Número total de usuarias encuestadas)	Trimestral	95.00	97.29	99.59			98.37
	3	Servicio de atención psicológica a mujeres en situación de violencia de género.	Porcentaje de usuarias satisfechas con el servicio psicológico en el Instituto Queretano de las usuarias encuestadas)	100 * (Número de usuarias que califican satisfactoriamente los servicios recibidos / Número total de usuarias encuestadas)	Trimestral	95.00	98.30	100.00			99.07
	4	Servicios de alojamiento temporal a mujeres víctimas de violencia de género extrema	Porcentaje de mujeres atendidas en el Refugio Nu2Ju que concluyen el programa integral de atención	100 * (Número de mujeres que concluyen el programa integral del Refugio Nu2Ju / Número total de mujeres atendidas en el Refugio Nu2Ju)	Trimestral	90.00	66.67	87.50			87.50
	5	Servicio de Capacitación en materia de Igualdad de Género	Porcentaje de solicitudes de capacitación en materia de género.	100 * (Número de solicitudes de capacitación recibidas)	Trimestral	85.00	59.56	27.27			49.01
	6	Servicios administrativos otorgados.	Porcentaje de usuarias y usuarias satisfechos.	100 * (Número de evaluaciones realizadas con calificación satisfactoria / Número total de evaluaciones realizadas)	Trimestral	95.00	95.12	95.00			95.06
ACTIVIDAD	1.2	Realización de pláticas, talleres, conferencias, sesiones informativas en materia de violencia de género.	Porcentaje de personas beneficiadas con los servicios de Capacitación a través de la Unidad móvil.	100 * (Número de personas beneficiadas con los servicios de Capacitación de unidad móvil / Número total de personas programadas en el Plan Anual de Unidad móvil)	Trimestral	85.00	29.68	18.71			48.39
			Porcentaje de personas beneficiadas con los servicios impartidos a través del cine móvil.	100 * (Número de personas beneficiadas con los servicios de Capacitación y Prevención en materia de violencia de Géneros cine móvil / Número total de personas programadas en el Plan Anual de Cine móvil)	Trimestral	85.00	32.74	9.24			41.99


Lidia Vateria Guerrero Angeles
 Directora General




GOBIERNO DEL ESTADO DE QUERÉTARO
Reporte de avance de Indicadores 2021 (2o Trim)
3GCM INSTITUTO QUERETANO DE LAS MUJERES

Dependencia / Entidad / Órgano desconcentrado / Fideicomiso:

DENOMINACIÓN DEL PROGRAMA

Programa de acciones para disminuir la violencia de género y contribuir a la igualdad entre mujeres y hombres.

NIVEL	No.	RESUMEN NARRATIVO	NOMBRE DEL INDICADOR	MÉTODO DE CÁLCULO	FRECUENCIA MEDICIÓN	META PROGRA MADA	1er TRIM	2do TRIM	3er TRIM	4to TRIM	META ALCANZA DA
ACTIVIDAD	1.2	Realización de pláticas, talleres, conferencias, sesiones informativas en materia de violencia de género.	Porcentaje de personas capacitadas en los talleres que aprueban las evaluaciones / Número total de personas evaluadas en materia de violencia de género.	100 * (Número de personas capacitadas que aprueban las evaluaciones / Número total de personas evaluadas en materia de violencia de género.	Trimestral	90.00	94.74	0.00			94.74
	1.4	Realización de eventos.	Porcentaje de realización de los eventos previstos en el Plan Anual de Comunicación del IQM	100 * (Número de eventos realizados en el periodo / Número de eventos programados en el Plan Anual de Comunicación)	Trimestral	80.00	44.00	0.00			44.00
	2.3	Prestación de los servicios de asesoría legal en el Centro de Atención Externa.	Porcentaje de mujeres atendidas en asesoría legal en el Centro de Atención Externa (CAE), registradas)	100 * (Número de mujeres atendidas en asesoría legal / Número total de entrevistas iniciales Atención Externa (CAE), registradas)	Trimestral	70.00	69.06	83.92			77.08
	2.5	Prestación de los servicios de asesoría legal en el Centro de Justicia para Mujeres.	Porcentaje de medidas y/o órdenes de protección otorgadas / Número de solicitudes realizadas.	100 * (Número de medidas y/o órdenes de protección otorgadas / Número de solicitudes realizadas)	Trimestral	90.00	93.62	92.70			93.05
	2.6	Prestación de los servicios de representación legal en el Instituto Queretano de las Mujeres.	Porcentaje de mujeres legal en el Centro de Justicia para Mujeres (CJM).	100 * (Número de mujeres atendidas en asesoría legal / Número total de entrevistas iniciales registradas)	Trimestral	90.00	85.52	89.72			87.47
	2.7	Prestación de los servicios de asesoría legal en los módulos de atención.	Porcentaje de mujeres que reciben el servicio de representación legal en el Instituto Queretano de las Mujeres.	100 * (Número de demandas que reciben el servicio de representación legal en el Instituto Queretano de las Mujeres)	Trimestral	85.00	75.00	130.00			96.15
	2.7	Prestación de los servicios de asesoría legal en los módulos de atención.	Porcentaje de mujeres atendidas en asesoría legal en los Módulos de Atención.	100 * (Número de mujeres atendidas en asesoría legal / Número total de entrevistas iniciales registradas)	Trimestral	70.00	69.09	76.89			73.52
	3.2	Prestación de los servicios de atención psicológica para mujeres en el Centro de Atención Externa.	Porcentaje de mujeres atendidas que concluyen tratamiento psicológico en el Centro de Atención Externa.	(Número de seguimientos realizados a los centros de atención por las coordinaciones de del IQM / Número de seguimientos los Centros de Atención del Instituto Queretano de las Mujeres.	Trimestral	95.00	220.15	30.51			250.66
	3.2	Prestación de los servicios de atención psicológica para mujeres en el Centro de Atención Externa.	Porcentaje de mujeres que concluyen tratamiento psicológico en el Centro de Atención Externa.	100 * (Número de mujeres que concluyen tratamiento psicológico / número total de mujeres en terapia psicológica)	Trimestral	70.00	41.46	77.42			63.11


Licda. Valeria Guerrero Angeles
Directora General



GOBIERNO DEL ESTADO DE QUERÉTARO
Reporte de avance de Indicadores 2021 (2o Trim)


Dependencia / Entidad / Órgano
 desconcentrado / Fideicomiso:

3GCM INSTITUTO QUERETANO DE LAS MUJERES

DENOMINACIÓN DEL PROGRAMA

Programa de acciones para disminuir la violencia de género y contribuir a la igualdad entre mujeres y hombres.

NIVEL	No.	RESUMEN NARRATIVO	NOMBRE DEL INDICADOR	MÉTODO DE CÁLCULO	FRECUENCIA MEDICIÓN	META PROGRAMA	1er TRIM	2do TRIM	3er TRIM	4to TRIM	META ALCANZADA
ACTIVIDAD	3.4	Prestación de los servicios de atención psicológica para mujeres en el Centro de Justicia para Mujeres.	Porcentaje de mujeres violentadas atendidas que concluyen tratamiento psicológico en el Centro de Justicia para Mujeres.	100 * (Número de mujeres que concluyen tratamiento psicológico / Número de mujeres atendidas en terapia psicológica)	Trimestral	60.00	30.86	71.43			49.67
	3.5	Prestación de los servicios de asesoría psicológica para mujeres en los módulos de atención.	Porcentaje de mujeres violentadas atendidas en terapia psicológica en los módulos de atención.	100 * (Número de mujeres atendidas en terapia psicológica / Número total de entrevistas iniciales registradas)	Trimestral	60.00	72.39	75.62			74.23
	3.6	Atención psicológica mediante la línea Tel Mujer.	Porcentaje de personas que recibieron servicio legal en la línea Tel Mujer.	100 * (Número de personas que recibieron un servicio legal / Número total de llamadas registradas)	Trimestral	90.00	98.86	117.04			109.05
	4.2	Prestación de los servicios de atención integral en el Refugio Nuju.	Costo promedio de la población beneficiada en el refugio.	(Monto total erogado/ Número total de personas atendidas)	Trimestral	14,045.63	5,776.68	24,588.50			15,338.49
	5.2	Realización de pláticas, talleres, conferencias, sesiones informativas en materia de igualdad de género	Porcentaje de personas capacitadas que incorporan lo aprendido en las evaluaciones en materia de igualdad de género.	100 * (Número de personas evaluadas que aprueban las evaluaciones / Número total de personas evaluadas)	Trimestral	95.00	95.19	95.12			95.17
	5.3	Servicios de vinculación municipal.	Porcentaje de municipios asesorados y/o capacitados en materia de políticas públicas con perspectiva de género	100 * (Número de municipios asesorados y/o capacitados por el Instituto Queretano de las Mujeres / Número total de municipios en la entidad)	Trimestral	100.00	38.89	50.00			88.89



Licda. Valeria Guerrero Angeles
 Directora General