



INSTITUTO QUERETANO DE LA MUJERES QUERETARO

Estado Analítico de Ingresos
Del 01/ene./2019 Al 31/jul./2019

Usr: ADMIN
Rep: rptEstadoPresupuestobIngresosRE_CP_2019

Fecha y hora de Impresión 05/ago./2019
01:59 p. m.

LIC. VALERIA GUERRERO ANGELES
DIRECTORA GENERAL

LIC. GUADALUPE YUNQUE ESTRELLA GALINDO
JEFA DE LA UNIDAD DE APOYO ADMINISTRATIVO



INSTITUTO QUERETANO DE LA MUJERES QUERETARO

Estado Analítico del Ejercicio Presupuesto de Egresos Clasificación por Objeto del Gasto (Capítulo y Concepto)

Usu: ADMIN
Rep: rptEstadoPresupuestoEgresos_CP_CTO

Fecha y hora de Impresión | 05/ago./2019 | 02:01 p. m.

Concepto	Egresos					
	Aprobado 1	Ampliaciones / (Reducciones) 2	Modificado 3=(1+2)	Devengado 4	Pagado 5	Subejercicio 6 = (3 - 4)
SERVICIOS PERSONALES	\$7,580,433.58	\$204,214.30	\$7,784,647.88	\$4,877,182.60	\$4,877,182.60	\$2,907,465.28
REMUNERACIONES AL PERSONAL DE CARÁCTER PERMANENTE	\$3,801,072.00	\$139,328.50	\$3,940,400.50	\$3,247,624.45	\$3,247,624.45	\$692,776.05
REMUNERACIONES AL PERSONAL DE CARÁCTER TRANSITORIO	\$175,000.00	\$0.00	\$175,000.00	\$87,500.00	\$87,500.00	\$87,500.00
REMUNERACIONES ADICIONALES Y ESPECIALES	\$1,071,715.88	\$3,253.36	\$1,074,969.24	\$357,304.48	\$357,304.48	\$717,664.76
SEGURIDAD SOCIAL	\$817,407.97	\$21,635.04	\$839,043.01	\$455,225.17	\$455,225.17	\$383,817.84
OTRAS PRESTACIONES SOCIALES Y ECONÓMICAS	\$1,344,105.55	\$126,067.90	\$1,470,173.45	\$661,053.40	\$661,053.40	\$809,120.05
PREVISIONES	\$234,000.00	-\$86,928.56	\$147,071.44	\$0.00	\$0.00	\$147,071.44
PAGO DE ESTÍMULOS A SERVIDORES PÚBLICOS	\$137,132.18	\$858.06	\$137,990.24	\$68,475.10	\$68,475.10	\$69,515.14
MATERIALES Y SUMINISTROS	\$2,587,530.00	\$0.00	\$2,587,530.00	\$681,169.60	\$681,169.60	\$1,906,360.40
MATERIALES DE ADMINISTRACIÓN, EMISIÓN DE DOCUMENTOS Y UTENSILIOS	\$709,030.00	\$46,021.27	\$755,051.27	\$165,327.91	\$165,327.91	\$589,723.36
MATERIAS PRIMAS Y MATERIALES DE PRODUCCIÓN Y COMERCIALES	\$871,000.00	-\$1,296.29	\$869,703.71	\$293,431.82	\$293,431.82	\$576,271.89
MATERIALES Y ARTÍCULOS DE CONSTRUCCIÓN Y DE REPARACIÓN	\$70,000.00	\$0.00	\$70,000.00	\$0.00	\$0.00	\$70,000.00
PRODUCTOS QUÍMICOS, FARMACÉUTICOS Y DE LABORATORIO	\$0.00	\$0.00	\$0.00	\$0.00	\$0.00	\$0.00
COMBUSTIBLES, LUBRICANTES Y ADITIVOS	\$30,000.00	\$0.00	\$30,000.00	\$747.90	\$747.90	\$29,252.10
VESTUARIO, BLANCOS, PRENDAS DE PROTECCIÓN Y ARTÍCULOS	\$646,500.00	-\$40,370.49	\$606,129.51	\$179,999.99	\$179,999.99	\$426,129.52
MATERIALES Y SUMINISTROS PARA SEGURIDAD	\$185,000.00	-\$4,222.40	\$180,777.60	\$21,884.40	\$21,884.40	\$158,893.20
HERRAMIENTAS, REFACCIONES Y ACCESORIOS MENORES	\$0.00	\$0.00	\$0.00	\$0.00	\$0.00	\$0.00
	\$76,000.00	-\$132.09	\$75,867.91	\$19,777.58	\$19,777.58	\$56,090.33
SERVICIOS GENERALES	\$26,875,473.00	\$453,420.83	\$27,328,893.83	\$9,665,842.43	\$9,665,842.43	\$17,663,051.40
SERVICIOS BÁSICOS	\$436,250.00	\$27,962.32	\$464,212.32	\$205,018.45	\$205,018.45	\$259,193.87
SERVICIOS DE ARRENDAMIENTO	\$706,000.00	\$10,000.00	\$716,000.00	\$384,308.40	\$384,308.40	\$331,691.60
SERVICIOS PROFESIONALES, CIENTÍFICOS, TÉCNICOS Y OTROS	\$23,160,000.00	\$288,789.60	\$23,448,789.60	\$8,458,886.93	\$8,458,886.93	\$14,989,902.67
SERVICIOS FINANCIEROS, BANCARIOS Y COMERCIALES	\$184,000.00	\$0.00	\$184,000.00	\$162,006.27	\$162,006.27	\$21,993.73


LIC. VALERIA GUERRERO ANGELES
DIRECTORA GENERAL


LIC. GUADALUPE YUNQUE ESTRELLA GALINDO
JEFA DE LA UNIDAD DE APOYO ADMINISTRATIVO



INSTITUTO QUERETANO DE LA MUJERES QUERETARO

Estado Analítico del Ejercicio Presupuesto de Egresos Clasificación por Objeto del Gasto (Capítulo y Concepto)

Usr: ADMIN
Rep: rptEstadoPresupuestoEgresos_CP_CTO

Fecha y hora de Impresión | 05/ago./2019 | 02:01 p. m.

Concepto	Egresos					
	Aprobado 1	Ampliaciones / (Reducciones) 2	Modificado 3=(1+2)	Devengado 4	Pagado 5	Subejercicio 6 = (3 - 4)
SERVICIOS DE INSTALACIÓN, REPARACIÓN, MANTENIMIENTO	\$314,099.00	\$148,622.40	\$462,721.40	\$296,072.80	\$296,072.80	\$166,648.60
SERVICIOS DE COMUNICACIÓN SOCIAL Y PUBLICIDAD	\$1,100,000.00	\$0.00	\$1,100,000.00	\$0.00	\$0.00	\$1,100,000.00
SERVICIOS DE TRASLADOS Y VIÁTICOS	\$342,122.00	\$4,087.51	\$346,209.51	\$43,261.20	\$43,261.20	\$302,948.31
SERVICIOS OFICIALES	\$420,002.00	-\$33,000.00	\$387,002.00	\$27,349.36	\$27,349.36	\$359,652.64
OTROS SERVICIOS GENERALES	\$213,000.00	\$6,959.00	\$219,959.00	\$88,939.02	\$88,939.02	\$131,019.98
TRANSFERENCIAS, ASIGNACIONES, SUBSIDIOS Y OT	\$230,000.00	\$1,936.00	\$231,936.00	\$53,898.48	\$53,898.48	\$178,037.52
TRANSFERENCIAS INTERNAS Y ASIGNACIONES AL SECTOR I	\$0.00	\$0.00	\$0.00	\$0.00	\$0.00	\$0.00
TRANSFERENCIAS AL RESTO DEL SECTOR PÚBLICO	\$0.00	\$0.00	\$0.00	\$0.00	\$0.00	\$0.00
SUBSIDIOS Y SUBVENCIONES	\$0.00	\$0.00	\$0.00	\$0.00	\$0.00	\$0.00
AYUDAS SOCIALES	\$230,000.00	\$1,936.00	\$231,936.00	\$53,898.48	\$53,898.48	\$178,037.52
PENSIONES Y JUBILACIONES	\$0.00	\$0.00	\$0.00	\$0.00	\$0.00	\$0.00
TRANSFERENCIAS A FIDEICOMISOS, MANDATOS Y OTROS AI	\$0.00	\$0.00	\$0.00	\$0.00	\$0.00	\$0.00
TRANSFERENCIAS A LA SEGURIDAD SOCIAL	\$0.00	\$0.00	\$0.00	\$0.00	\$0.00	\$0.00
DONATIVOS	\$0.00	\$0.00	\$0.00	\$0.00	\$0.00	\$0.00
TRANSFERENCIAS AL EXTERIOR	\$0.00	\$0.00	\$0.00	\$0.00	\$0.00	\$0.00
BIENES MUEBLES, INMUEBLES E INTANGIBLES	\$540,000.00	\$0.00	\$540,000.00	\$30,564.20	\$30,564.20	\$509,415.80
MOBILIARIO Y EQUIPO DE ADMINISTRACIÓN	\$180,000.00	\$0.00	\$180,000.00	\$7,398.28	\$7,398.28	\$172,601.72
MOBILIARIO Y EQUIPO EDUCACIONAL Y RECREATIVO	\$10,000.00	\$0.00	\$10,000.00	\$0.00	\$0.00	\$10,000.00
EQUIPO E INSTRUMENTAL MÉDICO Y DE LABORATORIO	\$0.00	\$0.00	\$0.00	\$0.00	\$0.00	\$0.00
VEHÍCULOS Y EQUIPO DE TRANSPORTE	\$244,000.00	\$0.00	\$244,000.00	\$0.00	\$0.00	\$244,000.00
EQUIPO DE DEFENSA Y SEGURIDAD	\$0.00	\$0.00	\$0.00	\$0.00	\$0.00	\$0.00
MAQUINARIA, OTROS EQUIPOS Y HERRAMIENTAS	\$34,000.00	\$0.00	\$34,000.00	\$0.00	\$0.00	\$34,000.00
ACTIVOS BIOLÓGICOS	\$0.00	\$0.00	\$0.00	\$0.00	\$0.00	\$0.00

LIC. VALERIA GUERRERO ANGELES
DIRECTORA GENERAL

LIC. GUADALUPE YUJUEN ESTRELLA GALINDO
JEFA DE LA UNIDAD DE APOYO ADMINISTRATIVO



INSTITUTO QUERETANO DE LA MUJERES QUERETARO

Estado Analítico del Ejercicio Presupuesto de Egresos Clasificación por Objeto del Gasto (Capítulo y Concepto)

Fecha y hora de Impresión 05/ago./2019 02:01 p. m.

Usr: ADMIN
Rep: rptEstadoPresupuestoEgresos_CP_CTO

Del 01/ene./2019 Al 31/jul./2019

Concepto	Egresos					
	Aprobado 1	Ampliaciones / (Reducciones) 2	Modificado 3=(1+2)	Devengado 4	Pagado 5	Subejercicio 6 = (3 - 4)
BIENES INMUEBLES	\$0.00	\$0.00	\$0.00	\$0.00	\$0.00	\$0.00
ACTIVOS INTANGIBLES	\$72,000.00	\$0.00	\$72,000.00	\$23,185.92	\$23,185.92	\$48,814.08
INVERSIÓN PÚBLICA	\$0.00	\$0.00	\$0.00	\$0.00	\$0.00	\$0.00
OBRA PÚBLICA EN BIENES DE DOMINIO PÚBLICO	\$0.00	\$0.00	\$0.00	\$0.00	\$0.00	\$0.00
OBRA PÚBLICA EN BIENES PROPIOS	\$0.00	\$0.00	\$0.00	\$0.00	\$0.00	\$0.00
PROYECTOS PRODUCTIVOS Y ACCIONES DE FOMENTO	\$0.00	\$0.00	\$0.00	\$0.00	\$0.00	\$0.00
INVERSIONES FINANCIERAS Y OTRAS PROVISIONES	\$0.00	\$0.00	\$0.00	\$0.00	\$0.00	\$0.00
INVERSIONES PARA EL FOMENTO DE ACTIVIDADES PRODUCTIVAS	\$0.00	\$0.00	\$0.00	\$0.00	\$0.00	\$0.00
ACCIONES Y PARTICIPACIONES DE CAPITAL	\$0.00	\$0.00	\$0.00	\$0.00	\$0.00	\$0.00
COMPRA DE TÍTULOS Y VALORES	\$0.00	\$0.00	\$0.00	\$0.00	\$0.00	\$0.00
CONCESIÓN DE PRÉSTAMOS	\$0.00	\$0.00	\$0.00	\$0.00	\$0.00	\$0.00
INVERSIONES EN FIDEICOMISOS, MANDATOS Y OTROS ANÁL	\$0.00	\$0.00	\$0.00	\$0.00	\$0.00	\$0.00
OTRAS INVERSIONES FINANCIERAS	\$0.00	\$0.00	\$0.00	\$0.00	\$0.00	\$0.00
PROVISIONES PARA CONTINGENCIAS Y OTRAS EROGACION	\$0.00	\$0.00	\$0.00	\$0.00	\$0.00	\$0.00
PARTICIPACIONES Y APORTACIONES	\$0.00	\$0.00	\$0.00	\$0.00	\$0.00	\$0.00
PARTICIPACIONES	\$0.00	\$0.00	\$0.00	\$0.00	\$0.00	\$0.00
APORTACIONES	\$0.00	\$0.00	\$0.00	\$0.00	\$0.00	\$0.00
CONVENIOS	\$0.00	\$0.00	\$0.00	\$0.00	\$0.00	\$0.00
DEUDA PÚBLICA	\$0.00	\$0.00	\$0.00	\$0.00	\$0.00	\$0.00
AMORTIZACIÓN DE LA DEUDA PÚBLICA	\$0.00	\$0.00	\$0.00	\$0.00	\$0.00	\$0.00
INTERESES DE LA DEUDA PÚBLICA	\$0.00	\$0.00	\$0.00	\$0.00	\$0.00	\$0.00
COMISIONES DE LA DEUDA PÚBLICA	\$0.00	\$0.00	\$0.00	\$0.00	\$0.00	\$0.00
GASTOS DE LA DEUDA PÚBLICA	\$0.00	\$0.00	\$0.00	\$0.00	\$0.00	\$0.00

LIC. VALERIA GUERRERO ANGELES
DIRECTORA GENERAL

LIC. GUADALUPE YUJEN ESTRELLA GALINDO
JEFA DE LA UNIDAD DE APOYO ADMINISTRATIVO



**INSTITUTO QUERETANO DE LA MUJERES
QUERETARO**


**Estado Analítico del Ejercicio Presupuesto de Egresos
Clasificación por Objeto del Gasto (Capítulo y Concepto)**

Usr: ADMIN
Rep: rptEstadoPresupuestoEgresos_CP_CTO

Del 01/ene./2019 Al 31/jul./2019

Fecha y hora de Impresión 05/ago./2019 02:01 p. m.

Concepto	Egresos					
	Aprobado 1	Ampliaciones / (Reducciones) 2	Modificado 3=(1+2)	Devengado 4	Pagado 5	Subejercicio 6 = (3 - 4)
COSTO POR COBERTURAS	\$0.00	\$0.00	\$0.00	\$0.00	\$0.00	\$0.00
APOYOS FINANCIEROS	\$0.00	\$0.00	\$0.00	\$0.00	\$0.00	\$0.00
ADEUDOS DE EJERCICIOS FISCALES ANTERIORES (ADEFAS)	\$0.00	\$0.00	\$0.00	\$0.00	\$0.00	\$0.00
Total del Gasto	\$37,813,436.58	\$659,571.13	\$38,473,007.71	\$15,308,677.31	\$15,308,677.31	\$23,164,330.40



LIC. VALERIA GUERRERO ANGELES
DIRECTORA GENERAL



LIC. GUADALUPE YUNUEN ESTRELLA GALINDO
JEFA DE LA UNIDAD DE APOYO ADMINISTRATIVO




**INSTITUTO QUERETANO DE LA MUJERES
QUERETARO**

**Estado Analítico del Ejercicio Presupuesto de Egresos
Clasificación Económica (por Tipo de Gasto)**

Usr: ADMIN
Rep: rptEstadoPresupuestoEgresos_CL2

Fecha y hora de Impresión
05/ago./2019
02:02 p. m.

Concepto	Egresos				Pagado	Subejercicio
	Aprobado	Ampliaciones / (Reducciones)	Modificado	Devengado		
1 Gasto Corriente	\$37,273,436.58	\$659,571.13	\$37,933,007.71	\$15,278,093.11	\$15,278,093.11	\$22,654,914.60
2 Gasto de Capital	\$540,000.00	\$0.00	\$540,000.00	\$30,584.20	\$30,584.20	\$509,415.80
3 Amortización de la deuda y disminución de pasivos	\$0.00	\$0.00	\$0.00	\$0.00	\$0.00	\$0.00
4 Pensiones y Jubilaciones	\$0.00	\$0.00	\$0.00	\$0.00	\$0.00	\$0.00
5 Participaciones	\$0.00	\$0.00	\$0.00	\$0.00	\$0.00	\$0.00
Total	\$37,813,436.58	\$659,571.13	\$38,473,007.71	\$15,308,677.31	\$15,308,677.31	\$23,164,330.40


LIC. VALERIA GUERRERO ANGELES

DIRECTORA GENERAL


LIC. GUADALUPE YUNQUE ESTRELLA GALINDO

JEFA DE LA UNIDAD DE APOYO ADMINISTRATIVO



**INSTITUTO QUERETANO DE LA MUJERES
QUERETARO**

**Estado Analítico del Ejercicio Presupuesto de Egresos
Clasificación Administrativa - Orden de Gobierno**

Ust. ADMIN
Rep: rptEstadoPresupuestoEgresos_UA3_CB_SC

Del 01/ene./2019 Al 31/jul./2019

Fecha y 05/ago./2019

hora de Impresión | 02:04 p. m.

Concepto	Egresos					Subejercicio 6 = (3 - 4)
	Aprobado 1	Ampliaciones / (Reducciones) 2	Modificado 3=(1+2)	Devengado 4	Pagado 5	
TOTAL DEL GASTO	\$37,813,436.58	\$659,571.13	\$38,473,007.71	\$15,308,677.31	\$15,308,677.31	\$23,164,330.40
PODER EJECUTIVO	\$37,813,436.58	\$659,571.13	\$38,473,007.71	\$15,308,677.31	\$15,308,677.31	\$23,164,330.40
PODER LEGISLATIVO	\$0.00	\$0.00	\$0.00	\$0.00	\$0.00	\$0.00
PODER JUDICIAL	\$0.00	\$0.00	\$0.00	\$0.00	\$0.00	\$0.00
ORGANOS AUTÓNOMOS	\$0.00	\$0.00	\$0.00	\$0.00	\$0.00	\$0.00

LIC. VALERIA GUERRERO ANGELES

DIRECTORA GENERAL

LIC. GUADALUPE YUNQUE ESTRELLA GALINDO

JEFA DE LA UNIDAD DE APOYO ADMINISTRATIVO



**INSTITUTO QUERETANO DE LA MUJERES
QUERETARO**

**Estado Analítico del Ejercicio Presupuesto de Egresos
Clasificación Administrativa - Sector Paraestatal**

Usu: ADMIN
Rep: rptEstadoPresupuestoEgresos_UA3_GB_SC

Fecha y hora de Impresión | 05/ago./2019
02:05 p. m.

Concepto	Egresos					Subejercicio 6 = (3 - 4)
	Aprobado 1	Ampliaciones / (Reducciones) 2	Modificado 3=(1+2)	Devengado 4	Pagado 5	

TOTAL DEL GASTO	\$0.00	\$0.00	\$0.00	\$0.00	\$0.00	\$0.00
ENTIDADES PARAESTATALES Y FIDEICOMISOS NO EMPRESARIALES Y NO FINANCIEROS	\$0.00	\$0.00	\$0.00	\$0.00	\$0.00	\$0.00
INSTITUCIONES PÚBLICAS DE LA SEGURIDAD SOCIAL	\$0.00	\$0.00	\$0.00	\$0.00	\$0.00	\$0.00
ENTIDADES PARAESTATALES EMPRESARIALES NO FINANCIERAS CON PARTICIPACION ESTATAL MAYORITARIA	\$0.00	\$0.00	\$0.00	\$0.00	\$0.00	\$0.00
FIDEICOMISOS EMPRESARIALES NO FINANCIEROS CON PARTICIPACION ESTATAL MAYORITARIA	\$0.00	\$0.00	\$0.00	\$0.00	\$0.00	\$0.00
ENTIDADES PARAESTATALES EMPRESARIALES FINANCIERAS MONETARIAS CON PARTICIPACION ESTATAL MAYORITARIA	\$0.00	\$0.00	\$0.00	\$0.00	\$0.00	\$0.00
ENTIDADES PARAESTATALES EMPRESARIALES FINANCIERAS NO MONETARIAS CON PARTICIPACION ESTATAL MAYORITARIA	\$0.00	\$0.00	\$0.00	\$0.00	\$0.00	\$0.00
FIDEICOMISOS FINANCIEROS PUBLICOS CON PARTICIPACION ESTATAL MAYORITARIA	\$0.00	\$0.00	\$0.00	\$0.00	\$0.00	\$0.00

LIC. VALERIA GUERRERO ANGELES
DIRECTORA GENERAL

LIC. GUADALUPE YUNQUE ESTRELLA GALINDO
JEFA DE LA UNIDAD DE APOYO ADMINISTRATIVO



**INSTITUTO QUERETANO DE LA MUJERES
QUERETARO**

**Estado Analítico del Ejercicio Presupuesto de Egresos
Clasificación Funcional (Finalidad y Función)**

Usr: ADMIN
Rep: rptEstadoPresupuestoEgresos_FN3

Fecha y hora de Impresión | 05/ago./2019
02:07 p. m.

Concepto	Egresos					
	Aprobado 1	Ampliaciones / (Reducciones) 2	Modificado 3=(1+2)	Devengado 4	Pagado 5	Subejercicio 6 = (3 - 4)
GOBIERNO	\$18,336,435.58	\$659,571.13	\$18,996,006.71	\$10,547,449.30	\$10,547,449.30	\$8,448,557.41
LEGISLACIÓN	\$0.00	\$0.00	\$0.00	\$0.00	\$0.00	\$0.00
JUSTICIA	\$0.00	\$0.00	\$0.00	\$0.00	\$0.00	\$0.00
COORDINACIÓN DE LA POLÍTICA DE GOBIERNO	\$0.00	\$0.00	\$0.00	\$0.00	\$0.00	\$0.00
RELACIONES EXTERIORES	\$0.00	\$0.00	\$0.00	\$0.00	\$0.00	\$0.00
ASUNTOS FINANCIEROS Y HACENDARIOS	\$18,336,435.58	\$659,571.13	\$18,996,006.71	\$10,547,449.30	\$10,547,449.30	\$8,448,557.41
SEGURIDAD NACIONAL	\$0.00	\$0.00	\$0.00	\$0.00	\$0.00	\$0.00
ASUNTOS DE ORDEN PÚBLICO Y DE SEGURIDAD INTERIOR	\$0.00	\$0.00	\$0.00	\$0.00	\$0.00	\$0.00
OTROS SERVICIOS GENERALES	\$0.00	\$0.00	\$0.00	\$0.00	\$0.00	\$0.00
DESARROLLO SOCIAL	\$19,477,001.00	\$0.00	\$19,477,001.00	\$4,761,228.01	\$4,761,228.01	\$14,715,772.99
PROTECCIÓN AMBIENTAL	\$0.00	\$0.00	\$0.00	\$0.00	\$0.00	\$0.00
VIVIENDA Y SERVICIOS A LA COMUNIDAD	\$0.00	\$0.00	\$0.00	\$0.00	\$0.00	\$0.00
SALUD	\$0.00	\$0.00	\$0.00	\$0.00	\$0.00	\$0.00
RECREACIÓN, CULTURA Y OTRAS MANIFESTACIONES SOCIALES	\$0.00	\$0.00	\$0.00	\$0.00	\$0.00	\$0.00
EDUCACIÓN	\$0.00	\$0.00	\$0.00	\$0.00	\$0.00	\$0.00
PROTECCIÓN SOCIAL	\$0.00	\$0.00	\$0.00	\$0.00	\$0.00	\$0.00
OTROS ASUNTOS SOCIALES	\$19,477,001.00	\$0.00	\$19,477,001.00	\$4,761,228.01	\$4,761,228.01	\$14,715,772.99
DESARROLLO ECONÓMICO	\$0.00	\$0.00	\$0.00	\$0.00	\$0.00	\$0.00
ASUNTOS ECONÓMICOS, COMERCIALES Y LABORALES EN GENE	\$0.00	\$0.00	\$0.00	\$0.00	\$0.00	\$0.00
AGROPECUARIA, SILVICULTURA, PESCA Y CAZA	\$0.00	\$0.00	\$0.00	\$0.00	\$0.00	\$0.00
COMBUSTIBLES Y ENERGÍA	\$0.00	\$0.00	\$0.00	\$0.00	\$0.00	\$0.00
MINERÍA, MANUFACTURAS Y CONSTRUCCIÓN	\$0.00	\$0.00	\$0.00	\$0.00	\$0.00	\$0.00
TRANSPORTE	\$0.00	\$0.00	\$0.00	\$0.00	\$0.00	\$0.00

LIC. VALERIA GUERRERO ANGELES
DIRECTORA GENERAL

LIC. GUADALUPE YUNQUE ESTRELLA GALINDO
JEFA DE LA UNIDAD DE APOYO ADMINISTRATIVO



**INSTITUTO QUERETANO DE LA MUJERES
QUERETARO**

**Estado Analítico del Ejercicio Presupuesto de Egresos
Clasificación Funcional (Finalidad y Función)**

Usr: ADMIN
Rep: rptEstadoPresupuestoEgresos_FN3

Fecha y hora de Impresión | 05/ago./2019
02:07 p. m.

Del 01/ene./2019 Al 31/jul./2019

Concepto	Egresos					
	Aprobado 1	Ampliaciones / (Reducciones) 2	Modificado 3=(1+2)	Devengado 4	Pagado 5	Subejercicio 6 = (3 - 4)
COMUNICACIONES	\$0.00	\$0.00	\$0.00	\$0.00	\$0.00	\$0.00
TURISMO	\$0.00	\$0.00	\$0.00	\$0.00	\$0.00	\$0.00
CIENCIA, TECNOLOGÍA E INNOVACIÓN	\$0.00	\$0.00	\$0.00	\$0.00	\$0.00	\$0.00
OTRAS INDUSTRIAS Y OTROS ASUNTOS ECONÓMICOS	\$0.00	\$0.00	\$0.00	\$0.00	\$0.00	\$0.00
OTRAS NO CLASIFICADAS EN FUNCIONES ANTERIORES	\$0.00	\$0.00	\$0.00	\$0.00	\$0.00	\$0.00
TRANSACCIONES DE LA DEUDA PÚBLICA / COSTO FINANCIERO	\$0.00	\$0.00	\$0.00	\$0.00	\$0.00	\$0.00
TRANSFERENCIAS, PARTICIPACIONES Y APORTACIONES ENTRE	\$0.00	\$0.00	\$0.00	\$0.00	\$0.00	\$0.00
SANEAMIENTO DEL SISTEMA FINANCIERO	\$0.00	\$0.00	\$0.00	\$0.00	\$0.00	\$0.00
ADEUDOS DE EJERCICIOS FISCALES ANTERIORES	\$0.00	\$0.00	\$0.00	\$0.00	\$0.00	\$0.00
Gasto	\$37,813,436.58	\$659,571.13	\$38,473,007.71	\$15,308,677.31	\$15,308,677.31	\$23,164,330.40

LIC. VALERIA GUERRERO ANGELES
DIRECTORA GENERAL

LIC. GUADALUPE YUNUEN ESTRELLA GALINDO
JEFA DE LA UNIDAD DE APOYO ADMINISTRATIVO



**INSTITUTO QUERETANO DE LA MUJERES
QUERETARO
Endeudamiento Neto**

Usu: ADMIN
Rep: rptEndeudamientoNeto

Del 01/ene./2019 Al 31/jul./2019

Fecha y hora de Impresión 05/ago./2019
02:31 p. m.

Identificación de Crédito o Instrumento	Contratación/Colocación	Amortización	Endeudamiento Neto
	A	B	C=A-B
Créditos Bancarios			
Total Créditos Bancarios	\$0.00	\$0.00	\$0.00
Otros Instrumentos de Deuda			
Total Otros Instrumentos de Deuda	\$0.00	\$0.00	\$0.00
Total	\$0.00	\$0.00	\$0.00

LIC. VALERIA GUERRERO ANGELES
DIRECTORA GENERAL

LIC. GUADALUPE YUNUEN ESTRELLA GALINDO
JEFA DE LA UNIDAD DE APOYO ADMINISTRATIVO



INSTITUTO QUERETANO DE LA MUJERES
QUERETARO

Indicadores de Postura Fiscal
del 01/ene./2019 al 31/jul./2019

Usu: ADMIN
Rep: rptIndicadoresPosturaFiscal

Fecha y hora de Impresión 05/ago./2019
02:32 p. m.

Concepto	Estimado	Devengado	Pagado
I. Ingresos Presupuestarios (I=1+2)	\$37,813,436.58	\$27,957,950.76	\$27,957,950.76
1. Ingresos del Gobierno de la Entidad Federativa	\$37,813,436.58	\$27,957,950.76	\$27,957,950.76
2. Ingresos del Sector Paraestatal	\$0.00	\$0.00	\$0.00
II. Egresos Presupuestarios (II=3+4)	\$37,813,436.58	\$15,308,677.31	\$15,308,677.31
3. Egresos del Gobierno de la Entidad Federativa	\$37,813,436.58	\$15,308,677.31	\$15,308,677.31
4. Egresos del Sector Paraestatal	\$0.00	\$0.00	\$0.00
III. Balance Presupuestario (Superávit o Déficit) (III = I - II)	\$0.00	\$12,649,273.45	\$12,649,273.45

Concepto	Estimado	Devengado	Pagado
III. Balance Presupuestario (Superávit o Déficit)	\$0.00	\$12,649,273.45	\$12,649,273.45
IV. Intereses, Comisiones y Gastos de la Deuda	\$0.00	\$0.00	\$0.00
V. Balance Primario (Superávit o Déficit) (V= III - IV)	\$0.00	\$12,649,273.45	\$12,649,273.45

Concepto	Estimado	Devengado	Pagado
A. Financiamiento	\$0.00	\$0.00	\$0.00
B. Amortización de la deuda	\$0.00	\$0.00	\$0.00
C. Endeudamiento ó desendeudamiento (C = A - B)	\$0.00	\$0.00	\$0.00

LIC. VALERIA GUERRERO ANGELES
DIRECTORA GENERAL

LIC. GUADALUPE YUNUEN ESTRELLA GALINDO
JEFA DE LA UNIDAD DE APOYO ADMINISTRATIVO



GOBIERNO DEL ESTADO DE QUERÉTARO
Reporte de avance de Indicadores 2019 (2o Trím)
3CGM INSTITUTO QUERETANO DE LAS MUJERES

Dependencia / Entidad / Órgano descentralizado / Fideicomiso:

DENOMINACIÓN DEL PROGRAMA

Programa de acciones para disminuir la violencia de género y contribuir a la igualdad entre mujeres y hombres.

NIVEL	No.	RESUMEN NARRATIVO	NOMBRE DEL INDICADOR	MÉTODO DE CÁLCULO	FRECUENCIA MEDICIÓN	META PROGRA MADA	1er TRIM	2do TRIM	3er TRIM	4to TRIM	META ALCANZA DA
PROPOSITO		Mujeres entre 15-60 años reciben servicios de prevención y atención y se empoderan.	Porcentaje de mujeres que inician un proceso de atención en situación de violencia que solicitan información)	100 * (Número de mujeres que inician un proceso de atención / Número total de mujeres que solicitan información)	Annual	75.00					
COMPONENTE	1	Servicio de Capacitación y Prevención en materia de violencia de Género	Porcentaje de solicitudes de capacitación cubiertas / Número de solicitudes de capacitación recibidas)	100 * (Número de usuarias que califican satisfactoriamente los servicios recibidos / Número total de usuarias encuestadas)	Trimestral	85.00	86.21	91.69			89.48
	2	Servicio de atención y representación legal a Mujeres en situación de violencia de género.	Porcentaje de usuarias satisfechas con el servicio legal en el Instituto Queretano de las usuarias encuestadas)	100 * (Número de usuarias que califican satisfactoriamente los servicios recibidos / Número total de usuarias encuestadas)	Trimestral	90.00	98.51	99.13			98.90
	3	Servicio de atención psicológica a mujeres en situación de violencia de género.	Porcentaje de usuarias satisfechas con el servicio psicológico en el Instituto Queretano de las usuarias encuestadas)	100 * (Número de usuarias que califican satisfactoriamente los servicios recibidos / Número total de usuarias encuestadas)	Trimestral	90.00	95.92	97.42			97.08
	4	Servicios de alojamiento temporal a mujeres víctimas de violencia de género extrema	Porcentaje de mujeres atendidas en el Refugio Nu2.Ju que concluyen el programa integral de atención	100 * (Número de mujeres que concluyen el programa integral del Refugio Nu2.Ju / Número total de mujeres atendidas en el Refugio Nu2.Ju)	Trimestral	80.00	45.45	75.00			75.00
	5	Servicio de Capacitación en materia de Igualdad de Género	Porcentaje de solicitudes de capacitación atendidas en materia de género.	100 * (Número de solicitudes de capacitación cubiertas / Número de solicitudes de capacitación recibidas)	Trimestral	80.00	90.62	97.01			94.96
	6	Servicios administrativos otorgados.	Porcentaje de usuarios y usuarias satisfechos.	100 * (Número de evaluaciones realizadas con calificación satisfactoria / Número total de evaluaciones realizadas)	Trimestral	90.00	96.43	94.74			95.45
ACTIVIDAD	1.2	Realización de pláticas, talleres, conferencias, sesiones informativas en materia de violencia de género.	Porcentaje de personas beneficiadas con los servicios de Capacitación a través de la Unidad móvil.	100 * (Número de personas beneficiadas con los servicios de Capacitación de unidad móvil / Número total de personas programadas en el Plan Anual de Unidad móvil)	Trimestral	60.00	32.12	31.88			64.00
			Porcentaje de personas beneficiadas con los servicios impartidos a través del cine móvil.	100 * (Número de personas beneficiadas con los servicios de Capacitación y Prevención en materia de violencia de Géneros cine móvil / Número total de personas programadas en el Plan Anual de Cine móvil)	Trimestral	80.00	33.42	39.28			72.70

Lcda. Valeria Guerrero Angeles
 Directora General



GOBIERNO DEL ESTADO DE QUERÉTARO
Reporte de avance de Indicadores 2019 (2o Trím)
3GCM INSTITUTO QUERETANO DE LAS MUJERES

Dependencia / Entidad / Órgano descentralizado / Fideicomiso:

DENOMINACIÓN DEL PROGRAMA

Programa de acciones para disminuir la violencia de género y contribuir a la igualdad entre mujeres y hombres.

NIVEL	No.	RESUMEN NARRATIVO	NOMBRE DEL INDICADOR	MÉTODO DE CÁLCULO	FRECUENCIA MEDICIÓN	META PROGRA MADA	1er TRIM	2do TRIM	3er TRIM	4to TRIM	META ALCANZA DA
ACTIVIDAD	1.2	Realización de pláticas, talleres, conferencias, sesiones informativas en materia de violencia de género.	Porcentaje de personas capacitadas en los talleres que aprueban las evaluaciones / Número total de personas evaluadas en talleres en materia de violencia de género.	100 * (Número de personas capacitadas que aprueban las evaluaciones / Número total de personas evaluadas en talleres)	Trimestral	90.00	94.74	94.96			94.96
	1.4	Realización de eventos.	Porcentaje de realización de los eventos previstos en el Plan Anual de Comunicación del IQM	100 * (Número de eventos realizados en el periodo / Número de eventos programados en el Plan Anual de Comunicación)	Trimestral	70.00	21.86	26.12			50.00
	2.3	Prestación de los servicios de asesoría legal en el Centro de Atención Externa.	Porcentaje de mujeres atendidas en asesoría legal en el Centro de Atención Externa (CAE).	100 * (Número de mujeres atendidas en asesoría legal / Número total de entrevistas iniciales registradas)	Trimestral	55.00	84.31	66.11			85.27
	2.5	Prestación de los servicios de asesoría legal en el Centro de Justicia para Mujeres.	Porcentaje de medidas y/o órdenes de protección otorgadas / Número de solicitudes realizadas.	100 * (Número de medidas y/o órdenes de protección otorgadas / Número de solicitudes realizadas)	Trimestral	70.00	96.88	96.95			96.47
	2.6	Prestación de los servicios de representación legal en el Instituto Queretano de las Mujeres.	Porcentaje de mujeres atendidas en asesoría legal / Número total de entrevistas iniciales registradas (CJM).	100 * (Número de mujeres atendidas en asesoría legal / Número total de entrevistas iniciales registradas)	Trimestral	80.00	83.33	90.94			87.61
	2.6	Prestación de los servicios de representación legal en el Instituto Queretano de las Mujeres.	Porcentaje de mujeres que reciben el servicio de asesoría legal en el solicitante la representación en el Instituto Queretano de las Mujeres.	100 * (Número de demandas que reciben el servicio de asesoría legal / número de mujeres que solicitan la representación)	Trimestral	65.00	100.00	100.00			100.00
	2.7	Prestación de los servicios de asesoría legal en los módulos de atención.	Porcentaje de mujeres atendidas en asesoría legal en los Módulos de Atención.	100 * (Número de mujeres atendidas en asesoría legal / Número total de entrevistas iniciales registradas)	Trimestral	55.00	65.59	65.29			65.35
	3.2	Prestación de los servicios de atención psicológica para mujeres en el Centro de Atención Externa.	Porcentaje de seguimiento realizados por las coordinaciones de los Centros de Atención del Instituto Queretano de las Mujeres.	100 * (Número de seguimientos realizados a los centros de atención del IQM / Número de seguimientos programados en el Plan Anual)*100	Trimestral	80.00	18.89	41.11			60.00
	3.2	Prestación de los servicios de atención psicológica para mujeres en el Centro de Atención Externa.	Porcentaje de mujeres atendidas que concluyen tratamiento psicológico en el Centro de Atención Externa.	100 * (Número de mujeres que concluyen tratamiento psicológico / número total de mujeres en terapia psicológica)	Trimestral	60.00	61.28	63.83			62.52

[Handwritten signature]

[Handwritten signature]

Lcda. Valeria Guerrero Angeles
 Directora General



GOBIERNO DEL ESTADO DE QUERÉTARO
Reporte de avance de Indicadores 2019 (2o Trím)
3GCM INSTITUTO QUERETANO DE LAS MUJERES

**Dependencia / Entidad / Órgano
 desconcentrado / Fidelcomiso:**

DENOMINACIÓN DEL PROGRAMA

Programa de acciones para disminuir la violencia de género y contribuir a la igualdad entre mujeres y hombres.

NIVEL	No.	RESUMEN NARRATIVO	NOMBRE DEL INDICADOR	MÉTODO DE CÁLCULO	FRECUENCIA MEDICIÓN	META PROGRA MADA	1er TRIM	2do TRIM	3er TRIM	4to TRIM	META ALCANZA DA
ACTIVIDAD	3.4	Prestación de los servicios de atención psicológica para mujeres en el Centro de Justicia para Mujeres.	Porcentaje de mujeres violentadas atendidas que concluyen tratamiento psicológico en el Centro de Justicia para Mujeres	100 * (Número de mujeres que concluyen tratamiento psicológico / Número de mujeres atendidas en terapia psicológica)	Trimestral	55.00	56.00	55.88			55.93
	3.5	Prestación de los servicios de asesoría psicológica para mujeres en los módulos de atención.	Porcentaje de mujeres violentadas atendidas en terapia psicológica en los módulos de atención.	100 * (Número de mujeres atendidas en terapia psicológica / Número total de entrevistas iniciales registradas)	Trimestral	45.00	65.59	48.37			51.77
	3.6	Atención psicológica mediante la línea Tel Mujer.	Porcentaje de personas que recibieron servicio legal en la línea Tel Mujer.	100 * (Número de personas que recibieron un servicio legal / Número total de llamadas registradas)	Trimestral	70.00	80.86	93.90			87.77
	4.2	Prestación de los servicios de atención integral en el Refugio Nu'ju.	Costo promedio de la población beneficiada en el refugio.	(Monto total erogado/Número total de personas atendidas)	Trimestral	10,456.56	6,032.81	3,888.22			5,070.39
	5.2	Realización de pláticas, talleres, conferencias, sesiones informativas en materia de igualdad de género.	Porcentaje de personas capacitadas que incorporan lo aprendido en las evaluaciones en materia de igualdad de género.	100 * (Número de personas evaluadas que aprueban las evaluaciones / Número total de personas evaluadas)	Trimestral	85.00	90.55	96.42			94.91
	5.3	Servicios de vinculación municipal.	Porcentaje de municipios asesorados y/o capacitados en materia de políticas públicas con perspectiva de género	100 * (Número de municipios asesorados y/o capacitados por el Instituto Queretano de las Mujeres / Número total de municipios en la entidad)	Trimestral	100.00	27.78	22.22			50.00

Lcda. Valeria Guerrero Angeles
 Directora General



GOBIERNO DEL ESTADO DE QUERÉTARO
Reporte de avance de Indicadores 2019 (2o Trim)

Dependencia / Entidad / Órgano
desconcentrado /

3GCM-INSTITUTO QUERETANO DE LAS MUJERES


DENOMINACIÓN DEL

Programa de acciones para disminuir la violencia de género y contribuir a la igualdad entre mujeres y hombres.

NIVEL	No.	RESUMEN NARRATIVO	NOMBRE DEL INDICADOR	AGRUPACIÓN DIMENSIÓN SENTIDO EXPRESIÓN	MÉTODO DE CÁLCULO	UNIDAD DE MEDICIÓN	FRECUENCIA	LÍNEA BASE	META PROGR	1er TRIM	2do TRIM	3er TRIM	4to TRIM	META UMBRAL
									AMADA					ADA
PROPÓSITO		Mujeres entre 15-60 años reciben servicios de prevención y atención y se empoderan.	Porcentaje de mujeres que inician un proceso de atención	Promedio Ascendente Porcentaje	100 * (Número de mujeres atendidas que inician un proceso de atención / Número total de mujeres en situación de violencia que solicitan información)	Mujeres	Anual	70.00	75.00					
JUSTIFICACIÓN TRIMESTRAL														

COMPONENTE	1	2	3	4
	100 * (Número de solicitudes de capacitación cubiertas / Número de solicitudes de capacitación recibidas)	Capacitación Trimestral n (Evento de capacitación)	91.69	86.21
				86.00
				88.48
				Verde
JUSTIFICACIÓN TRIMESTRAL				

COMPONENTE	1	2	3	4
	100 * (Número de usuarias que califican satisfactoriamente los servicios recibidos / Número total de usuarias encuestadas)	Encuestas Trimestral	98.13	98.51
				90.00
				98.94
				Verde
JUSTIFICACIÓN TRIMESTRAL				


 Lcda. Valeria Guerrero Angeles
 Directora General



GOBIERNO DEL ESTADO DE QUERÉTARO
Reporte de avance de Indicadores 2019 (2o Trim)

**Dependencia / Entidad / Órgano
 desconcentrado /
 DENOMINACIÓN DEL**

3GCM-INSTITUTO QUERETANO DE LAS MUJERES

Programa de acciones para disminuir la violencia de género y contribuir a la igualdad entre mujeres y hombres.

NIVEL	No.	RESUMEN NARRATIVO	NOMBRE DEL INDICADOR	AGrupación DIMENSIÓN SENTIDO EXPRESIÓN	MÉTODO DE CÁLCULO	UNIDAD DE MEDIDA	FRECUENCIA A MEDICIÓN	LÍNEA BASE	META PROGR AMADA	1er TRIM	2do TRIM	3er TRIM	4to TRIM	META UMBRAL
-------	-----	-------------------	----------------------	--	-------------------	------------------	-----------------------	------------	------------------	----------	----------	----------	----------	-------------

COMPONENTE 3	3	Servicio de atención psicológica a mujeres en situación de violencia de género.	Porcentaje de usuarias satisfechas con el servicio psicológico en el Instituto Queretano de las Mujeres.	Promedio Eficiencia Ascendente Porcentaje	100 * (Número de usuarias que califican satisfactoriamente los servicios recibidos / Número total de usuarias encuestadas)	Mujeres	Trimestral	0.00	90.00	95.92	97.42			97.00	
								JUSTIFICACIÓN TRIMESTRAL							
								1ro.							
								2ro.							

COMPONENTE 3	3	Servicio de alojamiento temporal a mujeres víctimas de violencia de género extrema	Porcentaje de mujeres atendidas en el Refugio Nu2-Ju que concluyen el programa integral de atención	Último reportado Eficacia Ascendente Porcentaje	100 * (Número de mujeres que concluyen el programa integral del Refugio Nu2-Ju / Número total de mujeres atendidas en el Refugio Nu2-Ju)	Mujeres	Trimestral	85.00	80.00	45.45	75.00			75.00	
								JUSTIFICACIÓN TRIMESTRAL							
								1ro.							
								2ro.							

COMPONENTE 3	3	Servicio de Capacitación en materia de Igualdad de Género	Porcentaje de solicitudes de capacitación atendidas en materia de género.	Promedio Eficiencia Ascendente Porcentaje	100 * (Número de solicitudes de capacitación cubiertas / Número de solicitudes de capacitación recibidas)	Capacitación	Trimestral	0.00	80.00	90.62	97.01			94.93	
								JUSTIFICACIÓN TRIMESTRAL							
								1ro.							
								2ro.							

1ro. En este trimestre el número de mujeres que concluyen programa fue menor al número de mujeres que fueron atendidas en refugio, esto debido a que la estadía de las mujeres que ingresan a refugio es de 1 a 90 días por lo que la mayoría de las mujeres que se encuentran actualmente en refugio está en proceso de concluir su estadía

2ro. El número de mujeres que concluyen programa fue menor al número de mujeres que fueron atendidas en refugio, esto debido a que la estadía de las mujeres que ingresan a refugio es de 1 a 90 días por lo que la mayoría de las mujeres que se encuentran actualmente en refugio está en proceso de concluir su estadía

3er.

4to.

2ro. Es de vital importancia para el Instituto dar pronta respuesta a las solicitudes de capacitaciones recibidas, lo cual se ve reflejado en el porcentaje de solicitudes cubiertas.


 Lcda. Valeria Guerrero Angeles
 Directora General



GOBIERNO DEL ESTADO DE QUERÉTARO
Reporte de avance de Indicadores 2019 (2o Trím)

Dependencia / Entidad / Órgano
descentralizado /
DENOMINACIÓN DEL

3GCM-INSTITUTO QUERETANO DE LAS MUJERES

Programa de acciones para disminuir la violencia de género y contribuir a la igualdad entre mujeres y hombres.

NIVEL	No.	RESUMEN NARRATIVO	NOMBRE DEL INDICADOR	MÉTODO DE CÁLCULO	UNIDAD DE MEDIDA	FRECUENCIA A MEDICIÓN	LÍNEA BASE	META PROGR AMAADA	1er TRIM	2do TRIM	3er TRIM	4to TRIM	META UMBRAL ALCANZADA
-------	-----	-------------------	----------------------	-------------------	------------------	-----------------------	------------	-------------------	----------	----------	----------	----------	-----------------------

3er.

4to.

COMPONENTE 6 Servicios administrativos otorgados.

Porcentaje de usuarios y usunas satisfechos.	Promedio Eficiencia Ascendente Porcentaje	100 * (Número de evaluaciones realizadas con Personas calificación satisfactoria / Número total de evaluaciones realizadas)	78.00	90.00	96.43	94.74	95.45	Verde
--	---	--	-------	-------	-------	-------	-------	-------

JUSTIFICACIÓN TRIMESTRAL

1ro.

2ro.

3er.

4to.

ACTIVIDAD 12 Realización de pláticas, talleres, conferencias, sesiones informativas en materia de violencia de género.

Porcentaje de personas beneficiadas con los servicios de Capacitación a través de la Unidad móvil.	Suma Eficiencia Ascendente Porcentaje	100 * (Número de personas beneficiadas con los servicios de Capacitación de unidad móvil / capactados Número total de personas programadas en el Plan Anual de Unidad móvil)	60.00	32.12	31.88	64.00	Verde
--	---------------------------------------	---	-------	-------	-------	-------	-------

JUSTIFICACIÓN TRIMESTRAL

1ro. La meta esta programada para cumplirse en el año.

2ro. La meta se esta cumpliendo según lo programado en el Plan Anual.

3er.

4to.

Porcentaje de personas beneficiadas con los servicios impartidos a través del cine móvil.
 Suma Eficiencia Ascendente Porcentaje | 100 * (Número de personas beneficiadas con los servicios de Capacitación y Prevención en materia de violencia de Géneros cine móvil / Número total de personas programadas en el Plan Anual de Cine móvil) | 60.00 | 33.42 | 33.26 | 72.74 | Verde |

JUSTIFICACIÓN TRIMESTRAL

1ro. La meta está programada para cubrirse de enero a diciembre del presente, por lo que en cada trimestre puede variar el total de personas impactadas con este servicio.

Lcda. Valeria Guerrero Angeles

Directora General



GOBIERNO DEL ESTADO DE QUERÉTARO
Reporte de avance de Indicadores 2019 (2o Trim)

**Dependencia / Entidad / Órgano
 desconcentrado /**

3GCM-INSTITUTO QUERETANO DE LAS MUJERES

DENOMINACIÓN DEL

Programa de acciones para disminuir la violencia de género y contribuir a la igualdad entre mujeres y hombres.

NIVEL	No.	RESUMEN NARRATIVO	NOMBRE DEL INDICADOR	AGRUPACIÓN DIMENSIÓN SENTIDO EXPRESIÓN	MÉTODO DE CÁLCULO	UNIDAD DE MEDICIÓN	LÍNEA BASE	META PROGR AMADA	1er TRIM	2do TRIM	3er TRIM	4to TRIM	META UMBRAL ALCANZ ADA
-------	-----	-------------------	----------------------	--	-------------------	--------------------	------------	------------------	----------	----------	----------	----------	------------------------

2ro. El cumplimiento de la meta según lo programado en el Plan Anual lleva un avance considerable, esto debido a que la meta está enfocada a la población estudiantil, por lo que en el periodo vacacional pudiera verse disminuida.

3er.

4to.

Porcentaje de personas capacitadas en los talleres que aprueban las evaluaciones aplicadas en materia de violencia de género.	Promedio Eficacia Ascendente Porcentaje	100 * (Número de personas capacitadas que aprueban las evaluaciones / Número total de personas evaluadas en talleres)	Personas	Trimestral	0.00	94.74	94.96	94.93	Verde
---	---	--	----------	------------	------	-------	-------	-------	-------

JUSTIFICACION TRIMESTRAL

1ro.

2ro. Meta cumplida

3er.

4to.

ACTIVIDAD 14 Realización de eventos.

Porcentaje de realización de los eventos previstos en el Plan Anual de Comunicación del IQIM	Suma Eficacia Ascendente Porcentaje	100 * (Número de eventos realizados en el periodo / Número de eventos programados en el Plan Anual de Comunicación)	Eventos	Trimestral	0.00	21.88	28.12	50.00	Amarillo
--	-------------------------------------	--	---------	------------	------	-------	-------	-------	----------

JUSTIFICACION TRIMESTRAL

1ro. El total de eventos programados es anual, por lo que en cada trimestre el total a reportar puede variar.

2ro. Las meta se está cumpliendo según lo establecido.

3er.

4to.

23 Prestación de los servicios de asesoría legal en el Centro de Atención Externa.

Porcentaje de mujeres atendidas en asesoría legal en el Centro de Atención Externa (CAE).	Promedio Eficacia Ascendente Porcentaje	100 * (Número de mujeres atendidas en asesoría legal / Número total de entrevistas iniciales registradas)	Mujeres	Trimestral	0.74	84.31	86.11	85.27	Amarillo
---	---	--	---------	------------	------	-------	-------	-------	----------

JUSTIFICACION TRIMESTRAL


 Lcda. Valeria Guerrero Angeles
 Directora General



GOBIERNO DEL ESTADO DE QUERÉTARO
Reporte de avance de Indicadores 2019 (2o Trim)

Dependencia / Entidad / Órgano desconcentrado / DENOMINACIÓN DEL

3GCM-INSTITUTO QUERETANO DE LAS MUJERES

Programa de acciones para disminuir la violencia de género y contribuir a la igualdad entre mujeres y hombres.

NIVEL	No.	RESUMEN NARRATIVO	NOMBRE DEL INDICADOR	AGROPACIÓN DIMENSIÓN SENTIDO EXPRESIÓN	MÉTODO DE CÁLCULO	UNIDAD DE MEDIDA	FRECUENCIA A MEDICIÓN	LÍNEA BASE	META	1er TRIM	2do TRIM	3er TRIM	4to TRIM	META UMBRAL
-------	-----	-------------------	----------------------	--	-------------------	------------------	-----------------------	------------	------	----------	----------	----------	----------	-------------

1ro. En el período que se reporta se ha incrementado la demanda de servicios en el Centro de Atención Externa

2ro. En el período que se reporta se continúa incrementando la demanda de servicios en el Centro de Atención Externa.

3er.

4to.

ACTIVIDAD	25	Prestación de los servicios de asesoría legal en el Centro de Justicia para Mujeres.	Porcentaje de medidas y/o órdenes de protección otorgadas	Promedio Eficiencia Ascendente Porcentaje	100 * (Número de medidas y/o órdenes de protección otorgadas / Número de solicitudes realizadas)	Documentos Trimestral		70.00	96.88	98.98	98.98			98.47	Amarillo
-----------	----	--	---	---	---	-----------------------	--	-------	-------	-------	-------	--	--	-------	----------

JUSTIFICACION TRIMESTRAL

1ro. El servicio de tramite y ejecucion de medidas y/o ordenes de proteccion es de los más frecuentemente solicitados por las usuarias en situación de violencia, las mismas permiten disminuir el nivel de riesgo en el que se encuentran de manera inicial, por lo que se han incrementado la solicitud de servicios.

2ro. El servicio de tramite y ejecucion de medidas y/o ordenes de proteccion es de los más frecuentemente solicitados por las usuarias en situación de violencia, las mismas permiten disminuir el nivel de riesgo en el que se encuentran de manera inicial, por lo que se han incrementado la solicitud de servicios.

3er.

4to.

		Porcentaje de mujeres atendidas en asesoría legal en el Centro de Justicia para Mujeres (CJM).		Promedio Eficiencia Ascendente Porcentaje	100 * (Número de mujeres asesoría legal / Número total de entrevistas iniciales registradas)	Mujeres Trimestral		80.00	83.33	90.94	90.94			87.61	Verde
--	--	--	--	---	---	--------------------	--	-------	-------	-------	-------	--	--	-------	-------

JUSTIFICACION TRIMESTRAL

1ro. Meta cumplida

2ro. La demanda de los servicios en el área legal ha aumentado.

3er.

4to.

	26	Prestación de los servicios de representación legal en el Instituto Queretano de las Mujeres.	Porcentaje de mujeres que reciben el servicio de representación legal en el Instituto Queretano de las Mujeres.	Promedio Eficiencia Ascendente Porcentaje	100 * (Número de demandas iniciadas / número de mujeres que solicitan la representación)	Mujeres Trimestral		65.00	100.00	100.00	100.00			100.00	Amarillo
--	----	---	---	---	---	--------------------	--	-------	--------	--------	--------	--	--	--------	----------

Lcda. Valeria Guerrero Angeles
 Directora General



GOBIERNO DEL ESTADO DE QUERÉTARO
Reporte de avance de Indicadores 2019 (2o Trím)

Dependencia / Entidad / Órgano
desconcentrado /
DENOMINACIÓN DEL

3GCM-INSTITUTO QUERETANO DE LAS MUJERES

Programa de acciones para disminuir la violencia de género y contribuir a la igualdad entre mujeres y hombres.

NIVEL	No.	RESUMEN NARRATIVO	NOMBRE DEL INDICADOR	AGRUPACIÓN DIMENSIÓN SENTIDO EXPRESIÓN	MÉTODO DE CÁLCULO	UNIDAD DE MEDIDA	FRECUENCIA A MEDICIÓN	LINEA BASE	META PROGR AMADA	1er TRIM	2do TRIM	3er TRIM	4to TRIM	META UMBRAL ALCANZ ADA
		Mujeres.		Promedio Eficiencia Ascendente Porcentaje	100 * (Número de demandas iniciadas / número de mujeres que solicitan la representación)	Mujeres	Trimestral	0.58	65.00	100.00	100.00			100.00

JUSTIFICACION TRIMESTRAL

- 1ro. Atendiendo a la urgencia y riesgo en el que se encuentran las usuarias beneficiadas con el servicio fueron presentadas la totalidad de solicitudes.
- 2ro. Atendiendo a la urgencia y riesgo en el que se encuentran las usuarias beneficiadas con el servicio fueron presentadas la totalidad de solicitudes.
- 3er.
- 4to.

ACTIVIDAD	No.	RESUMEN NARRATIVO	NOMBRE DEL INDICADOR	AGRUPACIÓN DIMENSIÓN SENTIDO EXPRESIÓN	MÉTODO DE CÁLCULO	UNIDAD DE MEDIDA	FRECUENCIA A MEDICIÓN	LINEA BASE	META PROGR AMADA	1er TRIM	2do TRIM	3er TRIM	4to TRIM	META UMBRAL ALCANZ ADA
27		Prestación de los servicios de asesoría legal en los módulos de atención.	Porcentaje de mujeres atendidas en asesoría legal en los Módulos de Atención.	Promedio Eficiencia Ascendente Porcentaje	100 * (Número de mujeres atendidas en asesoría legal / Número total de entrevistas iniciales registradas)	Mujeres	Trimestral	0.30	55.00	65.59	65.29			65.39

JUSTIFICACION TRIMESTRAL

- 1ro. En el periodo que se reporta se ha incrementado la demanda de servicios de los Módulos de Atención.
- 2ro. En el periodo que se reporta se ha incrementado la demanda de servicios de los Módulos de Atención.
- 3er.
- 4to.

ACTIVIDAD	No.	RESUMEN NARRATIVO	NOMBRE DEL INDICADOR	AGRUPACIÓN DIMENSIÓN SENTIDO EXPRESIÓN	MÉTODO DE CÁLCULO	UNIDAD DE MEDIDA	FRECUENCIA A MEDICIÓN	LINEA BASE	META PROGR AMADA	1er TRIM	2do TRIM	3er TRIM	4to TRIM	META UMBRAL ALCANZ ADA
		Porcentaje de seguimientos realizados por las coordinaciones de los Centros de Atención del Instituto Queretano de las Mujeres.	Suma Eficiencia Ascendente Porcentaje	(Número de seguimientos realizados a los centros de atención del IQM / Número de seguimientos programados en el Plan Anual)*100		Reportes	Trimestral	80.00	18.89	41.11				60.00

JUSTIFICACION TRIMESTRAL

- 1ro. El total de seguimientos programados está programado para cumplirse de enero a diciembre del presente ejercicio, por lo cual el total trimestral a reportar puede variar.
- 2ro. La meta se está cumpliendo conforme a lo establecido.
- 3er.

Lcda. Valeria Guerrero Angeles
 Directora General



GOBIERNO DEL ESTADO DE QUERÉTARO
Reporte de avances de Indicadores 2019 (2o Trím)

Dependencia / Entidad / Órgano
desconcentrado /
DENOMINACIÓN DEL

3GCM-INSTITUTO QUERETANO DE LAS MUJERES

Programa de acciones para disminuir la violencia de género y contribuir a la igualdad entre mujeres y hombres.

NIVEL	No.	RESUMEN NARRATIVO	NOMBRE DEL INDICADOR	AGRUPACIÓN DIMENSIÓN SENTIDO EXPRESIÓN	MÉTODO DE CÁLCULO	UNIDAD DE MEDIDA	FRECUENCIA A MEDICIÓN	LÍNEA BASE	META PROGR AMADA	1er TRIM	2do TRIM	3er TRIM	4to TRIM	META UMBRAL ALCANZ ADA
-------	-----	-------------------	----------------------	--	-------------------	------------------	-----------------------	------------	------------------	----------	----------	----------	----------	------------------------

4to.

ACTIVIDAD	32	Prestación de los servicios de atención psicológica para mujeres en el Centro de Atención Externa.	Porcentaje de mujeres violentadas atendidas que concluyen tratamiento psicológico en el Centro de Atención Externa	Promedio Eficiencia Ascendente Porcentaje	100 * (Número de mujeres que concluyen tratamiento psicológico / número total de mujeres en terapia psicológica)	Mujeres	Trimestral	0.28	60.00	61.25	63.83			62.53	Verde
-----------	----	--	--	---	---	---------	------------	------	-------	-------	-------	--	--	-------	-------

JUSTIFICACIÓN TRIMESTRAL

1ro. Meta cumplida.

2ro. Meta cumplida

3er.

4to.

ACTIVIDAD	34	Prestación de los servicios de atención psicológica para mujeres en el Centro de Justicia para Mujeres.	Porcentaje de mujeres violentadas atendidas que concluyen tratamiento psicológico en el Centro de Justicia para Mujeres	Promedio Eficiencia Ascendente Porcentaje	100 * (Número de mujeres que concluyen tratamiento psicológico / Número de mujeres atendidas en terapia psicológica)	Mujeres	Trimestral	0.42	55.00	56.00	55.86			55.93	Verde
-----------	----	---	---	---	---	---------	------------	------	-------	-------	-------	--	--	-------	-------

JUSTIFICACIÓN TRIMESTRAL

1ro. Meta cumplida.


2ro. Meta cumplida

3er.

4to.

ACTIVIDAD	35	Prestación de los servicios de asesoría psicológica para mujeres en los módulos de atención.	Porcentaje de mujeres violentadas atendidas en terapia psicológica en los módulos de atención.	Promedio Eficiencia Ascendente Porcentaje	100 * (Número de mujeres atendidas en terapia psicológica / Número total de entrevistas iniciales registradas)	Mujeres	Trimestral	0.17	45.00	55.59	48.37			51.77	Amarillo
-----------	----	--	--	---	---	---------	------------	------	-------	-------	-------	--	--	-------	----------

JUSTIFICACIÓN TRIMESTRAL


 Lcda. Valeria Guerrero Angeles
 Directora General



GOBIERNO DEL ESTADO DE QUERÉTARO
Reporte de avance de Indicadores 2019 (2o Trim)

Dependencia / Entidad / Órgano
desconcentrado /
DENOMINACIÓN DEL

3GCM-INSTITUTO QUERETANO DE LAS MUJERES

Programa de acciones para disminuir la violencia de género y contribuir a la igualdad entre mujeres y hombres.

NIVEL	No.	RESUMEN NARRATIVO	NOMBRE DEL INDICADOR	AGRUPACIÓN DIMENSIÓN SENTIDO EXPRESIÓN	MÉTODO DE CÁLCULO	UNIDAD DE MEDIDA	FRECUENCIA A MEDICIÓN	META PROGR AMADA	1er TRIM	2do TRIM	3er TRIM	4to TRIM	META OMBRAL ALCANZ ADA
-------	-----	-------------------	----------------------	--	-------------------	------------------	-----------------------	------------------	----------	----------	----------	----------	------------------------

1ro. En el periodo que se reporta se ha incrementado la demanda de servicios en los Módulos de Atención.

2ro. Meta cumplida.

3er.

4to.

ACTIVIDAD	36	Atención psicológica mediante la línea Tel Mujer.	Porcentaje de personas que recibieron servicio legal en la línea Tel Mujer.	Promedio Eficacia Ascendente Porcentaje	100 * (Número de personas que recibieron un servicio legal / Número total de llamadas registradas)	Personas	Trimestral	70.00	80.86	93.90	87.17	Amarillo
-----------	----	---	---	---	---	----------	------------	-------	-------	-------	-------	----------

JUSTIFICACION TRIMESTRAL

1ro. En el periodo que se reporta se han incrementado los servicios que brinda el personal que atiende la línea.

2ro. En el periodo que se reporta se han incrementado los servicios que brinda el personal que atiende la línea.

3er.

4to.

ACTIVIDAD	42	Prestación de los servicios de atención integral en el Refugio Nuju.	Costo promedio de la población beneficiada en el refugio.	Promedio Eficacia Descendente Número absoluto	(Monto total erogado/ Número total de personas atendidas)	Personas	Trimestral	6,506.00	10,456.56	6,032.81	3,896.22	5,070.39	Amarillo
-----------	----	--	---	---	---	----------	------------	----------	-----------	----------	----------	----------	----------

JUSTIFICACION TRIMESTRAL

1ro. Los primeros meses del año se disminuye la plantilla del personal que labora en Refugio, a la espera del Recurso Federal.

2ro. En el periodo que se reporta no se ve aún reflejado el monto por concepto de honorarios, debido a que el recurso no se ha ejecutado, mismo que se reportará en los próximos trimestres.

3er.

4to.

ACTIVIDAD	52	Realización de pláticas, talleres, conferencias, sesiones informativas en materia de igualdad de género.	Porcentaje de personas capacitadas que incorporan lo aprendido en las evaluaciones en materia de igualdad de género.	Promedio Eficacia Ascendente Porcentaje	100 * (Número de personas evaluadas que aprueban las evaluaciones / Número total de personas evaluadas)	Capacitación Trimestral (Evento de capacitación)	Trimestral	0.00	85.00	90.55	96.42	94.81	Verde
-----------	----	--	--	---	--	--	------------	------	-------	-------	-------	-------	-------

Ecua. Valeria Guerrero Angeles
 Directora General



GOBIERNO DEL ESTADO DE QUERÉTARO
Reporte de avance de Indicadores 2019 (2o Trim)

**Dependencia / Entidad / Órgano
desconcentrado /
DENOMINACIÓN DEL**

3GCM-INSTITUTO QUERETANO DE LAS MUJERES

Programa de acciones para disminuir la violencia de género y contribuir a la igualdad entre mujeres y hombres.

NIVEL	No.	RESUMEN NARRATIVO	NOMBRE DEL INDICADOR	AGROPACCIÓN DIMENSIÓN SENTIDO EXPRESIÓN	MÉTODO DE CÁLCULO	UNIDAD DE MEDIDA	FRECUENCIA A MEDICIÓN	LÍNEA BASE	META PROGR AMADA	1er TRIM	2do TRIM	3er TRIM	4to TRIM	META UMBRAL ALCANZ ADA
JUSTIFICACIÓN TRIMESTRAL														

ACTIVIDAD	No.	Servicios de vinculación municipal.	Porcentaje de municipios asesorados y/o capacitados en materia de políticas públicas con perspectiva de género	Suma Eficiencia Ascendente Porcentaje	100 * (Número de municipios asesorados y/o capacitados por el Instituto Queretano de las Mujeres / Número total de municipios en la entidad)	Municipios Trimestral	1er Trimestre	2do Trimestre	3er Trimestre	4to Trimestre	META UMBRAL
53						1.00	100.00	27.78	22.22	50.00	Amanio

JUSTIFICACION TRIMESTRAL											
1ro. La meta está programada para cumplirse en el presente ejercicio fiscal, por lo cual el total a reportar puede variar cada trimestre.											
2ro. La meta se está cumpliendo según lo programado.											
3er.											
4to.											

Lcda. Valeria Guerrero Angeles
Directora General