

Estado Analítico del Ejercicio del Presupuesto de Ingresos
Del 1 de enero al 31 de octubre de 2018
(Pesos)

Ente: INSTITUTO QUERETANO DE LAS MUJERES

Rubro de Ingresos	Ingreso				Diferencia (6 = 5 - 1.)
	Estimado (1)	Ampliaciones y Reducciones (2)	Modificado (3 = 1 + 2)	Devengado (4)	
Impuestos	0	0	0	0	0
Cuotas y Aportaciones de Seguridad Social	0	0	0	0	0
Contribuciones de Mejoras	0	0	0	0	0
Derechos	0	0	0	0	0
Productos	147	147	147	147	147
Corriente	0	0	0	0	0
Capital	0	0	0	0	0
Aprovechamientos	0	0	0	0	0
Corriente	0	0	0	0	0
Capital	0	0	0	0	0
Ingresos por Ventas de Bienes y Servicios	0	0	0	0	0
Participaciones y Aportaciones	0	0	0	0	0
Transferencias, Asignaciones, Subsidios y Otras Ayudas	16,274,333	24,011,014	40,285,347	36,810,824	20,536,491
Ingresos Derivados de Financiamientos	0	0	0	0	0
Total	16,274,333	24,011,162	40,285,495	36,810,971	20,536,638
			Ingresos excedentes*		

Estado Analítico de Ingresos Por Fuente de Financiamiento	Ingreso				Diferencia (6 = 5 - 1.)
	Estimado (1)	Ampliaciones y Reducciones (2)	Modificado (3 = 1 + 2)	Devengado (4)	
Ingresos del Gobierno	0	147	147	147	147
Impuestos	0	0	0	0	0
Contribuciones de Mejoras	0	0	0	0	0
Derechos	0	0	0	0	0
Productos	0	147	147	147	147
Corriente	0	147	147	147	147
Capital	0	0	0	0	0
Aprovechamientos	0	0	0	0	0
Corriente	0	0	0	0	0
Capital	0	0	0	0	0
Participaciones y Aportaciones	0	0	0	0	0
Transferencias, Asignaciones, Subsidios y Otras Ayudas	0	0	0	0	0
Ingresos de Organismos y Empresas	16,274,333	24,011,014	40,285,347	36,810,824	20,536,491
Cuotas y Aportaciones de Seguridad Social	0	0	0	0	0
Ingresos por Ventas de Bienes y Servicios	0	0	0	0	0
Transferencias, Asignaciones, Subsidios y Otras Ayudas	16,274,333	24,011,014	40,285,347	36,810,824	20,536,491
Ingresos derivados de financiamiento	0	0	0	0	0
Ingresos Derivados de Financiamientos	0	0	0	0	0
Total	16,274,333	24,011,162	40,285,495	36,810,971	20,536,638
			Ingresos excedentes		

Bajo protesta de decir verdad declaramos que los Estados Financieros y sus Notas son razonablemente correctos y responsabilidad del emisor


LIC. VALERIA GUERRERO ANGELES
DIRECTORA GENERAL


LIC. GUADALUPE YUNQUE ESTRELLA GALINDO
JEFA DE LA UNIDAD DE APOYO ADMINISTRATIVO



INSTITUTO QUERETANO DE LAS MUJERES
Cuenta Pública
Ejercicio 2018
ESTADO ANALÍTICO DEL EJERCICIO DEL PRESUPUESTO DE EGRESOS
CLASIFICACIÓN POR OBJETO DEL GASTO (CAPÍTULO Y CONCEPTO)
Del 01 de enero al 31 de octubre de 2018
(Pesos)

Concepto	Egresos					Subejercicio 6 = (3 - 4)
	Aprobado	Ampliaciones / (Reducciones)	Modificado	Devengado	Pagado	
	1	2	3 = (1 + 2)	4	5	
Servicios Personales						
Remuneraciones al personal de carácter permanente	7,468,640	4,647,300	12,115,940	10,650,800	10,650,800	1,465,140
Remuneraciones al personal de carácter transitorio	3,697,176	0	3,697,176	3,224,780	3,224,780	472,396
Remuneraciones adicionales y especiales	175,000	0	175,000	144,996	144,996	30,004
Seguridad social	1,071,098	1,004,717	2,075,815	1,702,465	1,702,465	373,350
Otras prestaciones sociales y económicas	685,725	(50,000)	635,725	487,590	487,590	148,135
Previsiones	943,146	4,460,835	5,403,981	5,016,033	5,016,033	387,948
Pago de estímulos a servidores públicos	768,252	(768,252)	0	0	0	0
	128,243	0	128,243	74,936	74,936	53,307
	1,071,827	1,451,216	2,523,043	1,941,986	1,941,626	581,057
Materiales y suministros	201,183	656,592	857,775	688,193	688,193	169,582
Materiales de administración, emisión de documentos y artículos oficiales	635,000	134,963	769,963	749,082	749,082	20,881
Alimentos y utensilios	0	0	0	0	0	0
Materiales primas y materiales de producción y comercialización	0	0	0	0	0	0
Materiales y artículos de construcción y de reparación	0	0	0	0	0	0
Productos químicos, farmacéuticos y de laboratorio	10,898	34,788	45,686	24,679	24,679	21,008
Combustibles, lubricantes y aditivos	177,746	291,500	469,246	282,489	282,489	186,757
Vestuario, blancos, prendas de protección y artículos deportivos	15,000	203,163	218,163	52,000	52,000	166,163
Materiales y suministros para seguridad	0	0	0	0	0	0
Herramientas, refacciones y accesorios menores	32,000	130,210	162,210	145,544	145,544	16,666
	7,486,866	17,080,964	24,567,830	17,870,345	17,258,395	6,697,485
Servicios generales	403,361	10,573	413,934	320,052	320,052	93,882
Servicios básicos	604,603	77,001	681,604	561,160	561,160	120,444
Servicios profesionales, científicos, técnicos y otros servicios	5,459,000	16,399,898	21,858,898	16,074,252	15,464,646	5,784,646
Servicios de arrendamiento	138,000	0	138,000	137,124	137,124	876
Servicios financieros, bancarios y comerciales	207,900	507,092	714,992	495,512	495,512	219,480
Servicios de instalación, reparación, mantenimiento y conservación	0	26,703	26,703	26,703	26,703	0
Servicios de comunicación social y publicidad	87,000	251,756	338,756	128,777	126,327	209,979
Servicios de traslado y viáticos	408,002	(197,059)	210,943	48,090	48,090	162,853
Servicios oficiales	179,000	5,000	184,000	78,675	78,675	105,325
Otros servicios generales	120,000	105,564	225,564	48,397	48,397	177,167
Transferencias, asignaciones, subsidios y otras ayudas	0	0	0	0	0	0
Transferencias internas y asignaciones al sector público	0	0	0	0	0	0
Transferencias al resto del sector público	0	0	0	0	0	0
Subsidios y subvenciones	120,000	105,564	225,564	48,397	48,397	177,167
Ayudas sociales	0	0	0	0	0	0
Pensiones y jubilaciones	0	0	0	0	0	0
Transferencias a fideicomisos, mandatos y otros análogos	0	0	0	0	0	0
Transferencias a la seguridad social	0	0	0	0	0	0
Donativos	0	0	0	0	0	0
Transferencias al exterior	0	0	0	0	0	0
Bienes muebles, inmuebles e intangibles	127,000	725,980	852,980	718,562	718,562	134,418
Mobiliario y equipo de administración	5,000	262,000	267,000	221,592	221,592	45,408

Lic. Valeria Guerrero Angeles
Directora General

Lic. Guadalupe Yunque Estrella Galindo
Jefa de la Unidad de Apoyo Administrativo

Bajo protesta de decir verdad declaramos que los Estados Financieros y sus Notas son razonablemente correctos y responsabilidad del emisor



INSTITUTO QUERETANO DE LAS MUJERES
Cuenta Pública
Ejercicio 2018

ESTADO ANALÍTICO DEL EJERCICIO DEL PRESUPUESTO DE EGRESOS
CLASIFICACIÓN POR OBJETO DEL GASTO (CAPÍTULO Y CONCEPTO)

Del 01 de enero al 31 de octubre de 2018
(Pesos)

Concepto	Egresos					Subejercicio 6 = (3 - 4)
	Aprobado 1	Ampliaciones / (Reducciones) 2	Modificado 3 = (1 + 2)	Devengado 4	Pagado 5	
Mobiliario y equipo educacional y recreativo	30,000	72,700	102,700	102,700	102,700	0
Equipo e instrumental médico y de laboratorio	0	0	0	0	0	0
Vehículos y equipo de transporte	82,000	232,000	314,000	224,990	224,990	89,010
Equipo de defensa y seguridad	0	0	0	0	0	0
Maquinaria, otros equipos y herramientas	0	0	0	0	0	0
Activos biológicos	0	0	0	0	0	0
Bienes inmuebles	0	0	0	0	0	0
Activos intangibles	10,000	159,280	169,280	169,280	169,280	0
Inversión pública	0	0	0	0	0	0
Obra pública en bienes de dominio público	0	0	0	0	0	0
Obra pública en bienes propios	0	0	0	0	0	0
Proyectos productivos y acciones de fomento	0	0	0	0	0	0
Inversiones financieras y otras provisiones	0	0	0	0	0	0
Inversiones para el fomento de actividades productivas	0	0	0	0	0	0
Acciones y participaciones de capital	0	0	0	0	0	0
Compra de títulos y valores	0	0	0	0	0	0
Concesión de préstamos	0	0	0	0	0	0
Inversiones en fideicomisos, mandatos y otros análogos	0	0	0	0	0	0
Otras inversiones financieras	0	0	0	0	0	0
Provisiones para contingencias y otras erogaciones especiales	0	0	0	0	0	0
Participaciones y aportaciones	0	0	0	0	0	0
Participaciones	0	0	0	0	0	0
Aportaciones	0	0	0	0	0	0
Convenios	0	0	0	0	0	0
Deuda pública	0	0	0	0	0	0
Amortización de la deuda pública	0	0	0	0	0	0
Intereses de la deuda pública	0	0	0	0	0	0
Comisiones de la deuda pública	0	0	0	0	0	0
Gastos de la deuda pública	0	0	0	0	0	0
Costo por coberturas	0	0	0	0	0	0
Apoyos financieros	0	0	0	0	0	0
Adeudos de ejercicios fiscales anteriores (ADEFAS)	0	0	0	0	0	0
Total del Gasto	16,274,333	24,011,025	40,285,358	31,230,090	30,617,780	9,055,268

Lic. Valeria Guerrero Angeles
Directora General

Lic. Guadalupe Yunuen Estrada Gallardo
Jefa de la Unidad de Apoyo Administrativo

Bajo protesta de decir verdad declaramos que los Estados Financieros y sus Notas son razonablemente correctos y
responsabilidad del emisor

Estado Analítico del Ejercicio del Presupuesto de Egresos por Clasificación Económica (por Tipo de Gasto)
Del 1 de enero al 31 de octubre de 2018
(Pesos)

INSTITUTO QUERETANO DE LAS MUJERES

Ente:

Concepto	Egresos					
	Aprobado 1	Ampliaciones/ (Reducciones) 2	Modificado 3 = (1 + 2)	Devengado 4	Pagado 5	Subejercicio 6 = (3 - 4)
Gasto Corriente	16,147,333	23,285,045	39,432,378	30,511,529	29,899,219	8,920,849
Gasto de Capital	127,000	725,980	852,980	718,562	718,562	134,418
Amortización de la Deuda y Disminución de Pasivos	0	0	0	0	0	0
Pensiones y Jubilaciones	0	0	0	0	0	0
Participaciones	0	0	0	0	0	0
Total del Gasto	16,274,333	24,011,025	40,285,358	31,230,090	30,617,780	9,055,268

Bajo protesta de decir verdad declaramos que los Estados Financieros y sus Notas son razonablemente correctos y responsabilidad del emisor



LIC. VALERIA GUERRERO ANGELES
DIRECTORA GENERAL



LIC. GUADALUPE YRUEN ESTRELLA GALINDO
JEFA DE LA UNIDAD DE APOYO ADMINISTRATIVO

Estado Análítico del Ejercicio del Presupuesto de Egresos por Clasificación Administrativa
Del 1 de enero al 31 de octubre de 2018
(Pesos)

Ente: INSTITUTO QUERETANO DE LAS MUJERES

Concepto	Egresos					Subejercicio
	Aprobado	Ampliaciones/ (Reducciones)	Modificado	Devengado	Pagado	
	1	2	3 = (1 + 2)	4	5	
UNIDAD ADMINISTRATIVA						
E500 DIRECCION GENERAL	341,573	-50,930	290,643	253,551	253,533	37,092
ES10 DIRECCION DEL REFUGIO DE MUJERES MALTRATADAS	2,141,930	6,052,572	8,194,502	6,088,163	6,085,652	2,106,339
ES15 DIRECCION TECNICA	13,020,590	8,626,046	21,646,636	18,104,292	18,104,152	3,542,344
ES20 DIRECCION DE VINCULACION Y CAPACITACION	770,240	9,383,336	10,153,576	6,784,084	6,174,443	3,369,492
Total del Gasto	16,274,333	24,011,025	40,285,358	31,230,090	30,617,780	9,055,268

Bajo protesta de decir verdad declaramos que los Estados Financieros y sus Notas son razonablemente correctos y responsabilidad del emisor



LIC. VALERIA GUERRERO ANGELES
DIRECTORA GENERAL



LIC. GUADALUPE YUNQUE ESTRELLA GALINDO
JEFA DE LA UNIDAD DE APOYO ADMINISTRATIVO

Estado Analítico del Ejercicio del Presupuesto de Egresos por Clasificación Funcional (Finalidad y Función)
Del 1 de enero al 31 de octubre de 2018
(Pesos)

Ente: INSTITUTO QUERETANO DE LAS MUJERES

Concepto	Egresos						Subejercicio 6 = (3 - 4)
	1 Aprobado	2 Ampliaciones/ (Reducciones)	3 = (1 + 2) Modificado	4 Devengado	5 Pagado	6 = (3 - 4)	
Gobierno	0	0	0	0	0	0	0
Legislación	0	0	0	0	0	0	0
Justicia	0	0	0	0	0	0	0
Coordinación de la Política de Gobierno	0	0	0	0	0	0	0
Relaciones Exteriores	0	0	0	0	0	0	0
Asuntos Financieros y Hacendarios	0	0	0	0	0	0	0
Seguridad Nacional	0	0	0	0	0	0	0
Asuntos de Orden Público y de Seguridad Interior	0	0	0	0	0	0	0
Otros Servicios Generales	0	0	0	0	0	0	0
Desarrollo Social	16,274,333	24,011,025	40,285,358	31,230,090	30,617,780	9,055,268	
Protección Ambiental	0	0	0	0	0	0	0
Vivienda y Servicios a la Comunidad	0	0	0	0	0	0	0
Salud	0	0	0	0	0	0	0
Recreación, Cultura y Otras Manifestaciones Sociales	0	0	0	0	0	0	0
Educación	0	0	0	0	0	0	0
Protección Social	0	0	0	0	0	0	0
Otros Asuntos Sociales	16,274,333	24,011,025	40,285,358	31,230,090	30,617,780	9,055,268	
Desarrollo Económico	0	0	0	0	0	0	
Asuntos Económicos, Comerciales y Laborales en General	0	0	0	0	0	0	
Agropecuaria, Silvicultura, Pesca y Caza	0	0	0	0	0	0	
Combustibles y Energía	0	0	0	0	0	0	
Minería, Manufacturas y Construcción	0	0	0	0	0	0	
Transporte	0	0	0	0	0	0	
Comunicaciones	0	0	0	0	0	0	
Turismo	0	0	0	0	0	0	
Ciencia, Tecnología e Innovación	0	0	0	0	0	0	
Otras Industrias y Otros Asuntos Económicos	0	0	0	0	0	0	
Otras no Clasificadas en Funciones Anteriores	0	0	0	0	0	0	
Transacciones de la Deuda Pública / Costo Financiero de la Deuda	0	0	0	0	0	0	
Transferencias, Participaciones y Aportaciones entre Diferentes Niveles y Ordenes de Gobierno	0	0	0	0	0	0	
Saneamiento del Sistema Financiero	0	0	0	0	0	0	
Adeudos de Ejercicios Fiscales Anteriores	0	0	0	0	0	0	
Total del Gasto	16,274,333	24,011,025	40,285,358	31,230,090	30,617,780	9,055,268	

Bajo protesta de decir verdad declaramos que los Estados Financieros y sus Notas son razonablemente correctos y responsabilidad del emisor



LIC. VALERIA GUERRERO ANGELES
DIRECTORA GENERAL



LIC. GUADALUPE YUNQUE ESTRELLA GALINDO
JEFA DE LA UNIDAD DE APOYO ADMINISTRATIVO



INSTITUTO QUERETANO DE LAS MUJERES
Cuenta Pública
Ejercicio 2018
ENDEUDAMIENTO NETO
Del 01 de enero al 31 de octubre de 2018
(Pesos)

Identificación de Crédito o Instrumento	Contratación / Colocación		Amortización B	Endeudamiento Neto C = A - B
	A			
Créditos Bancarios				
BBVA Bancomer	0	0	0	0
Total Créditos Bancarios	0	0	0	0
Otros Instrumentos de la Deuda				
Total Otros Instrumentos de la Deuda	0	0	0	0
TOTAL	0	0	0	0

Lic. Valeria Guerrero Angeles
Directora General

Lic. Guadalupe Yumirin Estrella Gallindo
Jefa de la Unidad de Apoyo Administrativo

Bajo protesta de decir verdad declaramos que los Estados Financieros y sus Notas son razonablemente correctos y responsabilidad del emisor



INSTITUTO QUERETANO DE LAS MUJERES
Cuenta Pública
INTERESES DE LA DEUDA
Del 01 de enero al 31 de octubre de 2018
(Pesos)

Identificación de Crédito o Instrumento	Devengado	Pagado
Créditos Bancarios		
BBVA Bancomer	0	0
Total de Intereses de Créditos Bancarios	0	0
Otros Instrumentos de la Deuda		
Total de Intereses de Otros Instrumentos de la Deuda	0	0
TOTAL	0	0

Lic. Valeria Guerrero Antgeles
Directora General


Lic. Guadalupe Yanush Estrella Galindo
Jefa de la Unidad de Apoyo Administrativo


Bajo protesta de decir verdad declaramos que los Estados Financieros y sus Notas son razonablemente correctos y
responsabilidad del emisor



INSTITUTO QUERETANO DE LAS MUJERES
Cuenta Pública
Ejercicio 2018
GASTO POR CATEGORÍA PROGRAMÁTICA
Del 01 de enero al 31 de octubre de 2018
(Pesos)

Concepto	Egresos					Subejercido
	Aprobado	Ampliaciones / (Reducciones)	Modificado	Devengado	Pagado	
	1	2	3 = (1 + 2)	4	5	
PROGRAMAS	16,274,333	24,011,025	40,285,358	31,230,090	30,617,780	9,055,268
Subsidios: Sector Social y Privado o Entidades Federativas y Municipios	0	0	0	0	0	0
Sujetos a Reglas de Operación	0	0	0	0	0	0
Otros Subsidios	0	0	0	0	0	0
Desempeño de las Funciones	16,274,333	24,011,025	40,285,358	31,230,090	30,617,780	9,055,268
Prestación de Servicios Públicos	16,274,333	24,011,025	40,285,358	31,230,090	30,617,780	9,055,268
Provisión de Bienes Públicos	0	0	0	0	0	0
Planeación, Seguimiento y Evaluación de Políticas Públicas	0	0	0	0	0	0
Promoción y Fomento	0	0	0	0	0	0
Regulación y Supervisión	0	0	0	0	0	0
Funciones de las Fuerzas Armadas (Únicamente Gobierno Federal)	0	0	0	0	0	0
Específicos	0	0	0	0	0	0
Proyectos de Inversión	0	0	0	0	0	0
Administrativos y de Apoyo	0	0	0	0	0	0
Apoyo al Proceso Presupuestario y para Mejorar la Eficiencia Institucional	0	0	0	0	0	0
Apoyo a la Función Pública y al Mejoramiento de la Gestión	0	0	0	0	0	0
Operaciones Ajenas	0	0	0	0	0	0
Compromisos	0	0	0	0	0	0
Obligaciones de Cumplimiento de Resolución Jurisdiccional	0	0	0	0	0	0
Desastres Naturales	0	0	0	0	0	0
Obligaciones	0	0	0	0	0	0
Pensiones y Jubilaciones	0	0	0	0	0	0
Aportaciones a la Seguridad Social	0	0	0	0	0	0
Aportaciones a Fondos de Estabilización	0	0	0	0	0	0
Aportaciones a Fondos de Inversión y Reestructura de Pensiones	0	0	0	0	0	0
Programas de Gasto Federalizado (Gobierno Federal)	0	0	0	0	0	0
Gasto Federalizado	0	0	0	0	0	0
Participaciones a Entidades Federativas y Municipios	0	0	0	0	0	0
Costo Financiero, Deuda o Apoyos a Deudores y Ahorradores de la Banca	0	0	0	0	0	0
Adeudos de Ejercicios Fiscales Anteriores	0	0	0	0	0	0
Total del Gasto	16,274,333	24,011,025	40,285,358	31,230,090	30,617,780	9,055,268


 Lic. Valeria Guerrero Angeles
 Directora General


 Lic. Guadalupe Yunes Estrella Galindo
 Jefa de la Unidad de Apoyo Administrativo

Bajo protesta de decir verdad declaramos que los Estados Financieros y sus Notas son razonablemente correctos y responsabilidad del emisor

INSTITUTO QUERETANO DE LAS MUJERES

PROGRAMAS Y PROYECTOS DE INVERSION

Reporte al 31 de octubre de 2018

(Pesos)

Descripción

Este formato no aplica, ya que el Instituto Queretano de las Mujeres, no tiene programas y proyectos de inversión por ejecutar.



Lic. Valeria Guerrero Angeles
Directora General



Lic. Guadalupe Yunuen Estrella Galindo
Jefa de la Unidad de Apoyo Administrativo



GOBIERNO DEL ESTADO DE QUERÉTARO
Reporte de avance de Indicadores 2018

Dependencia / Entidad / Órgano descentralizado / Fideicomiso:

3GCM INSTITUTO QUERETANO DE LAS MUJERES

DENOMINACIÓN DEL PROGRAMA

Programa de acciones para disminuir la violencia de género y contribuir a la igualdad entre mujeres y hombres.

NIVEL	No.	RESUMEN NARRATIVO	NOMBRE DEL INDICADOR	MÉTODO DE CÁLCULO	FRECUENCIA MEDICIÓN	META PROGRAMA	1er TRIM	2do TRIM	3er TRIM	4to TRIM	META ALCANZA DA
-------	-----	-------------------	----------------------	-------------------	---------------------	---------------	----------	----------	----------	----------	-----------------

PROPOSITO		Mujeres entre 15-60 años reciben servicios de prevención y atención y se empoderaran.	Porcentaje de mujeres que inician un proceso de atención en situación de violencia que solicitan información)	100 * (Número de mujeres atendidas que inician un proceso de atención / Número total de mujeres en situación de violencia que solicitan información)	Anual	75.00					
COMPONENTE	1	Servicio de Prevención de la violencia de Género	Porcentaje de solicitudes de capacitación atendidas	100 * (Número de solicitudes de capacitación recibidas / Número de solicitudes de capacitación recibidas)	Trimestral	75.00	85.35	100.00	99.59		95.14
	2	Servicio de atención y representación legal a Mujeres receptoras de violencia de género.	Porcentaje de usuarias satisfechas con el servicio en el Centro de Atención Externa	100 * (Número de usuarias que califican satisfactoriamente los servicios recibidos / Número total de usuarias encuestadas)	Trimestral	80.00	94.17	89.60	98.01		95.06
	3	Servicio de atención psicológica a mujeres víctimas de violencia de género así como sus hijas/os.	Porcentaje de usuarias satisfechas	100 * (Número de usuarias que califican satisfactoriamente los servicios recibidos / Número total de usuarias encuestadas)	Trimestral	80.00	90.62	86.67	98.77		94.41
	4	Servicios de albergue temporal a mujeres víctimas de violencia de género	Porcentaje de mujeres atendidas en el Refugio Nu, Ju que concluyen el programa integral de atención	100 * (Número de mujeres que concluyen el programa integral del Refugio Nu, Ju / Número total de mujeres atendidas en el Refugio Nu, Ju)	Trimestral	70.00	128.57	76.92	95.83		95.83
	5	Servicios de capacitación y vinculación en materia de género,	Porcentaje de solicitudes de asesoría y capacitación atendidas	100 * (Número de solicitudes de asesoría y capacitación cubiertas / Número de solicitudes de asesoría y capacitación recibidas)	Trimestral	70.00	75.00	100.00	100.00		91.38
	6	Servicios administrativos otorgados.	Porcentaje de usuarios satisfechos	100 * (Número de evaluaciones realizadas con calificación satisfactoria / Número total de evaluaciones realizadas)	Trimestral	80.00	90.24	86.21	91.18		89.42
ACTIVIDAD	1.2	Realización de pláticas, talleres, conferencias, sesiones informativas.	Porcentaje de personas capacitadas en los talleres que aprueban las evaluaciones aplicadas	100 * (Número de personas capacitadas que aprueban las evaluaciones / Número total de personas evaluadas en talleres)	Trimestral	80.00	100.00	95.83	83.78		91.25
	1.4	Realización de eventos.	Porcentaje de realización de los eventos previstos en el Plan Anual de Comunicación	100 * (Número de eventos realizados en el periodo / Número de eventos programados en el Plan Anual de Comunicación)	Trimestral	70.00	7.14	7.14	47.62		61.90
	2.3	Prestación de los servicios de asesoría jurídica en el Centro de Atención Externa.	Porcentaje de mujeres atendidas en asesoría jurídica en el Centro de Atención Externa (CAE).	100 * (Número de mujeres atendidas en asesoría jurídica / Número total de entrevistas iniciales registradas)	Trimestral	50.00	63.04	72.60	84.23		74.25



GOBIERNO DEL ESTADO DE QUERÉTARO
Reporte de avance de Indicadores 2018
3GCM INSTITUTO QUERETANO DE LAS MUJERES

Dependencia / Entidad / Órgano descentralizado / Fideicomiso:

DENOMINACIÓN DEL PROGRAMA

Programa de acciones para disminuir la violencia de género y contribuir a la igualdad entre mujeres y hombres.

NIVEL	No.	RESUMEN NARRATIVO	NOMBRE DEL INDICADOR	MÉTODO DE CÁLCULO	FRECUENCIA MEDICIÓN	META PROGRA MADA	1er TRIM	2do TRIM	3er TRIM	4to TRIM	META ALCANZA DA
ACTIVIDAD	2.5	Prestación de los servicios de asesoría jurídica en el Centro de Justicia para Mujeres.	Porcentaje de mujeres atendidas en asesoría jurídica CJM	100 * (Número de mujeres atendidas en asesoría jurídica / Número total de entrevistas iniciales registradas)	Trimestral	75.00	84.88	88.94	75.11		82.53
	2.6	Prestación de los servicios de representación legal en el Instituto Queretano de las Mujeres.	Porcentaje de mujeres que reciben el servicio de representación legal en el Instituto Queretano de las Mujeres.	100 * (Número de demandas solicitadas / número de mujeres que solicitan la representación)	Trimestral	60.00	100.00	83.33	73.68		80.85
	2.7	Prestación de los servicios de asesoría jurídica en los módulos de atención fijo e itinerante.	Porcentaje de mujeres atendidas en asesoría jurídica en los Módulos de Atención Fijo e Itinerante	100 * (Número de mujeres atendidas en asesoría jurídica / Número total de entrevistas iniciales registradas)	Trimestral	50.00	59.53	69.00	51.93		59.62
	3.2	Prestación de los servicios de atención psicológica para mujeres en el Centro de Atención Externa.	Porcentaje de mujeres que concluyen tratamiento psicológico en el Centro de Atención Externa	100 * (Número de mujeres que concluyen tratamiento psicológico / número total de mujeres en terapia psicológica)	Trimestral	55.00	55.32	55.28	85.71		65.35
	3.4	Prestación de los servicios de atención psicológica en el Centro de Justicia para Mujeres.	Porcentaje de mujeres elviolentadas atendidas que concluyen tratamiento psicológico en el Centro de Justicia para Mujeres.	100 * (Número de mujeres que concluyen tratamiento psicológico / Número de mujeres atendidas en terapia psicológica)	Trimestral	50.00	50.00	50.00	81.97		61.14
	3.5	Prestación de los servicios de asesoría psicológica en los módulos de atención fijo e itinerante.	Porcentaje de mujeres violentadas atendidas en los módulos de atención fijo e itinerante.	100 * (Número de mujeres atendidas en terapia psicológica / Número total de entrevistas iniciales registradas)	Trimestral	40.00	53.94	53.65	40.02		48.10
	4.2	Prestación de los servicios de atención integral en el Refugio Nu Ju.	Costo promedio de los servicios de atención	(Monto total erogado/Número total de personas atendidas)	Trimestral	9,000.00	8,140.47	5,460.96	24,825.72		13,109.04
	5.2	Realización de pláticas, talleres, conferencias, sesiones informativas.	Porcentaje de personas capacitadas que incorporan lo aprendido en las evaluaciones	100 * (Número de personas evaluadas que aprueban las evaluaciones / Número total de personas evaluadas)	Trimestral	75.00	86.96	97.37	93.98		93.53
	5.3	Servicios de vinculación municipal.	Porcentaje de municipios asesorados y/o capacitados en materia de políticas públicas con perspectiva de género	100 * (Número de municipios asesorados y/o capacitados por el Instituto Queretano de las Mujeres / Número-total de municipios en la entidad)	Trimestral	100.00	50.00	16.67	27.78		94.44

Lcda. Valeria Guerrero Angeles
 Directora General



GOBIERNO DEL ESTADO DE QUERÉTARO
Reporte de avance de Indicadores 2018

**Dependencia / Entidad / Órgano
desconcentrado / Fideicomiso:**

3GCM INSTITUTO QUERETANO DE LAS MUJERES

DENOMINACIÓN DEL PROGRAMA

Programa de acciones para disminuir la violencia de género y contribuir a la igualdad entre mujeres y hombres.

NIVEL	No.	RESUMEN NARRATIVO	NOMBRE DEL INDICADOR	MÉTODO DE CÁLCULO	FRECUENCIA MEDICIÓN	META PROGRA MADA	1er TRIM	2do TRIM	3er TRIM	4to TRIM	META ALCANZA DA
ACTIVIDAD	6.3	Realización de auditorías internas y externas.	Porcentaje de observaciones de auditorías internas solventadas	100 * (Número de observaciones respondidas / Número de observaciones realizadas por el órgano interno de control)	Trimestral	50,00	0,00	0,00	0,00	0,00	0,00

Lcda. Valeria Guerrero Angeles

Directora General



GOBIERNO DEL ESTADO DE QUERÉTARO
Reporte de avance de Indicadores 2018

Dependencia / Entidad / Órgano
desconcentrado /
DENOMINACIÓN DEL

3GCM-INSTITUTO QUERETANO DE LAS MUJERES

Programa de acciones para disminuir la violencia de género y contribuir a la igualdad entre mujeres y hombres.

NIVEL	No.	RESUMEN NARRATIVO	NOMBRE DEL INDICADOR	AGRUPACIÓN DIMENSION SENTIDO EXPRESIÓN	MÉTODO DE CÁLCULO	UNIDAD DE MEDICIÓN	FRECUENCIA A MEDICIÓN	LÍNEA BASE	META PROGR AMADA	1er TRIM	2do TRIM	3er TRIM	4to TRIM	META UMBRAL
						Mujeres	Annual	70.00	75.00					ALCANZ ADA
JUSTIFICACIÓN TRIMESTRAL														
1ro. _____														
2ro. _____														
3er. _____														
4to. _____														
JUSTIFICACIÓN TRIMESTRAL														
1ro. Meta cumplida.														
2ro. En este trimestre el instituto se puso como meta cubrir en su totalidad las solicitudes de capacitación recibida antes del tiempo programado para la veda electoral y poder continuar con las mismas posterior a la veda.														
3er. Es de suma importancia para el Instituto atender todas y cada una de las solicitudes de capacitación recibidas, por lo cual el Instituto cuenta para este ejercicio con un equipo de facilitadoras/es para dar cumplimiento a esta meta.														
4to. _____														
JUSTIFICACIÓN TRIMESTRAL														
1ro. Meta cumplida.														
2ro. Meta cumplida.														
3er. Meta cumplida.														
4to. _____														
COMPONENTE 1		Servicio de Prevención de la violencia de Género	Porcentaje de solicitudes de capacitación atendidas	Promedio Eficacia Ascendente Porcentaje	100 * (Número de solicitudes de capacitación cubiertas / Número de solicitudes de capacitación recibidas)	Capacitación n (Evento de capacitación)	Trimestral	0.00	75.00	85.35	100.00	99.59	95.14	Amarillo
2		Servicio de atención y representación legal a Mujeres receptoras de violencia de género.	Porcentaje de usuarias satisfechas con el servicio en el Centro de Atención Externa	Promedio Calidad Ascendente Porcentaje	100 * (Número de usuarias que califican satisfactoriamente los servicios recibidos / Número total de usuarias encuestadas)	Encuestas Trimestral	Trimestral	0.00	80.00	94.17	89.60	98.01	95.06	Amarillo
JUSTIFICACIÓN TRIMESTRAL														
1ro. Meta cumplida.														
2ro. Meta cumplida.														
3er. Meta cumplida.														
4to. _____														

(Firma manuscrita)

Lcda. Valeria Guerrero Angeles
 Directora General





GOBIERNO DEL ESTADO DE QUERÉTARO
Reporte de avance de Indicadores 2018

Dependencia / Entidad / Órgano
desconcentrado /
DENOMINACIÓN DEL

3GCM-INSTITUTO QUERETANO DE LAS MUJERES

Programa de acciones para disminuir la violencia de género y contribuir a la igualdad entre mujeres y hombres.

NIVEL	No.	RESUMEN NARRATIVO	NOMBRE DEL INDICADOR	AGRUPACIÓN DIMENSIÓN SENTIDO EXPRESIÓN	MÉTODO DE CÁLCULO	UNIDAD DE MEDIDA	FRECUENCIA A MEDICIÓN	LÍNEA BASE	META AMADA	1er TRIM	2do TRIM	3er TRIM	4to TRIM	META ALCANZADA	UMBRAL
COMPONENTE 3	3	Servicio de atención psicológica a mujeres víctimas de violencia de género así como sus hijas/os.	Porcentaje de usuarias satisfechas	Promedio Eficiencia Ascendente Porcentaje	100 * (Número de usuarias que califican satisfactoriamente los servicios recibidos / Número total de usuarias encuestadas)	Mujeres	Trimestral	0.00	80.00	90.62	88.67	98.77	94.41	Amanillo	

JUSTIFICACIÓN TRIMESTRAL

1ro. Meta cumplida.

2ro. Meta cumplida

3er. Meta cumplida

4to.

4	Servicios de albergue temporal a mujeres víctimas de violencia de género	Porcentaje de mujeres atendidas en el Refugio Nu2,Ju que concluyen el programa integral de atención	Ultimo reportado Eficiencia Ascendente Porcentaje	100 * (Número de mujeres que concluyen el programa integral del Refugio Nu2,Ju / Número total de mujeres atendidas en el Refugio Nu2,Ju)	Mujeres <th>Trimestral <th>85.00 <th>70.00 <th>128.57 <th>76.92 <th>95.83 <th>95.83 <th>Amanillo </th></th></th></th></th></th></th></th>	Trimestral <th>85.00 <th>70.00 <th>128.57 <th>76.92 <th>95.83 <th>95.83 <th>Amanillo </th></th></th></th></th></th></th>	85.00 <th>70.00 <th>128.57 <th>76.92 <th>95.83 <th>95.83 <th>Amanillo </th></th></th></th></th></th>	70.00 <th>128.57 <th>76.92 <th>95.83 <th>95.83 <th>Amanillo </th></th></th></th></th>	128.57 <th>76.92 <th>95.83 <th>95.83 <th>Amanillo </th></th></th></th>	76.92 <th>95.83 <th>95.83 <th>Amanillo </th></th></th>	95.83 <th>95.83 <th>Amanillo </th></th>	95.83 <th>Amanillo </th>	Amanillo
---	--	---	---	---	---	--	--	---	--	--	---	--------------------------	----------

JUSTIFICACIÓN TRIMESTRAL

1ro. El número de mujeres que concluyen programa es mayor al número de mujeres que son atendidas en refugio, esto debido a que en este último se está considerando solo el número de mujeres que ingresan a refugio en el presente ejercicio fiscal (2018), y en el total de mujeres que concluyen, se está reportando a las usuarias que concluyeron programa pero que su ingreso fue en el anterior ejercicio fiscal (2017).

2ro. Cabe destacar que en este trimestre el ingreso de mujeres al refugio se incrementó, en comparación con el trimestre anterior. Meta cumplida

3er. Para el Instituto es importante brindar una atención especializada y multidisciplinaria a la población que ingresa a refugio, esto conlleva el compromiso y trabajo que la población que ingrese concluya satisfactoriamente su proceso y/o programa.

4to.

5	Servicios de capacitación y vinculación en materia de género.	Porcentaje de solicitudes de asesoría y capacitación atendidas	Promedio Eficiencia Ascendente Porcentaje	100 * (Número de solicitudes de asesoría y capacitación cubiertas / Número de solicitudes de asesoría y capacitación recibidas)	Capacitación	Trimestral <th>0.00 <th>70.00 <th>75.00 <th>100.00 <th>100.00 <th>100.00 <th>91.38 <th>Amanillo </th></th></th></th></th></th></th></th>	0.00 <th>70.00 <th>75.00 <th>100.00 <th>100.00 <th>100.00 <th>91.38 <th>Amanillo </th></th></th></th></th></th></th>	70.00 <th>75.00 <th>100.00 <th>100.00 <th>100.00 <th>91.38 <th>Amanillo </th></th></th></th></th></th>	75.00 <th>100.00 <th>100.00 <th>100.00 <th>91.38 <th>Amanillo </th></th></th></th></th>	100.00 <th>100.00 <th>100.00 <th>91.38 <th>Amanillo </th></th></th></th>	100.00 <th>100.00 <th>91.38 <th>Amanillo </th></th></th>	100.00 <th>91.38 <th>Amanillo </th></th>	91.38 <th>Amanillo </th>	Amanillo
---	---	--	---	--	--------------	--	--	--	---	--	--	--	--------------------------	----------

JUSTIFICACIÓN TRIMESTRAL

1ro. Meta cumplida

2ro. En este trimestre el Instituto se puso como meta cubrir en su totalidad las solicitudes de capacitación recibida antes del tiempo programado para la veda electoral y poder continuar con las mismas posterior a la veda.

3er. Es de suma importancia para el Instituto atender todas y cada una de las solicitudes de capacitación recibidas, por lo cual el Instituto cuenta para este ejercicio con un equipo de facilitadoras/es para dar cumplimiento a esta meta.

[Firma manuscrita]
Lcda. Valeria Guerrero Angeles

[Firma manuscrita]



GOBIERNO DEL ESTADO DE QUERÉTARO
Reporte de avance de Indicadores 2018

Dependencia / Entidad / Órgano
desconcentrado /
DENOMINACIÓN DEL

3GCM-INSTITUTO QUERETANO DE LAS MUJERES

Programa de acciones para disminuir la violencia de género y contribuir a la igualdad entre mujeres y hombres.

NIVEL	No.	RESUMEN NARRATIVO	NOMBRE DEL INDICADOR	AGRUPACIÓN DIMENSION SENTIDO EXPRESIÓN	MÉTODO DE CÁLCULO	UNIDAD DE MEDIDA	FRECUENCIA A MEDICIÓN	LÍNEA BASE	META AMADA	1er TRIM	2do TRIM	3er TRIM	4to TRIM	META UMBRAL
-------	-----	-------------------	----------------------	--	-------------------	------------------	-----------------------	------------	------------	----------	----------	----------	----------	-------------

4to.

COMPONENTE 6		Servicios administrativos otorgados.	Porcentaje de usuarios satisfechos	Promedio Eficiencia Ascendente Porcentaje	$100 * (\text{Número de evaluaciones realizadas con calificación satisfactoria} / \text{Número total de evaluaciones realizadas})$	Personas	Trimestral	78.00	80.00	90.24	86.21	91.18	89.42	Verde
--------------	--	--------------------------------------	------------------------------------	---	--	----------	------------	-------	-------	-------	-------	-------	-------	-------

JUSTIFICACIÓN TRIMESTRAL

- 1ro. Meta cumplida.
- 2ro. Meta cumplida.
- 3er. Meta cumplida.
- 4to.

ACTIVIDAD 12		Realización de pláticas, talleres, conferencias, sesiones informativas.	Porcentaje de personas capacitadas en los talleres que aprueban las evaluaciones aplicadas	Promedio Eficacia Ascendente Porcentaje	$100 * (\text{Número de personas capacitadas que aprueban las evaluaciones} / \text{Número total de personas evaluadas en talleres})$	Personas	Trimestral	0.00	80.00	100.00	95.63	83.76	91.24	Verde
--------------	--	---	--	---	---	----------	------------	------	-------	--------	-------	-------	-------	-------

JUSTIFICACIÓN TRIMESTRAL

- 1ro. En este trimestre un 98% de las acciones de capacitación han sido conferencias y/o pláticas, mismas que no se aplica una evaluación, siendo los talleres donde se puede medir a través de una evaluación el aprendizaje de las personas capacitadas, en este trimestre solo en un taller se aplicó la evaluación.
- 2ro. Este trimestre se tuvo una disminución de talleres en atención a la veda electoral.
- 3er. Meta Cumplida
- 4to.

14		Realización de eventos.	Porcentaje de realización de los eventos previstos en el Plan Anual de Comunicación del IQM	Suma Eficacia Ascendente Porcentaje	$100 * (\text{Número de eventos realizados en el periodo} / \text{Número de eventos programados en el Plan Anual de Comunicación})$	Eventos	Trimestral	0.00	70.00	7.14	7.14	47.62	61.90	Amarillo
----	--	-------------------------	---	-------------------------------------	---	---------	------------	------	-------	------	------	-------	-------	----------

JUSTIFICACIÓN TRIMESTRAL

- 1ro. Los eventos programados anuales para el Instituto son de 42 en el presente ejercicio, y de los mismos en este trimestre se realizaron 3, se tiene programado que la mayoría de estos se realizaran en cuanto termine la veda electoral.
- 2ro. En este trimestre se disminuye el número de eventos, en cumplimiento a la veda electoral.

Lcda. Valeria Guerrero Angeles

Directora General



GOBIERNO DEL ESTADO DE QUERÉTARO
Reporte de avance de Indicadores 2018

Dependencia / Entidad / Órgano
desconcentrado /
DENOMINACIÓN DEL

3GCM-INSTITUTO QUERETANO DE LAS MUJERES

Programa de acciones para disminuir la violencia de género y contribuir a la igualdad entre mujeres y hombres.

NIVEL	No.	RESUMEN NARRATIVO	NOMBRE DEL INDICADOR	AGRUPACIÓN DIMENSIÓN SENTIDO EXPRESIÓN	MÉTODO DE CÁLCULO	UNIDAD DE MEDIDA	FRECUENCIA A MEDICIÓN	LÍNEA BASE	META PROGR AMADA	1er TRIM	2do TRIM	3er TRIM	4to TRIM	META ALCANZADA
-------	-----	-------------------	----------------------	--	-------------------	------------------	-----------------------	------------	------------------	----------	----------	----------	----------	----------------

3er. La meta se está cumpliendo conforme a lo esperado,

4to.

ACTIVIDAD	23	Prestación de los servicios de asesoría jurídica en el Centro de Atención Externa.	Porcentaje de mujeres atendidas en asesoría jurídica en el Centro de Atención Externa (CAE)	Promedio Eficacia Ascendente Porcentaje	100 * (Número de mujeres asesoría jurídica / Número total de entrevistas iniciales registradas)	Mujeres	Trimestral	0.74	50.00	63.04	72.60	84.23	74.25	Amarillo
-----------	----	--	---	--	--	---------	------------	------	-------	-------	-------	-------	-------	----------

JUSTIFICACIÓN TRIMESTRAL

1ro. Meta cumplida

2ro. La campaña DATE CUENTA implementada por Gobierno del Estado ha tenido como resultado el aumento en la demanda de los servicios del Instituto Queretano de la Mujer.

3er. La difusión de los servicios que brinda el Instituto ha tenido como resultado el aumento en la demanda de este servicio.

4to.

ACTIVIDAD	25	Prestación de los servicios de asesoría jurídica en el Centro de Justicia para Mujeres.	Porcentaje de mujeres atendidas en asesoría jurídica C-JM	Promedio Eficacia Ascendente Porcentaje	100 * (Número de mujeres asesoría jurídica / Número total de entrevistas iniciales registradas)	Mujeres	Trimestral	90.00	75.00	84.85	88.94	75.11	82.55	Verde
-----------	----	---	---	--	--	---------	------------	-------	-------	-------	-------	-------	-------	-------

JUSTIFICACIÓN TRIMESTRAL

1ro. Meta cumplida

2ro. La campaña DATE CUENTA implementada por Gobierno del Estado ha tenido como resultado el aumento en la demanda de los servicios del Instituto Queretano de la Mujer.

3er. META CUMPLIDA.

4to.

ACTIVIDAD	26	Prestación de los servicios de representación legal en el Instituto Queretano de las Mujeres.	Porcentaje de mujeres que reciben el servicio de representación legal en el Instituto Queretano de las Mujeres.	Promedio Eficacia Ascendente Porcentaje	100 * (Número de demandas iniciadas / número de mujeres que solicitan la representación)	Mujeres	Trimestral	0.58	60.00	100.00	83.33	73.68	80.85	Amarillo
-----------	----	---	---	--	---	---------	------------	------	-------	--------	-------	-------	-------	----------

JUSTIFICACIÓN TRIMESTRAL

1ro. Meta cumplida, al 100% de las mujeres que solicitaron la representación se les inició demanda esto debido al riesgo y vulnerabilidad en el que su caso las expone


Lcda. Valeria Guerrero Angeles
 Directora General





GOBIERNO DEL ESTADO DE QUERÉTARO
Reporte de avance de Indicadores 2018

Dependencia / Entidad / Órgano
desconcentrado /
DENOMINACIÓN DEL

3GCM-INSTITUTO QUERETANO DE LAS MUJERES

Programa de acciones para disminuir la violencia de género y contribuir a la igualdad entre mujeres y hombres.

NIVEL	No.	RESUMEN NARRATIVO	NOMBRE DEL INDICADOR	AGRUPACIÓN DIMENSIÓN SENTIDO EXPRESIÓN	MÉTODO DE CÁLCULO	UNIDAD DE MEDIDA	FRECUENCIA A MEDICIÓN	LÍNEA BASE	META PROGR AMADA	1er TRIM	2do TRIM	3er TRIM	4to TRIM	META UMBRAL ALCANZADA
-------	-----	-------------------	----------------------	--	-------------------	------------------	-----------------------	------------	------------------	----------	----------	----------	----------	-----------------------

2ro. En este trimestre hay un incremento considerable de mujeres que están siendo representadas en el Instituto, esto se debe a que en el mes de abril se contrató personal para dicha labor a través del fondo PAIMEF.

3er. Meta cumplida

4to.

ACTIVIDAD	27	Prestación de los servicios de asesoría jurídica en los módulos de atención fijo e itinerante.	Porcentaje de mujeres atendidas en asesoría jurídica en los Módulos de Atención Fijo e Itinerante	Promedio Eficiencia Ascendente Porcentaje	100 * (Número de mujeres atendidas en asesoría jurídica / Número total de entrevistas iniciales registradas)	Mujeres	Trimestral	0.30	50.00	59.63	69.00	51.93	85.71	59.63	Amarillo
-----------	----	--	---	---	---	---------	------------	------	-------	-------	-------	-------	-------	-------	----------

JUSTIFICACIÓN TRIMESTRAL

- 1ro. Meta cumplida
- 2ro. La campaña DATE CUENTA implementada por Gobierno del Estado ha tenido como resultado el aumento en la demanda de los servicios del Instituto Queretano de la Mujer.
- 3er. META CUMPLIDA.
- 4to.

32	Prestación de los servicios de atención psicológica para mujeres en el Centro de Atención Externa.	Porcentaje de mujeres violentadas atendidas que concluyen tratamiento psicológico en el Centro de Atención Externa	Promedio Eficiencia Ascendente Porcentaje	100 * (Número de mujeres que concluyen tratamiento psicológico / número total de mujeres en terapia psicológica)	Mujeres	Trimestral	0.28	55.00	55.32	55.26	85.71	85.71	65.35	Amarillo
----	--	--	---	---	---------	------------	------	-------	-------	-------	-------	-------	-------	----------

JUSTIFICACIÓN TRIMESTRAL

- 1ro. Meta cumplida.
- 2ro. Concluir de manera satisfactoria un proceso terapéutico para una mujer receptora de violencia es importante ya que la dota de herramientas que incidirán de manera asertiva en la toma de decisiones que le permitan salir o frenar la misma. meta cumplida
- 3er. Concluir de manera satisfactoria un proceso terapéutico para una mujer receptora de violencia es importante ya que la dota de herramientas que incidirán de manera asertiva en la toma de decisiones que le permitan salir o frenar la misma.
- 4to.

34	Prestación de los servicios de atención psicológica en el Centro de Justicia para Mujeres.	Porcentaje de mujeres violentadas atendidas que concluyen tratamiento psicológico en el	Promedio Eficiencia Ascendente Porcentaje	100 * (Número de mujeres que concluyen tratamiento psicológico / Número de mujeres atendidas en terapia psicológica)	Mujeres	Trimestral	0.43	50.00	50.00	50.00	50.00	81.97	61.14	Amarillo
----	--	---	---	---	---------	------------	------	-------	-------	-------	-------	-------	-------	----------

Lcda. Valeria Guerrero Angeles

Directora General



GOBIERNO DEL ESTADO DE QUERÉTARO
Reporte de avance de Indicadores 2018

Dependencia / Entidad / Órgano
desconcentrado /
DENOMINACIÓN DEL

3GCM-INSTITUTO QUERETANO DE LAS MUJERES

Programa de acciones para disminuir la violencia de género y contribuir a la igualdad entre mujeres y hombres.

NIVEL	No.	RESUMEN NARRATIVO	NOMBRE DEL INDICADOR	AGRUPACIÓN DIMENSIÓN SENTIDO EXPRESIÓN	MÉTODO DE CÁLCULO	UNIDAD DE MEDIDA	FRECUENCIA A MEDICIÓN	META PROGR AMADA	1er TRIM	2do TRIM	3er TRIM	4to TRIM	META UMBRAL ALCANZADA
			Centro de Justicia para Mujeres	Promedio Eficiencia Ascendente Porcentaje	100 * (Número de mujeres que concluyen tratamiento psicológico / Número de mujeres atendidas en terapia psicológica)	Mujeres	Trimestral	50.00	50.00	50.00	81.97		61.14 Amarillo

JUSTIFICACIÓN TRIMESTRAL

- 1ro. Meta cumplida.
- 2ro. Concluir de manera satisfactoria un proceso terapéutico para una mujer receptora de violencia es importante ya que la dota de herramientas que incidirán de manera asertiva en la toma de decisiones que le permitan salir o frenar la misma. Meta cumplida
- 3er. Concluir de manera satisfactoria un proceso terapéutico para una mujer receptora de violencia es importante ya que la dota de herramientas que incidirán de manera asertiva en la toma de decisiones que le permitan salir o frenar la misma.
- 4to.

ACTIVIDAD	35	Prestación de los servicios de asesoría psicológica en los módulos de atención fijo e itinerante.	Porcentaje de mujeres violentadas atendidas en terapia psicológica en los módulos de atención fijo e itinerante.	Promedio Eficiencia Ascendente Porcentaje	100 * (Número de mujeres atendidas en terapia psicológica / Número total de entrevistas iniciales registradas)	Mujeres <th>Trimestral <th>40.00</th> <th>53.94</th> <th>53.65</th> <th>40.02</th> <th></th> <th>48.10 Amarillo</th> </th>	Trimestral <th>40.00</th> <th>53.94</th> <th>53.65</th> <th>40.02</th> <th></th> <th>48.10 Amarillo</th>	40.00	53.94	53.65	40.02		48.10 Amarillo
-----------	----	---	--	---	---	--	--	-------	-------	-------	-------	--	----------------


JUSTIFICACIÓN TRIMESTRAL

- 1ro. Meta Cumplida
- 2ro. Cada vez aumenta más el número de mujeres que son atendidas en el área de Psicología, esto va de la mano con la intervención que realiza la profesionista de primer contacto con la usuaria. Meta cumplida
- 3er. Meta cumplida.
- 4to.

ACTIVIDAD	42	Prestación de los servicios de atención integral en el Refugio Nu'ju.	Costo promedio de los servicios de atención	Promedio Eficacia Descendente Número absoluto	(Monto total erogado/Número total de personas atendidas)	Personas <th>Trimestral <th>8,140.47</th> <th>8,000.00</th> <th>5,460.96</th> <th>24,825.72</th> <th></th> <th>13,109.04 Rojo</th> </th>	Trimestral <th>8,140.47</th> <th>8,000.00</th> <th>5,460.96</th> <th>24,825.72</th> <th></th> <th>13,109.04 Rojo</th>	8,140.47	8,000.00	5,460.96	24,825.72		13,109.04 Rojo
-----------	----	---	---	---	--	--	---	----------	----------	----------	-----------	--	----------------

JUSTIFICACIÓN TRIMESTRAL

- 1ro. Cumplimiento de la meta
- 2ro. En relación a la disminución del monto registrado con relación al periodo anterior reportado, se informa que no incluye el monto de servicios profesionales, toda vez que estamos a espera de ejercer el recurso por tratarse de un recurso federal, adicional a que aumentó el número de población en un 25% por la demanda de servicios.


Lcda. Valeria Guerrero Angeles
 Directora General



GOBIERNO DEL ESTADO DE QUERÉTARO
Reporte de avance de Indicadores 2018

Dependencia / Entidad / Órgano
desconcentrado /
DENOMINACIÓN DEL

3GCM-INSTITUTO QUERETANO DE LAS MUJERES

Programa de acciones para disminuir la violencia de género y contribuir a la igualdad entre mujeres y hombres.

NIVEL	No.	RESUMEN NARRATIVO	NOMBRE DEL INDICADOR	AGRUPACIÓN DIMENSIÓN SENTIDO EXPRESIÓN	MÉTODO DE CÁLCULO	UNIDAD DE MEDIDA	FRECUENCIA A MEDICIÓN	LÍNEA BASE	META AMADA	1er TRIM	2do TRIM	3er TRIM	4to TRIM	META UMBRAL ALCANZADA
-------	-----	-------------------	----------------------	--	-------------------	------------------	-----------------------	------------	------------	----------	----------	----------	----------	-----------------------

3er. EN ESTE TRIMESTRE SE EJERCE EL FONDO DE SALUD, EN REFERENCIA A LOS HONORARIOS ES RETROACTIVO AL MES DE MAYO Y JUNIO DEL PRESENTE.

ACTIVIDAD	52	Realización de pláticas, talleres, conferencias, sesiones informativas.	Porcentaje de personas capacitadas que incorporan lo aprendido en las evaluaciones	Promedio Eficacia Ascendente Porcentaje	100 * (Número de personas evaluadas que aprueban las evaluaciones / Número total de personas evaluadas)	Capacitación Trimestral (Evento de capacitación)	Trimestral	0.00	75.00	86.96	97.37	93.98	93.53	Amarillo
-----------	----	---	--	---	---	--	------------	------	-------	-------	-------	-------	-------	----------

JUSTIFICACIÓN TRIMESTRAL

- 1ro. Meta cumplida.
- 2ro. Este trimestre disminuyeron las capacitaciones, esto en atención a la veda electoral. Meta cumplida
- 3er. El compromiso que implica la capacitación en materia de género para el Instituto se ve reflejado en este indicador, un alto porcentaje de las personas evaluadas incorporan lo aprendido en las evaluaciones.
- 4to.

ACTIVIDAD	53	Servicios de vinculación municipal.	Porcentaje de municipios asesorados y/o capacitados en materia de políticas públicas con perspectiva de género	Suma Eficacia Ascendente Porcentaje	100 * (Número de municipios asesorados y/o capacitados por el Instituto Queretano de las Mujeres / Número total de municipios en la entidad)	Municipios Trimestral	Trimestral	1.00	100.00	50.00	16.67	27.78	94.44	Verde
-----------	----	-------------------------------------	--	-------------------------------------	--	-----------------------	------------	------	--------	-------	-------	-------	-------	-------

JUSTIFICACIÓN TRIMESTRAL

- 1ro. Meta cumplida
- 2ro. La meta es asesorar a los 18 municipios del estado, hasta este trimestre son 12 de los 18, con los que se ha trabajado, en este trimestre se trabajo con menos frecuencia en atención a la veda electoral.
- 3er. Meta cumplida.
- 4to.

ACTIVIDAD	63	Realización de auditorías internas y externas.	Porcentaje de auditorías internas solventadas	Último reportado Eficacia Ascendente Porcentaje	100 * (Número de observaciones respondidas / Número de observaciones realizadas por el órgano interno de control)	Observación Trimestral	Trimestral	0.00	50.00	0.00	0.00	0.00	0.00	0.00	Amarillo
-----------	----	--	---	---	---	------------------------	------------	------	-------	------	------	------	------	------	----------

JUSTIFICACIÓN TRIMESTRAL

- 1ro. No contamos con personal de Órgano Interno de Control desde el mes de septiembre del 2017, se notifico via oficio IQM/DG/1017/2017 al Secretario de Desarrollo Social del Poder Ejecutivo del estado de Querétaro: Lic. Agustín Dorantes Lámbari. Este mismo se reporto en el ejercicio fiscal 2017.

Lcda. Valeria Guerrero Angeles
 Directora General





GOBIERNO DEL ESTADO DE QUERÉTARO
Reporte de avance de Indicadores 2018

**Dependencia / Entidad / Órgano
desconcentrado /
DENOMINACIÓN DEL**

3GCM-INSTITUTO QUERETANO DE LAS MUJERES

Programa de acciones para disminuir la violencia de género y contribuir a la igualdad entre mujeres y hombres.

NIVEL	No.	RESUMEN NARRATIVO	NOMBRE DEL INDICADOR	AGRUPACIÓN DIMENSIÓN SENTIDO EXPRESIÓN	MÉTODO DE CÁLCULO	UNIDAD DE MEDIDA	FRECUENCIA A MEDICIÓN	LÍNEA BASE	META AMADA	1er TRIM	2do TRIM	3er TRIM	4to TRIM	META ALCANZADA	UMBRAL
-------	-----	-------------------	----------------------	--	-------------------	------------------	-----------------------	------------	------------	----------	----------	----------	----------	----------------	--------

2ro. El Instituto no cuenta con Órgano Interno de Control desde el año pasado.

3er. El Instituto no cuenta con personal de Órgano Interno de Control desde el mes de septiembre del 2017, se notifico via oficio ICI/MDG/10177/2017 al Secretario de Desarrollo Social del Poder Ejecutivo del estado de Querétaro: Lic. Agustín Dorantes Lámbarri.
4to. Esto mismo se reporto en el ejercicio fiscal 2017.

Lcda. Valeria Guerrero Angeles
Directora General

INSTITUTO QUERETANO DE LAS MUJERES

Indicadores de Postura Fiscal

Del 01 de Enero al 31 de Octubre de 2018

Concepto	Estimado	Devengado	Pagado 3
I. Ingresos Presupuestarios (I=1+2)	16,274,333	36,810,971	36,810,971
1. Ingresos del Gobierno de la Entidad Federativa 1	0	0	0
2. Ingresos del Sector Paraestatal 1	16,274,333	36,810,971	36,810,971
II. Egresos Presupuestarios (II=3+4)	16,274,333	31,230,090	30,617,780
3. Egresos del Gobierno de la Entidad Federativa 2	0	0	0
4. Egresos del Sector Paraestatal 2	16,274,333	31,230,090	30,617,780
III. Balance Presupuestario (Superávit o Déficit) (III = I - II)	0	5,580,880	6,193,190
Concepto	Estimado	Devengado	Pagado 3
III. Balance presupuestario (Superávit o Déficit)	0	5,580,880	6,193,190
IV. Intereses, Comisiones y Gastos de la Deuda	0	0	0
V. Balance Primario (Superávit o Déficit) (V= III - IV)	0	5,580,880	6,193,190
Concepto	Estimado	Devengado	Pagado 3
A. Financiamiento	0	0	0
B. Amortización de la deuda	0	0	0
C. Endeudamiento ó desendeudamiento (C = A - B)	0	0	0

Bajo protesta de decir verdad declaramos que los Estados Financieros y sus Notas son razonablemente correctos y responsabilidad del emisor



LIC. VALERIA GUERRERO ANGELES
DIRECTORA GENERAL



LIC. GUADALUPE YUNQUE ESTRELLA GALINDO
JEFA DE LA UNIDAD DE APOYO ADMINISTRATIVO