
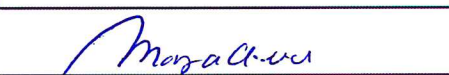


**INSTITUTO QUERETANO DE LA MUJERES (a)**  
**Estado de Situación Financiera Detallado - LDF**  
**Al 31 de diciembre de 2019 y al 31 de Diciembre de 2020 (b)**  
**(PESOS)**

Concepto (c)	2020 (d)	31 de diciembre de 2019 (e)	Concepto (c)	2020 (d)	31 de diciembre de 2019 (e)
<b>ACTIVO</b>			<b>PASIVO</b>		
<b>Activo Circulante</b>			<b>Activo Circulante</b>		
a. Efectivo y Equivalentes (a=a1+a2+a3+a4+a5+a6+a7)	819,444	424,001	a. Cuentas por Pagar a Corto Plazo (a=a1+a2+a3+a4+a5+a6+a7+a8+a9)	787,955	803,375
a1) Efectivo	0	0	a1) Servicios Personales por Pagar a Corto Plazo	-10,699	5,005
a2) Bancos/Tesorería	819,444	424,001	a2) Proveedores por Pagar a Corto Plazo	0	128,656
a3) Bancos/Dependencias y Otros	0	0	a3) Contratistas por Obras Públicas por Pagar a Corto Plazo	0	0
a4) Inversiones Temporales (Hasta 3 meses)	0	0	a4) Participaciones y Aportaciones por Pagar a Corto Plazo	0	0
a5) Fondos con Afectación Específica	0	0	a5) Transferencias Otorgadas por Pagar a Corto Plazo	0	0
a6) Depósitos de Fondos de Terceros en Garantía y/o Administración	0	0	a6) Intereses, Comisiones y Otros Gastos de la Dauda Pública por Pagar a Corto Plazo	0	0
a7) Otros Efectivos y Equivalentes	0	0	a7) Retenciones y Contribuciones por Pagar a Corto Plazo	798,295	672,686
b. Derechos a Recibir Efectivo o Equivalentes (b=b1+b2+b3+b4+b5+b6+b7)	28,968	1,755,144	a8) Devoluciones de la Ley de Ingresos por Pagar a Corto Plazo	389	30
b1) Inversiones Financieras de Corto Plazo	0	0	a9) Otras Cuentas por Pagar a Corto Plazo	0	0
b2) Cuentas por Cobrar a Corto Plazo	60	10,745	b. Documentos por Pagar a Corto Plazo (b=b1+b2+b3)	0	0
b3) Deudores Diversos por Cobrar a Corto Plazo	28,908	28,460	b1) Documentos Comerciales por Pagar a Corto Plazo	0	0
b4) Ingresos por Recuperar a Corto Plazo	0	0	b2) Documentos con Contratistas por Obras Públicas por Pagar a Corto Plazo	0	0
b5) Deudores por Anticipos de la Tesorería a Corto Plazo	0	0	b3) Otros Documentos por Pagar a Corto Plazo	0	0
b6) Préstamos Otorgados a Corto Plazo	0	0	c. Porción a Corto Plazo de la Dauda Pública (c=c1+c2)	0	0
b7) Otros Derechos a Recibir Efectivo o Equivalentes a Corto Plazo	0	1,715,939	c1) Porción a Corto Plazo de la Dauda Pública	0	0
c. Derechos a Recibir Bienes o Servicios (c=c1+c2+c3+c4+c5)	0	62,029	c2) Porción a Corto Plazo de Arrendamiento Financiero	0	0
c1) Anticipo a Proveedores por Adquisición de Bienes y Prestación de Servicios a Corto Plazo	0	62,029	d. Títulos y Valores a Corto Plazo	0	0
c2) Anticipo a Proveedores por Adquisición de Bienes Inmuebles y Muebles a Corto Plazo	0	0	e. Pasivos Diferidos a Corto Plazo (e=e1+e2+e3)	0	0
c3) Anticipo a Proveedores por Adquisición de Bienes Intangibles a Corto Plazo	0	0	e1) Ingresos Cobrados por Adelantado a Corto Plazo	0	0
c4) Anticipo a Contratistas por Obras Públicas a Corto Plazo	0	0	e2) Intereses Cobrados por Adelantado a Corto Plazo	0	0
c5) Otros Derechos a Recibir Bienes o Servicios a Corto Plazo	0	0	e3) Otros Pasivos Diferidos a Corto Plazo	0	0
d. Inventarios (d=d1+d2+d3+d4+d5)	0	0	f. Fondos y Bienes de Terceros en Garantía y/o Administración a Corto Plazo (f=f1+f2+f3+f4+f5+f6)	0	0
d1) Inventario de Mercancías para Venta	0	0	f1) Fondos en Garantía a Corto Plazo	0	0
d2) Inventario de Mercancías Terminadas	0	0	f2) Fondos en Administración a Corto Plazo	0	0
d3) Inventario de Mercancías en Proceso de Elaboración	0	0	f3) Fondos Contingentes a Corto Plazo	0	0
d4) Inventario de Materias Primas, Materiales y Suministros para Producción	0	0	f4) Fondos de Fideicomisos, Mandatos y Contratos Análogos a Corto Plazo	0	0
d5) Bienes en Tránsito	0	0	f5) Otros Fondos de Terceros en Garantía y/o Administración a Corto Plazo	0	0
e. Almacenes	0	0	f6) Valores y Bienes en Garantía a Corto Plazo	0	0
f. Estimación por Pérdida o Deterioro de Activos Circulantes (f=f1+f2)	0	0	g. Provisiones a Corto Plazo (g=g1+g2+g3)	0	3,968,496
f1) Estimaciones para Cuentas Incobrables por Derechos a Recibir Efectivo o Equivalentes	0	0	g1) Provisión para Demandas y Juicios a Corto Plazo	0	3,968,496
f2) Estimación por Deterioro de Inventarios	0	0	g2) Provisión para Contingencias a Corto Plazo	0	0
g. Otros Activos Circulantes (g=g1+g2+g3+g4)	0	0	g3) Otras Provisiones a Corto Plazo	0	0
g1) Valores en Garantía	0	0	h. Otros Pasivos a Corto Plazo (h=h1+h2+h3)	0	0
g2) Bienes en Garantía (excluye depósitos de fondos)	0	0	h1) Ingresos por Clasificar	0	0
g3) Bienes Derivados de Embargos, Decomisos, Asguramientos y Dación en Pago	0	0	h2) Reaudación por Participar	0	0
g4) Adquisición con Fondos de Terceros	0	0	h3) Otros Pasivos Circulantes	0	0
<b>IA. Total de Activos Circulantes (IA = a + b + c + d + e + f + g)</b>	<b>848,411</b>	<b>2,241,174</b>	<b>IIA. Total de Pasivos Circulantes (IIA = a + b + c + d + e + f + g + h)</b>	<b>787,955</b>	<b>4,774,871</b>
<b>Activo No Circulante</b>			<b>Pasivo No Circulante</b>		
a. Inversiones Financieras a Largo Plazo	0	0	a. Cuentas por Pagar a Largo Plazo	0	0
b. Derechos a Recibir Efectivo o Equivalentes a Largo Plazo	0	0	b. Documentos por Pagar a Largo Plazo	0	0
c. Bienes Inmuebles, Infraestructura y Construcciones en Proceso	0	0	c. Dauda Pública a Largo Plazo	0	0
d. Bienes Muebles	7,485,222	5,502,285	d. Pasivos Diferidos a Largo Plazo	0	0
e. Activos Intangibles	532,799	495,564	e. Fondos y Bienes de Terceros en Garantía y/o en Administración a Largo Plazo	0	0
f. Depreciación, Deterioro y Amortización Acumulada de Bienes	-5,079,111	-4,329,313	f. Provisiones a Largo Plazo	0	0
g. Activos Diferidos	0	0	<b>IIIB. Total de Pasivos No Circulantes (IIIB = a + b + c + d + e + f)</b>	<b>0</b>	<b>0</b>
h. Estimación por Pérdida o Deterioro de Activos no Circulantes	0	0	<b>II. Total del Pasivo (II = IIA + IIIB)</b>	<b>787,955</b>	<b>4,774,871</b>
i. Otros Activos no Circulantes	0	0	<b>HACIENDA PÚBLICA/PATRIMONIO</b>		
<b>IB. Total de Activos No Circulantes (IB = a + b + c + d + e + f + g + h + i)</b>	<b>2,938,911</b>	<b>1,668,536</b>	<b>IIIA. Hacienda Pública/Patrimonio Contribuido (IIIA = a + b + c)</b>	<b>0</b>	<b>0</b>
<b>I. Total del Activo (I = IA + IB)</b>	<b>3,787,322</b>	<b>3,909,709</b>	a. Aportaciones	0	0
			b. Donaciones de Capital	0	0
			c. Actualización de la Hacienda Pública/Patrimonio	0	0
			<b>IIIB. Hacienda Pública/Patrimonio Generado (IIIB = a + b + c + d + e)</b>	<b>2,999,338</b>	<b>-865,162</b>
			a. Resultados del Ejercicio (Ahorro/ Desahorro)	1,575,651	-872,926
			b. Resultados de Ejercicios Anteriores	-942,205	-69,279
			c. Revalúos	0	0
			d. Reservas	0	0
			e. Rectificaciones de Resultados de Ejercicios Anteriores	2,355,891	77,043
			<b>IIIC. Exceso o Insuficiencia en la Actualización de la Hacienda Pública/Patrimonio (IIIC=a+b)</b>	<b>0</b>	<b>0</b>
			a. Resultado por Posición Monetaria	0	0
			b. Resultado por Tenencia de Activos no Monetarios	0	0
			<b>III. Total Hacienda Pública/Patrimonio (III = IIIA + IIIB + IIIC)</b>	<b>2,999,338</b>	<b>-865,162</b>
			<b>IV. Total del Pasivo y Hacienda Pública/Patrimonio (IV = II + III)</b>	<b>3,787,322</b>	<b>3,909,709</b>

  
**LIC. VALERIA GUERRERO ANGELES**  
**DIRECTORA GENERAL**


  
**LIC. MAYRA ALEXANDRA GARCIA SANCHEZ**  
**JEFA DE LA UNIDAD DE APOYO ADMINISTRATIVO**

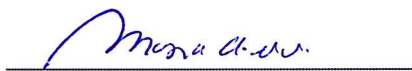
INSTITUTO QUERETANO DE LA MUJERES (a)							
Informe Analítico de la Deuda Pública y Otros Pasivos - LDF							
Del 1 de Enero al 31 de Diciembre de 2020 (b)							
(PESOS)							
Denominación de la Deuda Pública y Otros Pasivos (c)	Saldo al 31 de diciembre de 2019 (d)	Disposiciones del Periodo (e)	Amortizaciones del Periodo (f)	Revaluaciones, Reclasificaciones y Otros Ajustes (g)	Saldo Final del Periodo (h) h=d+e-f+g	Pago de Intereses del Periodo (i)	Pago de Comisiones y demás costos asociados durante el Periodo (j)
1. Deuda Pública (1=A+B)	0	0	0	0	0	0	0
A. Corto Plazo (A=a1+a2+a3)	0	0	0	0	0	0	0
a1) Instituciones de Crédito	0	0	0	0	0	0	0
a2) Títulos y Valores	0	0	0	0	0	0	0
a3) Arrendamientos Financieros	0	0	0	0	0	0	0
B. Largo Plazo (B=b1+b2+b3)	0	0	0	0	0	0	0
b1) Instituciones de Crédito	0	0	0	0	0	0	0
b2) Títulos y Valores	0	0	0	0	0	0	0
b3) Arrendamientos Financieros	0	0	0	0	0	0	0
2. Otros Pasivos	4,774,871				787,985		
3. Total de la Deuda Pública y Otros Pasivos	4,774,871	0	0	0	787,985	0	0
4. Deuda Contingente 1 (informativo)	0	0	0	0	0	0	0
A. Deuda Contingente 1	0				0		
B. Deuda Contingente 2	0				0		
C. Deuda Contingente XX	0				0		
5. Valor de Instrumentos Bono Cupón Cero 2 (Informativo)	0	0	0	0	0	0	0
A. Instrumento Bono Cupón Cero 1					0		
B. Instrumento Bono Cupón Cero 2					0		
C. Instrumento Bono Cupón Cero XX					0		

1. Se refiere a cualquier financiamiento sin fuente o garantía de pago definida, que sea asumida de manera solidaria o subsidiaria por las Entidades Federativas con sus Municipios, organismos descentralizados y empresas de participación estatal mayoritaria y fideicomisos, locales o municipales, y por los Municipios con sus respectivos organismos descentralizados y empresas de participación municipal mayoritaria.


2. Se refiere al valor del Bono Cupón Cero que respalda el pago de los créditos asociados al mismo (Activo).

Obligaciones a Corto Plazo (k)	Monto Contratado (l)	Plazo Pactado (m)	Tasa de Interés (n)	Comisiones y Costos Relacionados (o)	Tasa Efectiva (p)
6. Obligaciones a Corto Plazo (Informativo)	0	0	0	0	0
A. Crédito 1					
B. Crédito 2					
C. Crédito XX					

  
LIC. VALERIA GUERRERO ANGELES  
DIRECTORA GENERAL

  
LIC. MAYRA ALEXANDRA GARCIA SANCHEZ  
JEFA DE LA UNIDAD DE APOYO ADMINISTRATIVO

INSTITUTO QUERETANO DE LA MUJERES (a)										
Informe Analítico de Obligaciones Diferentes de Financiamientos – LDF										
Del 1 de Enero al 31 de Diciembre de 2020 (b)										
(PESOS)										
Denominación de las Obligaciones Diferentes de Financiamiento	Fecha del Contrato	Fecha de inicio de operación del proyecto	Fecha de vencimiento	Monto de la inversión pactado	Plazo pactado	Monto promedio mensual del pago de la contraprestación	Monto promedio mensual del pago de la contraprestación correspondiente al pago de inversión	Monto pagado de la inversión al XX de XXXX de 20XX	Monto pagado de la inversión actualizado al XX de XXXX de 20XX	Saldo pendiente por pagar de la inversión al XX de XXXX de 20XX
(c)	(d)	(e)	(f)	(g)	(h)	(i)	(j)	(k)	(l)	(m = g - l)
A. Asociaciones Público Privadas (APP's) (A=a+b+c+d)	0	0	0	0	0	0	0	0	0	0
a) APP 1										0
b) APP 2										0
c) APP 3										0
d) APP XX										0
B. Otros Instrumentos (B=a+b+c+d)	0	0	0	0	0	0	0	0	0	0
a) Otro Instrumento 1										0
b) Otro Instrumento 2										0
c) Otro Instrumento 3										0
d) Otro Instrumento XX										0
C. Total de Obligaciones Diferentes de Financiamiento (C=A+B)	0	0	0	0	0	0	0	0	0	0

  
 LIC. VALERIA GUERRERO ANGELES  
 DIRECTORA GENERAL

  
 LIC. MAYRA ALEXANDRA GARCIA SANCHEZ  
 JEFA DE LA UNIDAD DE APOYO ADMINISTRATIVO

INSTITUTO QUERETANO DE LA MUJERES (a)  
Balance Presupuestario - LDF  
Del 1 de Enero al 31 de Diciembre de 2020 (b)  
(PESOS)

Concepto (c)	Estimado/ Aprobado (d)	Devengado	Recaudado/ Pagado
<b>A. Ingresos Totales (A = A1+A2+A3)</b>	24,384,926	44,638,338	44,638,338
A1. Ingresos de Libre Disposición	0	16,411	16,411
A2. Transferencias Federales Etiquetadas	24,384,926	44,621,927	44,621,927
A3. Financiamiento Neto	0	0	0
<b>B. Egresos Presupuestarios<sup>1</sup> (B = B1+B2)</b>	24,384,926	43,808,210	43,808,210
B1. Gasto No Etiquetado (sin incluir Amortización de la Deuda Pública)	18,011,576	19,077,573	19,077,573
B2. Gasto Etiquetado (sin incluir Amortización de la Deuda Pública)	6,373,350	24,730,637	24,730,637
<b>C. Remanentes del Ejercicio Anterior (C = C1 + C2 )</b>		0	0
C1. Remanentes de Ingresos de Libre Disposición aplicados en el periodo			
C2. Remanentes de Transferencias Federales Etiquetadas aplicados en el periodo			
<b>I. Balance Presupuestario (I = A – B + C)</b>	0	830,128	830,128
<b>II. Balance Presupuestario sin Financiamiento Neto (II = I - A3)</b>	0	830,128	830,128
<b>III. Balance Presupuestario sin Financiamiento Neto y sin Remanentes del Ejercicio Anterior (III= II - C)</b>	0	830,128	830,128

Concepto	Aprobado	Devengado	Pagado
<b>E. Intereses, Comisiones y Gastos de la Deuda (E = E1+E2)</b>	0	0	0
E1. Intereses, Comisiones y Gastos de la Deuda con Gasto No Etiquetado			
E2. Intereses, Comisiones y Gastos de la Deuda con Gasto Etiquetado			
<b>IV. Balance Primario (IV = III - E)</b>	0	830,128	830,128

Concepto	Estimado/ Aprobado	Devengado	Recaudado/ Pagado
<b>F. Financiamiento (F = F1 + F2)</b>	0	0	0
F1. Financiamiento con Fuente de Pago de Ingresos de Libre Disposición			
F2. Financiamiento con Fuente de Pago de Transferencias Federales Etiquetadas			
<b>G. Amortización de la Deuda (G = G1 + G2)</b>	0	0	0
G1. Amortización de la Deuda Pública con Gasto No Etiquetado			
G2. Amortización de la Deuda Pública con Gasto Etiquetado			
<b>A3. Financiamiento Neto (A3 = F – G )</b>	0	0	0

Concepto	Estimado/ Aprobado	Devengado	Recaudado/ Pagado
A1. Ingresos de Libre Disposición	0	16,411	16,411
<b>A3.1 Financiamiento Neto con Fuente de Pago de Ingresos de Libre Disposición (A3.1 = F1 – G1)</b>	0	0	0
F1. Financiamiento con Fuente de Pago de Ingresos de Libre Disposición	0	0	0
G1. Amortización de la Deuda Pública con Gasto No Etiquetado	0	0	0
B1. Gasto No Etiquetado (sin incluir Amortización de la Deuda Pública)	18,011,576	19,077,573	19,077,573
C1. Remanentes de Ingresos de Libre Disposición aplicados en el periodo		0	0
<b>V. Balance Presupuestario de Recursos Disponibles (V = A1 + A3.1 – B 1 + C1)</b>	<b>-18,011,576</b>	<b>-19,061,162</b>	<b>-19,061,162</b>
<b>VI. Balance Presupuestario de Recursos Disponibles sin Financiamiento Neto (VI = V – A3.1)</b>	<b>-18,011,576</b>	<b>-19,061,162</b>	<b>-19,061,162</b>

*Cd.*  
*Mora*

Concepto	Estimado/ Aprobado	Devengado	Recaudado/ Pagado
A2. Transferencias Federales Etiquetadas	24,384,926	44,621,927	44,621,927
A3.2 Financiamiento Neto con Fuente de Pago de Transferencias Federales Etiquetadas (A3.2 = F2 - G2)	0	0	0
F2. Financiamiento con Fuente de Pago de Transferencias Federales Etiquetadas	0	0	0
G2. Amortización de la Deuda Pública con Gasto Etiquetado	0	0	0
B2. Gasto Etiquetado (sin incluir Amortización de la Deuda Pública)	6,373,350	24,730,637	24,730,637
C2. Remanentes de Transferencias Federales Etiquetadas aplicados en el periodo		0	0
VII. Balance Presupuestario de Recursos Etiquetados (VII = A2 + A3.2 - B2 + C2)	18,011,576	19,891,290	19,891,290
VIII. Balance Presupuestario de Recursos Etiquetados sin Financiamiento Neto (VIII = VII - A3.2)	18,011,576	19,891,290	19,891,290



LIC. VALERIA GUERRERO ANGELES  
DIRECTORA GENERAL



LIC. MAYRA ALEXANDRA GARCIA SANCHEZ  
JEFA DE LA UNIDAD DE APOYO ADMINISTRATIVO

**INSTITUTO QUERETANO DE LA MUJERES (a)**  
**Estado Analítico de Ingresos Detallado - LDF**  
**Del 1 de Enero al 31 de Diciembre de 2020 (b)**  
**(PESOS)**

Concepto (c)	Ingreso					Diferencia (e)
	Estimado (d)	Ampliaciones/ (Reducciones)	Modificado	Devengado	Recaudado	
<b>Ingresos de Libre Disposición</b>						
A. Impuestos			0			0
B. Cuotas y Aportaciones de Seguridad Social			0			0
C. Contribuciones de Mejoras			0			0
D. Derechos			0			0
E. Productos			0			0
F. Aprovechamientos			0	16,411	16,411	16,411
G. Ingresos por Ventas de Bienes y Prestación Servicios			0			0
H. Participaciones (H=h1+h2+h3+h4+h5+h6+h7+h8+h9+h10+h11)	0	0	0	0	0	0
h1) Fondo General de Participaciones			0			0
h2) Fondo de Fomento Municipal			0			0
h3) Fondo de Fiscalización y Recaudación			0			0
h4) Fondo de Compensación			0			0
h5) Fondo de Extracción de Hidrocarburos			0			0
h6) Impuesto Especial Sobre Producción y Servicios			0			0
h7) 0.136% de la Recaudación Federal Participable			0			0
h8) 3.17% Sobre Extracción de Petróleo			0			0
h9) Gasolinas y Diésel			0			0
h10) Fondo del Impuesto Sobre la Renta			0			0
h11) Fondo de Estabilización de los Ingresos de las Entidades Federativas			0			0
I. Incentivos Derivados de la Colaboración Fiscal (I=i1+i2+i3+i4+i5)	0	0	0	0	0	0
i1) Tenencia o Uso de Vehículos			0			0
i2) Fondo de Compensación ISAN			0			0
i3) Impuesto Sobre Automóviles Nuevos			0			0
i4) Fondo de Compensación de Repechos-Intermedios			0			0
i5) Otros Incentivos Económicos			0			0
J. Transferencias y Asignaciones	18,011,576	931,234	18,942,810	18,942,810	18,942,810	931,234
K. Convenios	0	0	0	0	0	0
k1) Otros Convenios y Subsidios			0			0
L. Otros Ingresos de Libre Disposición (L=l1+l2)		0	0	0	0	0
l1) Participaciones en Ingresos Locales			0			0
l2) Otros Ingresos de Libre Disposición			0			0
<b>I. Total de Ingresos de Libre Disposición (I=A+B+C+D+E+F+G+H+I+J+K+L)</b>	<b>18,011,576</b>	<b>931,234</b>	<b>18,942,810</b>	<b>18,959,221</b>	<b>18,959,221</b>	<b>947,645</b>
<b>Ingresos Excedentes de Ingresos de Libre Disposición</b>						
<b>Transferencias Federales Etiquetadas</b>						
A. Aportaciones (A=a1+a2+a3+a4+a5+a6+a7+a8)	0	0	0	0	0	0
a1) Fondo de Aportaciones para la Nómina Educativa y Gasto Operativo			0			0
a2) Fondo de Aportaciones para los Servicios de Salud			0			0
a3) Fondo de Aportaciones para la Infraestructura Social			0			0
a4) Fondo de Aportaciones para el Fortalecimiento de los Municipios y de las Demarcaciones Territoriales del Distrito Federal			0			0
a5) Fondo de Aportaciones Múltiples			0			0
a6) Fondo de Aportaciones para la Educación Tecnológica y de Adultos			0			0
a7) Fondo de Aportaciones para la Seguridad Pública de los Estados y del Distrito Federal			0			0
a8) Fondo de Aportaciones para el Fortalecimiento de las Entidades Federativas			0			0
B. Convenios (B=b1+b2+b3+b4)	0	0	0	0	0	0
b1) Convenios de Protección Social en Salud			0			0
b2) Convenios de Descentralización			0			0
b3) Convenios de Reasignación			0			0
b4) Otros Convenios y Subsidios			0			0
C. Fondos Distintos de Aportaciones (C=c1+c2)	0	0	0	0	0	0
c1) Fondo para Entidades Federativas y Municipios Productores de Hidrocarburos			0			0
c2) Fondo Minero			0			0
D. Transferencias, Asignaciones, Subsidios y Subvenciones, y Pensiones y Jubilaciones	6,373,350	19,305,767	25,679,117	25,679,117	25,679,117	0



INSTITUTO QUERETANO DE LA MUJERES (a)  
 Estado Analítico de Ingresos Detallado - LDF  
 Del 1 de Enero al 31 de Diciembre de 2020 (b)  
 (PESOS)

Concepto (c)	Ingreso					Diferencia (e)
	Estimado (d)	Ampliaciones/ (Reducciones)	Modificado	Devengado	Recaudado	
E. Otras Transferencias Federales Etiquetadas			0			3
II. Total de Transferencias Federales Etiquetadas (II = A + B + C + D + E)	6,373,350	19,305,767	25,679,117	25,679,117	25,679,117	-0
III. Ingresos Derivados de Financiamientos (III = A)	0	0	0	0	0	0
A. Ingresos Derivados de Financiamientos			0			0
IV. Total de Ingresos (IV = I + II + III)	24,384,926	20,237,001	44,621,927	44,638,338	44,638,338	947,645
Datos Informativos						
1. Ingresos Derivados de Financiamientos con Fuente de Pago de Ingresos de Libre Disposición			0			0
2. Ingresos Derivados de Financiamientos con Fuente de Pago de Transferencias Federales Etiquetadas			0			0
3. Ingresos Derivados de Financiamientos (3 = 1 + 2)	0	0	0	0	0	0



LIC. VALERIA GUERRERO ANGELES  
 DIRECTORA GENERAL



LIC. MAYRA ALEXANDRA GARCIA SANCHEZ  
 JEFA DE LA UNIDAD DE APOYO ADMINISTRATIVO

INSTITUTO QUERETANO DE LA MUJERES (a)  
 Estado Analítico del Ejercicio del Presupuesto de Egresos Detallado - LDF  
 Clasificación por Objeto del Gasto (Capítulo y Concepto)  
 Del 1 de Enero al 31 de Diciembre de 2020 (b)  
 (PESOS)

Concepto (c)	Egresos					Subejercicio (e)
	Aprobado (d)	Ampliaciones/ (Reducciones)	Modificado	Devengado	Pagado	
<b>I. Gasto No Etiquetado (I=A+B+C+D+E+F+G+H+I)</b>	<b>18,011,576</b>	<b>1,235,352</b>	<b>19,246,928</b>	<b>19,077,573</b>	<b>19,077,573</b>	<b>169,355</b>
<b>A. Servicios Personales (A=a1+a2+a3+a4+a5+a6+a7)</b>	<b>7,738,218</b>	<b>600,853</b>	<b>8,339,071</b>	<b>8,339,071</b>	<b>8,339,071</b>	<b>0</b>
a1) Remuneraciones al Personal de Carácter Permanente	3,932,388	763,228	4,695,616	4,695,616	4,695,616	0
a2) Remuneraciones al Personal de Carácter Transitorio	175,000	-920	174,080	174,080	174,080	0
a3) Remuneraciones Adicionales y Especiales	1,169,120	-10,075	1,159,045	1,159,045	1,159,045	0
a4) Seguridad Social	830,991	-2,694	828,297	828,297	828,297	0
a5) Otras Prestaciones Sociales y Económicas	1,349,419	85,423	1,434,842	1,434,842	1,434,842	0
a6) Previsiones	220,300	-220,300	0	0	0	0
a7) Pago de Estímulos a Servidores Públicos	61,000	-13,809	47,191	47,191	47,191	0
<b>B. Materiales y Suministros (B=b1+b2+b3+b4+b5+b6+b7+b8+b9)</b>	<b>1,694,858</b>	<b>-116,555</b>	<b>1,578,303</b>	<b>1,577,339</b>	<b>1,577,339</b>	<b>964</b>
b1) Materiales de Administración, Emisión de Documentos y Artículos Oficiales	500,000	-143,431	356,569	356,569	356,569	0
b2) Alimentos y Utensilios	849,000	93,425	942,425	941,461	941,461	964
b3) Materias Primas y Materiales de Producción y Comercialización			0			0
b4) Materiales y Artículos de Construcción y de Reparación	45,000	-45,000	0	0	0	0
b5) Productos Químicos, Farmacéuticos y de Laboratorio	18,750	14,502	33,252	33,252	33,252	0
b6) Combustibles, Lubrificantes y Aditivos	205,000	-22,516	182,484	182,484	182,484	0
b7) Vestuario, Blancos, Prendas de Protección y Artículos Deportivos	30,000	-30,000	0	0	0	0
b8) Materiales y Suministros Para Seguridad			0			0
b9) Herramientas, Refacciones y Accesorios Menores	47,108	16,466	63,574	63,574	63,574	0
<b>C. Servicios Generales (C=c1+c2+c3+c4+c5+c6+c7+c8+c9)</b>	<b>8,251,500</b>	<b>-199,132</b>	<b>8,052,368</b>	<b>7,883,978</b>	<b>7,883,978</b>	<b>168,391</b>
c1) Servicios Básicos	416,500	-95,916	320,584	316,112	316,112	4,472
c2) Servicios de Arrendamiento	782,000	-127,090	654,910	654,910	654,910	0
c3) Servicios Profesionales, Científicos, Técnicos y Otros Servicios	5,689,000	393,496	6,082,496	5,918,577	5,918,577	163,919
c4) Servicios Financieros, Bancarios y Comerciales	245,500	-81,486	164,014	164,014	164,014	0
c5) Servicios de Instalación, Reparación, Mantenimiento y Conservación	270,500	221,024	491,524	491,524	491,524	0
c6) Servicios de Comunicación Social y Publicidad			0			0
c7) Servicios de Traslado y Viáticos	118,000	48,136	166,136	166,136	166,136	0
c8) Servicios Oficiales	550,000	-487,556	62,444	62,444	62,444	0
c9) Otros Servicios Generales	180,000	-69,740	110,260	110,260	110,260	0
<b>D. Transferencias, Asignaciones, Subsidios y Otras Ayudas (D=d1+d2+d3+d4+d5+d6+d7+d8+d9)</b>	<b>235,000</b>	<b>39,654</b>	<b>274,654</b>	<b>274,654</b>	<b>274,654</b>	<b>0</b>
d1) Transferencias Internas y Asignaciones al Sector Público			0			0
d2) Transferencias al Resto del Sector Público			0			0
d3) Subsidios y Subvenciones			0			0
d4) Ayudas Sociales	235,000	39,654	274,654	274,654	274,654	0
d5) Pensiones y Jubilaciones			0			0
d6) Transferencias a Fideicomisos, Mandatos y Otros Análogos			0			0
d7) Transferencias a la Seguridad Social			0			0
d8) Donativos			0			0
d9) Transferencias al Exterior			0			0
<b>E. Bienes Muebles, Inmuebles e Intangibles (E=e1+e2+e3+e4+e5+e6+e7+e8+e9)</b>	<b>92,000</b>	<b>910,530</b>	<b>1,002,530</b>	<b>1,002,530</b>	<b>1,002,530</b>	<b>0</b>
e1) Mobiliario y Equipo de Administración	0	179,075	179,075	179,075	179,075	0
e2) Mobiliario y Equipo Educativo y Recreativo			0			0
e3) Equipo e Instrumental Médico y de Laboratorio			0			0
e4) Vehículos y Equipo de Transporte	0	786,220	786,220	786,220	786,220	0
e5) Equipo de Defensa y Seguridad			0			0
e6) Maquinaria, Otros Equipos y Herramientas			0			0
e7) Activos Biológicos			0			0
e8) Bienes Inmuebles			0			0
e9) Activos Intangibles	92,000	-54,765	37,235	37,235	37,235	0
<b>F. Inversión Pública (F=f1+f2+f3)</b>	<b>0</b>	<b>0</b>	<b>0</b>	<b>0</b>	<b>0</b>	<b>0</b>
f1) Obra Pública en Bienes de Dominio Público			0			0
f2) Obra Pública en Bienes Propios			0			0
f3) Proyectos Productivos y Acciones de Fomento			0			0
<b>G. Inversiones Financieras y Otras Provisiones (G=g1+g2+g3+g4+g5+g6+g7)</b>	<b>0</b>	<b>0</b>	<b>0</b>	<b>0</b>	<b>0</b>	<b>0</b>
g1) Inversiones Para el Fomento de Actividades Productivas			0			0
g2) Acciones y Participaciones de Capital			0			0
g3) Compra de Títulos y Valores			0			0
g4) Concesión de Préstamos			0			0
g5) Inversiones en Fideicomisos, Mandatos y Otros Análogos			0			0
Fideicomiso de Desastres Naturales (Informativo)			0			0
g6) Otras Inversiones Financieras			0			0
g7) Provisiones para Contingencias y Otras Erogaciones Especiales			0			0
<b>H. Participaciones y Aportaciones (H=h1+h2+h3)</b>	<b>0</b>	<b>0</b>	<b>0</b>	<b>0</b>	<b>0</b>	<b>0</b>
h1) Participaciones			0			0
h2) Aportaciones			0			0
h3) Convenios			0			0
<b>I. Deuda Pública (I=i1+i2+i3+i4+i5+i6+i7)</b>	<b>0</b>	<b>0</b>	<b>0</b>	<b>0</b>	<b>0</b>	<b>0</b>
i1) Amortización de la Deuda Pública			0			0
i2) Intereses de la Deuda Pública			0			0
i3) Comisiones de la Deuda Pública			0			0
i4) Gastos de la Deuda Pública			0			0
i5) Costo por Coberturas			0			0
i6) Apoyos Financieros			0			0
i7) Adeudos de Ejercicios Fiscales Anteriores (ADEFAS)			0			0


*[Handwritten signature]*  
 May 2021



**INSTITUTO QUERETANO DE LA MUJERES (a)**  
**Estado Analítico del Ejercicio del Presupuesto de Egresos Detallado - LDF**  
**Clasificación por Objeto del Gasto (Capítulo y Concepto)**  
**Del 1 de Enero al 31 de Diciembre de 2020 (b)**  
**(PESOS)**


Concepto (c)	Egresos					Subejercicio (e)
	Aprobado (d)	Ampliaciones/ (Reducciones)	Modificado	Devengado	Pagado	
<b>II. Gasto Etiquetado (II=A+B+C+D+E+F+G+H+I)</b>	<b>6,373,350</b>	<b>19,305,767</b>	<b>25,679,117</b>	<b>24,730,637</b>	<b>24,730,637</b>	<b>948,480</b>
<b>A. Servicios Personales (A=a1+a2+a3+a4+a5+a6+a7)</b>	0	0	0	0	0	0
a1) Remuneraciones al Personal de Carácter Permanente	0	0	0	0	0	0
a2) Remuneraciones al Personal de Carácter Transitorio	0	0	0	0	0	0
a3) Remuneraciones Adicionales y Especiales	0	0	0	0	0	0
a4) Seguridad Social	0	0	0	0	0	0
a5) Otras Prestaciones Sociales y Económicas	0	0	0	0	0	0
a6) Previsiones	0	0	0	0	0	0
a7) Pago de Estímulos a Servidores Públicos	0	0	0	0	0	0
<b>B. Materiales y Suministros (B=b1+b2+b3+b4+b5+b6+b7+b8+b9)</b>	251,600	1,427,540	1,679,140	1,500,833	1,500,833	178,308
b1) Materiales de Administración, Emisión de Documentos y Artículos Oficiales	158,100	566,355	724,455	659,661	669,661	54,794
b2) Alimentos y Utensilios	0	140,984	140,984	50,970	50,970	90,014
b3) Materias Primas y Materiales de Producción y Comercialización	0	0	0	0	0	0
b4) Materiales y Artículos de Construcción y de Reparación	0	0	0	0	0	0
b5) Productos Químicos, Farmacéuticos y de Laboratorio	0	62,833	62,833	62,833	62,833	0
b6) Combustibles, Lubricantes y Aditivos	93,500	207,200	300,700	267,200	267,200	33,500
b7) Vestuario, Blancos, Prendas de Protección y Artículos Deportivos	0	186,122	186,122	186,122	186,122	0
b8) Materiales y Suministros Para Seguridad	0	0	0	0	0	0
b9) Herramientas, Refacciones y Accesorios Menores	0	264,047	264,047	264,047	264,047	0
<b>C. Servicios Generales (C=c1+c2+c3+c4+c5+c6+c7+c8+c9)</b>	6,121,750	16,860,585	22,982,335	22,212,162	22,212,162	770,173
c1) Servicios Básicos	8,750	42,504	51,254	42,504	42,504	8,750
c2) Servicios de Arrendamiento	0	0	0	0	0	0
c3) Servicios Profesionales, Científicos, Técnicos y Otros Servicios	5,998,000	16,241,725	22,239,725	21,590,416	21,590,416	649,309
c4) Servicios Financieros, Bancarios y Comerciales	0	0	0	0	0	0
c5) Servicios de Instalación, Reparación, Mantenimiento y Conservación	0	6,000	6,000	6,000	6,000	0
c6) Servicios de Comunicación Social y Publicidad	0	0	0	0	0	0
c7) Servicios de Traslado y Viáticos	115,000	30,996	145,996	55,482	55,482	90,514
c8) Servicios Oficiales	0	171,560	171,560	149,960	149,960	21,600
c9) Otros Servicios Generales	0	367,800	367,800	367,800	367,800	0
<b>D. Transferencias, Asignaciones, Subsidios y Otras Ayudas (D=d1+d2+d3+d4+d5+d6+d7+d8+d9)</b>	0	0	0	0	0	0
d1) Transferencias Internas y Asignaciones al Sector Público	0	0	0	0	0	0
d2) Transferencias al Resto del Sector Público	0	0	0	0	0	0
d3) Subsidios y Subvenciones	0	0	0	0	0	0
d4) Ayudas Sociales	0	0	0	0	0	0
d5) Pensiones y Jubilaciones	0	0	0	0	0	0
d6) Transferencias a Fideicomisos, Mandatos y Otros Análogos	0	0	0	0	0	0
d7) Transferencias a la Seguridad Social	0	0	0	0	0	0
d8) Donativos	0	0	0	0	0	0
d9) Transferencias al Exterior	0	0	0	0	0	0
<b>E. Bienes Muebles, Inmuebles e Intangibles (E=e1+e2+e3+e4+e5+e6+e7+e8+e9)</b>	0	1,017,642	1,017,642	1,017,642	1,017,642	0
e1) Mobiliario y Equipo de Administración	0	744,098	744,098	744,098	744,098	0
e2) Mobiliario y Equipo Educativo y Recreativo	0	21,645	21,645	21,645	21,645	0
e3) Equipo e Instrumental Médico y de Laboratorio	0	0	0	0	0	0
e4) Vehículos y Equipo de Transporte	0	251,900	251,900	251,900	251,900	0
e5) Equipo de Defensa y Seguridad	0	0	0	0	0	0
e6) Maquinaria, Otros Equipos y Herramientas	0	0	0	0	0	0
e7) Activos Biológicos	0	0	0	0	0	0
e8) Bienes Inmuebles	0	0	0	0	0	0
e9) Activos Intangibles	0	0	0	0	0	0
<b>F. Inversión Pública (F=f1+f2+f3)</b>	0	0	0	0	0	0
f1) Obra Pública en Bienes de Dominio Público	0	0	0	0	0	0
f2) Obra Pública en Bienes Propios	0	0	0	0	0	0
f3) Proyectos Productivos y Acciones de Fomento	0	0	0	0	0	0
<b>G. Inversiones Financieras y Otras Provisiones (G=g1+g2+g3+g4+g5+g6+g7)</b>	0	0	0	0	0	0
g1) Inversiones Para el Fomento de Actividades Productivas	0	0	0	0	0	0
g2) Acciones y Participaciones de Capital	0	0	0	0	0	0
g3) Compra de Títulos y Valores	0	0	0	0	0	0
g4) Concesión de Préstamos	0	0	0	0	0	0
g5) Inversiones en Fideicomisos, Mandatos y Otros Análogos	0	0	0	0	0	0
Fideicomiso de Desastres Naturales (Informativo)	0	0	0	0	0	0
g6) Otras Inversiones Financieras	0	0	0	0	0	0
g7) Provisiones para Contingencias y Otras Erogaciones Especiales	0	0	0	0	0	0
<b>H. Participaciones y Aportaciones (H=h1+h2+h3)</b>	0	0	0	0	0	0
h1) Participaciones	0	0	0	0	0	0
h2) Aportaciones	0	0	0	0	0	0
h3) Convenios	0	0	0	0	0	0
<b>I. Deuda Pública (I=i1+i2+i3+i4+i5+i6+i7)</b>	0	0	0	0	0	0
i1) Amortización de la Deuda Pública	0	0	0	0	0	0
i2) Intereses de la Deuda Pública	0	0	0	0	0	0
i3) Comisiones de la Deuda Pública	0	0	0	0	0	0
i4) Gastos de la Deuda Pública	0	0	0	0	0	0
i5) Costo por Coberturas	0	0	0	0	0	0
i6) Apoyos Financieros	0	0	0	0	0	0
i7) Adeudos de Ejercicios Fiscales Anteriores (ADEFAS)	0	0	0	0	0	0
<b>III. Total de Egresos (III = I + II)</b>	<b>24,384,926</b>	<b>20,541,119</b>	<b>44,926,045</b>	<b>43,808,210</b>	<b>43,808,210</b>	<b>1,117,835</b>


  
**LIC. VALERIA GUERRERO ANGELES**  
**DIRECTORA GENERAL**

  
**LIC. MAYRA ALEXANDRA GARCIA SANCHEZ**  
**JEFA DE LA UNIDAD DE APOYO ADMINISTRATIVO**

INSTITUTO QUERETANO DE LA MUJERES (a)  
 Estado Analítico del Ejercicio del Presupuesto de Egresos Detallado - LDF  
 Clasificación Administrativa  
 Del 1 de Enero al 31 de Diciembre de 2020 (b)  
 (PESOS)

Concepto (c)	Egresos					Subejercicio (e)
	Aprobado (d)	Ampliaciones/ (Reducciones)	Modificado	Devengado	Pagado	
<b>I. Gasto No Etiquetado (I=A+B+C+D+E+F+G+H)</b>	<b>18,011,576</b>	<b>1,235,352</b>	<b>19,246,928</b>	<b>19,077,573</b>	<b>19,077,573</b>	<b>169,355</b>
DIRECCION GENERAL	7,738,218	1,456,728	9,194,946	9,194,946	9,194,946	0
DIRECCION TECNICA	10,088,358	-2,423,874	7,664,484	7,496,093	7,496,093	168,391
DIRECCION VINCULACION Y CAPACITACION	0	561,000	561,000	561,000	561,000	0
DIRECCION REFUGIO MUJERES MALTRATADAS	185,000	1,641,498	1,826,498	1,825,534	1,825,534	964
						0
						0
						0
						0
<b>II. Gasto Etiquetado (II=A+B+C+D+E+F+G+H)</b>	<b>6,373,350</b>	<b>19,305,767</b>	<b>25,679,117</b>	<b>24,730,637</b>	<b>24,730,637</b>	<b>948,480</b>
DIRECCION GENERAL	0	0	0	0	0	0
DIRECCION TECNICA	6,373,350	12,668,007	19,041,357	18,092,877	18,092,877	948,480
DIRECCION VINCULACION Y CAPACITACION	0	0	0	0	0	0
DIRECCION REFUGIO MUJERES MALTRATADAS	0	6,637,760	6,637,760	6,637,760	6,637,760	0
						0
						0
						0
						0
<b>III. Total de Egresos (III = I + II)</b>	<b>24,384,926</b>	<b>20,541,119</b>	<b>44,926,045</b>	<b>43,808,210</b>	<b>43,808,210</b>	<b>1,117,835</b>

  
 LIC. VALERIA GUERRERO ANGELES  
 DIRECTORA GENERAL

  
 LIC. MAYRA ALEXANDRA GARCIA SANCHEZ  
 JEFA DE LA UNIDAD DE APOYO ADMINISTRATIVO

INSTITUTO QUERETANO DE LA MUJERES (a)  
 Estado Analítico del Ejercicio del Presupuesto de Egresos Detallado - LDF  
 Clasificación Funcional (Finalidad y Función)  
 Del 1 de Enero al 31 de Diciembre de 2020 (b)  
 (PESOS)

Concepto (c)	Egresos					Subejercicio (e)
	Aprobado (d)	Ampliaciones/ (Reducciones)	Modificado	Devengado	Pagado	
<b>I. Gasto No Etiquetado (I=A+B+C+D)</b>	<b>18,011,576</b>	<b>1,235,352</b>	<b>19,246,928</b>	<b>19,077,573</b>	<b>19,077,573</b>	<b>169,355</b>
<b>A. Gobierno (A=a1+a2+a3+a4+a5+a6+a7+a8)</b>	<b>18,011,576</b>	<b>1,235,352</b>	<b>19,246,928</b>	<b>19,077,573</b>	<b>19,077,573</b>	<b>169,355</b>
a1) Legislación			0			0
a2) Justicia			0			0
a3) Coordinación de la Política de Gobierno			0			0
a4) Relaciones Exteriores			0			0
a5) Asuntos Financieros y Hacendarios	18,011,576	1,235,352	19,246,928	19,077,573	19,077,573	169,355
a6) Seguridad Nacional			0			0
a7) Asuntos de Orden Público y de Seguridad Interior			0			0
a8) Otros Servicios Generales			0			0
<b>B. Desarrollo Social (B=b1+b2+b3+b4+b5+b6+b7)</b>	<b>0</b>	<b>0</b>	<b>0</b>	<b>0</b>	<b>0</b>	<b>0</b>
b1) Protección Ambiental			0			0
b2) Vivienda y Servicios a la Comunidad			0			0
b3) Salud			0			0
b4) Recreación, Cultura y Otras Manifestaciones Sociales			0			0
b5) Educación			0			0
b6) Protección Social			0			0
b7) Otros Asuntos Sociales			0			0
<b>C. Desarrollo Económico (C=c1+c2+c3+c4+c5+c6+c7+c8+c9)</b>	<b>0</b>	<b>0</b>	<b>0</b>	<b>0</b>	<b>0</b>	<b>0</b>
c1) Asuntos Económicos, Comerciales y Laborales en General			0			0
c2) Agropecuaria, Silvicultura, Pesca y Caza			0			0
c3) Combustibles y Energía			0			0
c4) Minería, Manufacturas y Construcción			0			0
c5) Transporte			0			0
c6) Comunicaciones			0			0
c7) Turismo			0			0
c8) Ciencia, Tecnología e Innovación			0			0
c9) Otras Industrias y Otros Asuntos Económicos			0			0
<b>D. Otras No Clasificadas en Funciones Anteriores (D=d1+d2+d3+d4)</b>	<b>0</b>	<b>0</b>	<b>0</b>	<b>0</b>	<b>0</b>	<b>0</b>
d1) Transacciones de la Deuda Pública / Costo Financiero de la Deuda			0			0
d2) Transferencias, Participaciones y Aportaciones Entre Diferentes Niveles y Ordenes de Gobierno			0			0
d3) Saneamiento del Sistema Financiero			0			0
d4) Adeudos de Ejercicios Fiscales Anteriores			0			0
<b>II. Gasto Etiquetado (II=A+B+C+D)</b>	<b>6,373,350</b>	<b>19,305,767</b>	<b>25,679,117</b>	<b>24,730,637</b>	<b>24,730,637</b>	<b>948,480</b>
<b>A. Gobierno (A=a1+a2+a3+a4+a5+a6+a7+a8)</b>	<b>0</b>	<b>0</b>	<b>0</b>	<b>0</b>	<b>0</b>	<b>0</b>
a1) Legislación			0			0
a2) Justicia			0			0
a3) Coordinación de la Política de Gobierno			0			0
a4) Relaciones Exteriores			0			0
a5) Asuntos Financieros y Hacendarios			0			0
a6) Seguridad Nacional			0			0
a7) Asuntos de Orden Público y de Seguridad Interior			0			0
a8) Otros Servicios Generales			0			0
<b>B. Desarrollo Social (B=b1+b2+b3+b4+b5+b6+b7)</b>	<b>6,373,350</b>	<b>19,305,767</b>	<b>25,679,117</b>	<b>24,730,637</b>	<b>24,730,637</b>	<b>948,480</b>
b1) Protección Ambiental			0			0
b2) Vivienda y Servicios a la Comunidad			0			0
b3) Salud			0			0
b4) Recreación, Cultura y Otras Manifestaciones Sociales			0			0
b5) Educación			0			0
b6) Protección Social			0			0
b7) Otros Asuntos Sociales	6,373,350	19,305,767	25,679,117	24,730,637	24,730,637	948,480
<b>C. Desarrollo Económico (C=c1+c2+c3+c4+c5+c6+c7+c8+c9)</b>	<b>0</b>	<b>0</b>	<b>0</b>	<b>0</b>	<b>0</b>	<b>0</b>
c1) Asuntos Económicos, Comerciales y Laborales en General			0			0
c2) Agropecuaria, Silvicultura, Pesca y Caza			0			0
c3) Combustibles y Energía			0			0
c4) Minería, Manufacturas y Construcción			0			0
c5) Transporte			0			0
c6) Comunicaciones			0			0
c7) Turismo			0			0
c8) Ciencia, Tecnología e Innovación			0			0
c9) Otras Industrias y Otros Asuntos Económicos			0			0

*Maria del Cid*

INSTITUTO QUERETANO DE LA MUJERES (a)  
 Estado Analítico del Ejercicio del Presupuesto de Egresos Detallado - LDF  
 Clasificación Funcional (Finalidad y Función)  
 Del 1 de Enero al 31 de Diciembre de 2020 (b)  
 (PESOS)

Concepto (c)	Egresos					Subejercicio (e)
	Aprobado (d)	Ampliaciones/ (Reducciones)	Modificado	Devengado	Pagado	
D. Otras No Clasificadas en Funciones Anteriores (D=d1+d2+d3+d4)	0	0	0	0	0	0
d1) Transacciones de la Deuda Publica / Costo Financiero de la Deuda			0			0
d2) Transferencias, Participaciones y Aportaciones Entre Diferentes Niveles y Ordenes de Gobierno			0			0
d3) Saneamiento del Sistema Financiero			0			0
d4) Adeudos de Ejercicios Fiscales Anteriores			0			0
III. Total de Egresos (III = I + II)	24,384,926	20,541,119	44,926,045	43,808,210	43,808,210	1,117,835



LIC. VALERIA GUERRERO ANGELES  
 DIRECTORA GENERAL




LIC. MAYRA ALEXANDRA GARCIA SANCHEZ  
 JEFA DE LA UNIDAD DE APOYO ADMINISTRATIVO

**INSITUTO QUERETANO DE LAS MUJERES**  
**Estado Analítico del Ejercicio del Presupuesto de Egresos Detallado - IDF**  
**Clasificación de Servicios Personales por Categoría**  
**Del 01 de Enero al 31 de Diciembre de 2020**  
**(Pesos)**

Concepto (c)	Egresos				Subejercicio
	Aprobado (d)	Ampliaciones/ (Reducciones)	Modificado	Devengado	
<b>I. Gasto No Etiquetado (I=A+B+C+D+E+F)</b>					
A. Personal Administrativo y de Servicio Público	7,738,218	763,228	4,695,616	4,695,616	4,695,616
B. Magisterio	7,738,218	763,228	4,695,616	4,695,616	4,695,616
C. Servicios de Salud (C=c1+c2)	0	0	0	0	0
c1) Personal Administrativo					
c2) Personal Médico, Paramédico y afin					
D. Seguridad Pública	0	0	0	0	0
E. Gastos asociados a la implementación de nuevas leyes rectorales o reformas a las mismas (E = e1 + e2)	0	0	0	0	0
e1) Nombre del Programa o Ley 1					
e2) Nombre del Programa o Ley 2					
F. Sentencias laborales definitivas	0	0	0	0	0
<b>II. Gasto Etiquetado (II=A+B+C+D+E+F)</b>					
A. Personal Administrativo y de Servicio Público	0	0	0	0	0
B. Magisterio	0	0	0	0	0
C. Servicios de Salud (C=c1+c2)	0	0	0	0	0
c1) Personal Administrativo					
c2) Personal Médico, Paramédico y afin					
D. Seguridad Pública	0	0	0	0	0
E. Gastos asociados a la implementación de nuevas leyes rectorales o reformas a las mismas (E = e1 + e2)	0	0	0	0	0
e1) Nombre del Programa o Ley 1					
e2) Nombre del Programa o Ley 2					
F. Sentencias laborales definitivas	0	0	0	0	0
<b>III. Total del Gasto en Servicios Personales (III = I + II)</b>	<b>7,738,218</b>	<b>763,228</b>	<b>4,695,616</b>	<b>4,695,616</b>	<b>4,695,616</b>

Bajo protesta de decir verdad declaramos que los Estados Financieros y sus Notas son razonablemente correctos y responsabilidad del emisor



Lic. Valeria Guerrero Angeles  
 Directora General



Lic. Mayra Alexandra García Sánchez  
 Jefa de la Unidad de Apoyo Administrativo


PROGRAMAS Y PROYECTOS DE INVERSION

Reporte al 31 de Diciembre de 2020

(Pesos)

Descripción

Este formato no aplica, ya que el Instituto Queretano de las Mujeres, no tiene programas y proyectos de inversión por ejecutar.



Lic. Valeria Guerrero Angeles  
Directora General



Lic. Mayra Alexandra García Sánchez  
Jefa de la Unidad de Apoyo Administrativo


**NOMBRE DEL ENTE PÚBLICO (a)**  
**Guía de Cumplimiento de la Ley de Disciplina Financiera de las Entidades Federativas y Municipios**  
**Del 1 de enero al 31 de diciembre de 2020 (b)**

Indicadores de Observancia (c)	Implementación		Resultado		Fundamento (h)	Comentarios (i)
	SI	NO	Monto o valor (f)	Unidad (pesos/porcentaje) (g)		
	Mecanismo de Verificación (d)	Fecha estimada de cumplimiento (e)				
<b>INDICADORES PRESUPUESTARIOS</b>						
<b>A. INDICADORES CUANTITATIVOS</b>						
<b>1 Balance Presupuestario Sostenible (j)</b>						
a. Propuesto	Iniciativa de Ley de Ingresos y Proyecto de Presupuesto de Egresos	13 de febrero de 2020	\$ 24,384,926.00	pesos	Art. 6 y 19 de la LDF	
b. Aprobado	Ley de Ingresos y Presupuesto de Egresos	13 de febrero de 2020	\$ 24,384,926.00	pesos	Art. 6 y 19 de la LDF	
c. Ejecido	Cuenta Pública / Formato 4 LDF	31 de marzo de 2020	\$ 4,580,156.00	pesos	Art. 6 y 19 de la LDF	
<b>2 Balance Presupuestario de Recursos Disponibles Sostenible (k)</b>						
a. Propuesto	Iniciativa de Ley de Ingresos y Proyecto de Presupuesto de Egresos	13 de febrero de 2020	\$ 24,384,926.00	pesos	Art. 6 y 19 de la LDF	
b. Aprobado	Ley de Ingresos y Presupuesto de Egresos	13 de febrero de 2020	\$ 24,384,926.00	pesos	Art. 6 y 19 de la LDF	
c. Ejecido	Cuenta Pública / Formato 4 LDF	31 de marzo de 2020	\$ 4,580,156.00	pesos	Art. 6 y 19 de la LDF	
<b>3 Financiamiento Neto dentro del Techo de Financiamiento Neto (l)</b>						
a. Propuesto	Iniciativa de Ley de Ingresos	13 de febrero de 2020	\$ 24,384,926.00	pesos	Art. 6, 19 y 46 de la LDF	
b. Aprobado	Ley de Ingresos	13 de febrero de 2020	\$ 24,384,926.00	pesos	Art. 6, 19 y 46 de la LDF	
c. Ejecido	Cuenta Pública / Formato 4 LDF			pesos	Art. 6, 19 y 46 de la LDF	
<b>4 Recursos destinados a la atención de desastres naturales</b>						
<b>a. Asignación al fideicomiso para desastres naturales (m)</b>						
a.1 Aprobado	Reporte Trím. Formato 6 a)			pesos	Art. 9 de la LDF	
a.2 Pagado	Cuenta Pública / Formato 6 a)			pesos	Art. 9 de la LDF	
b. Aportación promedio realizada por la Entidad Federativa durante los 5 ejercicios previos, para infraestructura dañada por desastres naturales (n)	Autorizaciones de recursos aprobados por el FONDEN			pesos	Art. 9 de la LDF	
c. Saldo del fideicomiso para desastres naturales (o)	Cuenta Pública / Auxiliar de Cuentas			pesos	Art. 9 de la LDF	
d. Costo promedio de los últimos 5 ejercicios de la reconstrucción de infraestructura dañada por desastres naturales (p)	Autorizaciones de recursos aprobados por el FONDEN			pesos	Art. 9 de la LDF	
<b>5 Techo para servicios personales (q)</b>						
a. Asignación en el Presupuesto de Egresos	Reporte Trím. Formato 6 d)	13 de febrero de 2020	\$ 7,738,218.00	pesos	Art. 10 y 21 de la LDF	
b. Ejecido	Reporte Trím. Formato 6 d)	31 de marzo de 2020	\$ 1,432,729.00	pesos	Art. 13 fracc. V y 21 de la LDF	
<b>6 Previsiones de gasto para compromisos de pago derivados de APPs (r)</b>						
a. Asignación en el Presupuesto de Egresos	Presupuesto de Egresos			pesos	Art. 11 y 21 de la LDF	
<b>7 Techo de ADEFAS para el ejercicio fiscal (s)</b>						
a. Propuesto	Proyecto de Presupuesto de Egresos			pesos	Art. 12 y 20 de la LDF	
b. Aprobado	Reporte Trím. Formato 6 a)			pesos	Art. 12 y 20 de la LDF	
c. Ejecido	Cuenta Pública / Formato 6 a)			pesos	Art. 12 y 20 de la LDF	
<b>B. INDICADORES CUALITATIVOS</b>						
<b>1 Iniciativa de Ley de Ingresos y Proyecto de Presupuesto de Egresos</b>						
a. Objetivos anuales, estrategias y metas para el ejercicio fiscal (t)	Iniciativa de Ley de Ingresos y Proyecto de Presupuesto de Egresos				Art. 5 y 18 de la LDF	
b. Proyecciones de ejercicios posteriores (u)	Iniciativa de Ley de Ingresos y Proyecto de Presupuesto de Egresos / Formatos 7 a) y b)				Art. 5 y 18 de la LDF	
c. Descripción de riesgos relevantes y propuestas de acción para enfrentarlos (v)	Iniciativa de Ley de Ingresos y Proyecto de Presupuesto de Egresos				Art. 5 y 18 de la LDF	
d. Resultados de ejercicios fiscales anteriores y el ejercicio fiscal en cuestión (w)	Iniciativa de Ley de Ingresos y Proyecto de Presupuesto de Egresos / Formatos 7 c) y d)				Art. 5 y 18 de la LDF	
e. Estudio actuarial de las pensiones de sus trabajadores (x)	Proyecto de Presupuesto de Egresos / Formato 8				Art. 5 y 18 de la LDF	
<b>2 Balance Presupuestario de Recursos Disponibles, en caso de ser negativo</b>						
a. Razones excepcionales que justifican el Balance Presupuestario de Recursos Disponibles negativo (y)	Iniciativa de Ley de Ingresos o Proyecto de Presupuesto de Egresos				Art. 6 y 19 de la LDF	
b. Fuente de recursos para cubrir el Balance Presupuestario de Recursos Disponibles negativo (z)	Iniciativa de Ley de Ingresos o Proyecto de Presupuesto de Egresos				Art. 6 y 19 de la LDF	
c. Número de ejercicios fiscales y acciones necesarias para cubrir el Balance Presupuestario de Recursos Disponibles negativo (aa)	Iniciativa de Ley de Ingresos o Proyecto de Presupuesto de Egresos				Art. 6 y 19 de la LDF	
d. Informes Trimestrales sobre el avance de las acciones para recuperar el Balance Presupuestario de Recursos Disponibles (bb)	Reporte Trím. y Cuenta Pública				Art. 6 y 19 de la LDF	
<b>3 Recursos Personales</b>						
a. Remuneraciones de los servidores públicos (cc)	Proyecto de Presupuesto				Art. 10 y 21 de la LDF	
b. Previsiones salariales y económicas para cubrir incrementos salariales, creación de plazas y otros (dd)	Proyecto de Presupuesto				Art. 10 y 21 de la LDF	
<b>INDICADORES DEL EJERCICIO PRESUPUESTARIO</b>						
<b>A. INDICADORES CUANTITATIVOS</b>						
<b>1 Ingresos Excedentes derivados de Ingresos de Libre Disposición</b>						
a. Monto de Ingresos Excedentes derivados de ILD (ee)	Cuenta Pública / Formato 5			pesos	Art. 14 y 21 de la LDF	
b. Monto de Ingresos Excedentes derivados de ILD destinados al fin del A.14, fracción I de la LDF (ff)	Cuenta Pública			pesos	Art. 14 y 21 de la LDF	
c. Monto de Ingresos Excedentes derivados de ILD destinados al fin del A.14, fracción II, a) de la LDF (gg)	Cuenta Pública			pesos	Art. 14 y 21 de la LDF	
d. Monto de Ingresos Excedentes derivados de ILD destinados al fin del A.14, fracción II, b) de la LDF (hh)	Cuenta Pública			pesos	Art. 14 y 21 de la LDF	
e. Monto de Ingresos Excedentes derivados de ILD destinados al fin del artículo noveno transitorio de la LDF (ii)				pesos	Art. Noveno Transitorio de la LDF	

a m m m

**NOMBRE DEL ENTE PÚBLICO (a)**  
**Guía de Cumplimiento de la Ley de Disciplina Financiera de las Entidades Federativas y Municipios**  
**Del 1 de enero al 31 de diciembre de 2020 (b)**

Indicadores de Observancia (c)	Implementación		Resultado		Fundamento (h)	Comentarios (i)
	SI	NO	Monto o valor (f)	Unidad (pesos/porcentaje) (g)		
	Mecanismo de Verificación (d)	Fecha estimada de cumplimiento (e)				
<b>INDICADORES PRESUPUESTARIOS</b>						
<b>B. INDICADORES CUALITATIVOS</b>						
1	Análisis Costo-Beneficio para programas o proyectos de inversión mayores a 10 millones de UDIS (jj)	Página de internet de la Secretaría de Finanzas o Tesorería Municipal				Art. 13 frac. III y 21 de la LDF
2	Análisis de conveniencia y análisis de transferencia de riesgos de los proyectos APPs (kk)	Página de internet de la Secretaría de Finanzas o Tesorería Municipal				Art. 13 frac. III y 21 de la LDF
3	Identificación de población objetivo, destino y temporalidad de subsidios (ll)	Página de internet de la Secretaría de Finanzas o Tesorería Municipal				Art. 13 frac. VII y 21 de la LDF
<b>INDICADORES DE DEUDA PÚBLICA</b>						
<b>A. INDICADORES CUANTITATIVOS</b>						
1	<b>Obligaciones a Corto Plazo</b>					
a.	Límite de Obligaciones a Corto Plazo (mm)				pesos	Art. 30 frac. I de la LDF
b.	Obligaciones a Corto Plazo (nn)				pesos	Art. 30 frac. I de la LDF

  
 LIC. VALERIA GUERRERO ANGELES  
 DIRECTORA GENERAL

  
 LIC. MAYRA ALEXANDRA GARCIA SANCHEZ  
 JEFA DE LA UNIDAD DE APOYO ADMINISTRATIVO