



**INSTITUTO QUERETANO DE LAS MUJERES**

**Ejercicio 2018  
ESTADO DE SITUACIÓN FINANCIERA DETALLADO - LDF  
Al 31 de diciembre de 2017 y al 31 de diciembre de 2018**

(Pesos)

Concepto (c)	31 de diciembre de 2018 (d)	31 de diciembre de 2017 (e)	Concepto (c)	31 de diciembre de 2018 (d)	31 de diciembre de 2017 (e)
<b>ACTIVO</b>			<b>PASIVO</b>		
<b>ACTIVO CIRCULANTE</b>			<b>a. CUENTAS POR PAGAR A CORTO PLAZO</b>		
a. EFECTIVO Y EQUIVALENTES (a=a1+a2+a3+a4+a5+a6+a7)	850,157	648,611	(a=a1+a2+a3+a4+a5+a6+a7+a8+a9)	803,809	367,379
A1) EFECTIVO	0	0	A1) SERVICIOS PERSONALES POR PAGAR A CORTO PLAZO	(1)	0
A2) BANCOS/DEPENDENCIAS Y OTROS	850,157	648,611	A2) PROVEEDORES POR PAGAR A CORTO PLAZO	103,271	16
A3) BANCOS/DEPENDENCIAS Y OTROS	0	0	A3) CONTRATISTAS POR OBRAS PÚBLICAS POR PAGAR A CORTO PLAZO	0	0
A4) INVERSIONES TEMPORALES (HASTA 3 MESES)	0	0	A4) PARTICIPACIONES Y APORTACIONES POR PAGAR A CORTO PLAZO	0	0
A5) FONDOS CON AFECTACIÓN ESPECÍFICA	0	0	A5) TRANSFERENCIAS OTORGADAS POR PAGAR A CORTO PLAZO	0	0
A6) DEPÓSITOS DE FONDOS DE TERCEROS EN GARANTÍA Y/O ADMINISTRACIÓN	0	0	A6) INTERESES, COMISIONES Y OTROS GASTOS DE LA DEUDA PÚBLICA POR PAGAR A CORTO PLAZO	0	0
A7) OTROS EFECTIVOS Y EQUIVALENTES	0	0	A7) RETENCIONES Y CONTRIBUCIONES POR PAGAR A CORTO PLAZO	0	0
<b>b. DERECHOS A RECIBIR EFECTIVO O EQUIVALENTES</b>	99,577	170,681	A8) DEVOLUCIONES DE LA LEY DE INGRESOS POR PAGAR A CORTO PLAZO	700,425	194,313
B1) INVERSIONES FINANCIERAS DE CORTO PLAZO	0	0	A9) OTRAS CUENTAS POR PAGAR A CORTO PLAZO	114	173,050
B2) CUENTAS POR COBRAR A CORTO PLAZO	72,289	163,506	b. DOCUMENTOS POR PAGAR A CORTO PLAZO	0	0
B3) DEUDORES DIVERSOS POR COBRAR A CORTO PLAZO	27,388	7,175	(b=b1+b2+b3)	0	0
B4) INGRESOS POR RECUPERAR A CORTO PLAZO	0	0	B1) DOCUMENTOS COMERCIALES POR PAGAR A CORTO PLAZO	0	0
B5) DEUDORES POR ANTICIPOS DE LA TESORERÍA A CORTO PLAZO	0	0	B2) DOCUMENTOS CON CONTRATISTAS POR OBRAS PÚBLICAS POR PAGAR A CORTO PLAZO	0	0
B6) PRÉSTAMOS OTORGADOS A CORTO PLAZO	0	0	B3) OTROS DOCUMENTOS POR PAGAR A CORTO PLAZO	0	0
B7) OTROS DERECHOS A RECIBIR EFECTIVO O EQUIVALENTES A CORTO PLAZO	0	0	<b>c. PORCIÓN A CORTO PLAZO DE LA DEUDA PÚBLICA A LARGO PLAZO (c=c1+c2)</b>	0	0
<b>c. DERECHOS A RECIBIR BIENES O SERVICIOS</b>	62,029	0	C1) POR	0	0
(c=c1+c2+c3+c4+c5)	62,029	0	C2) PORCIÓN A CORTO PLAZO DE ARRENDAMIENTO FINANCIERO	0	0
PRESTACIÓN DE SERVICIOS POR ADQUISICIÓN DE BIENES Y	0	0	<b>d. TÍTULOS Y VALORES A CORTO PLAZO</b>	0	0
C1) ANTICIPO A PROVEEDORES POR ADQUISICIÓN DE BIENES	0	0	<b>e. PASIVOS DIFERIDOS A CORTO PLAZO (e=e1+e2+e3)</b>	0	0
C2) ANTICIPO A PROVEEDORES POR ADQUISICIÓN DE BIENES INMUEBLES Y MUEBLES A CORTO PLAZO	0	0	E1) INGRESOS COBRADOS POR ADELANTADO A CORTO PLAZO	0	0
C3) ANTICIPO A PROVEEDORES POR ADQUISICIÓN DE BIENES INTANGIBLES A CORTO PLAZO	0	0	E2) INTERESES COBRADOS POR ADELANTADO A CORTO PLAZO	0	0
C4) ANTICIPO A CONTRATISTAS POR OBRAS PÚBLICAS A CORTO PLAZO	0	0	E3) OTROS PASIVOS DIFERIDOS A CORTO PLAZO	0	0
C5) OTROS DERECHOS A RECIBIR BIENES O SERVICIOS A CORTO PLAZO	0	0	<b>f. FONDOS Y BIENES DE TERCEROS EN GARANTÍA Y/O ADMINISTRACIÓN A CORTO PLAZO (f=f1+f2+f3+f4+f5+f6)</b>	0	0
<b>d. INVENTARIOS (d=d1+d2+d3+d4+d5)</b>	0	0	F1) FONDOS EN GARANTÍA A CORTO PLAZO	0	0
D1) INVENTARIO DE MERCANCIAS PARA VENTA	0	0	F2) FONDOS EN ADMINISTRACIÓN A CORTO PLAZO	0	0
D2) INVENTARIO DE MERCANCIAS TERMINADAS	0	0	F3) FONDOS CONTINGENTES A CORTO PLAZO	0	0
D3) INVENTARIO DE MERCANCIAS EN PROCESO DE ELABORACIÓN	0	0	F4) FONDOS DE FIDEICOMISOS, MANDATOS Y CONTRATOS ANÁLOGOS A CORTO PLAZO	0	0
D4) INVENTARIO DE MATERIAS PRIMAS, MATERIALES Y SUMINISTROS PARA PRODUCCIÓN	0	0	F5) OTROS FONDOS DE TERCEROS EN GARANTÍA Y/O ADMINISTRACIÓN A CORTO PLAZO	0	0
D5) BIENES EN TRANSITO	0	0	F6) VALORES Y BIENES EN GARANTÍA A CORTO PLAZO	0	0
<b>e. ALMACENES</b>	0	0	<b>g. PROVISIONES A CORTO PLAZO (g=g1+g2+g3)</b>	2,252,557	2,358,318
<b>f. ESTIMACIÓN POR PÉRDIDA O DETERIORO DE ACTIVOS CIRCULANTES (f=f1+f2)</b>	0	0	G1) PROVISIÓN PARA DEMANDAS Y JUICIOS A CORTO PLAZO	2,252,557	2,358,318
F1) ESTIMACIONES PARA CUENTAS INCORRIBLES POR DERECHOS A RECIBIR EFECTIVO O EQUIVALENTES	0	0	G2) PROVISIÓN PARA CONTINGENCIAS A CORTO PLAZO	0	0
F2) ESTIMACIÓN POR DETERIORO DE INVENTARIOS	0	0	G3) OTRAS PROVISIONES A CORTO PLAZO	0	0
<b>g. OTROS ACTIVOS CIRCULANTES (g=g1+g2+g3+g4)</b>	0	0	<b>h. OTROS PASIVOS A CORTO PLAZO (h=h1+h2+h3)</b>	0	0
G1) VALORES EN GARANTÍA	0	0	H1) INGRESOS POR CLASIFICAR	0	0
G2) BIENES EN GARANTÍA (EXCLUYE DEPÓSITOS DE FONDOS)	0	0	H2) RECAUDACIÓN POR PARTICIPAR	0	0
G3) BIENES DERIVADOS DE EMBARGOS, DECISIONES, ASEGURAMIENTOS Y DACIÓN EN PAGO	0	0	H3) OTROS PASIVOS CIRCULANTES	0	0
<b>h. A Total de Activos Circulantes (h.A = a + b + c + d + e + f + g)</b>	1,011,863	819,251	<b>h.A Total de Pasivos Circulantes (h.A = a + b + c + d + e + f + g + h)</b>	3,056,367	2,725,697

*[Firma]*  
Lic. Victoria Guzmán Angeles  
Directora General

*[Firma]*  
Lic. Susénilupe Yumbert Estratón Galindo  
Jefa de la Unidad de Apoyo Administrativo

Este proyecto de decir verdad declaramos que los Estados Financieros y sus Notas son razonablemente correctos y responsabilidad del emisor



INSTITUTO QUERETANO DE LAS MUJERES

Ejercicio 2018  
ESTADO DE SITUACIÓN FINANCIERA DETALLADO - LDF  
Al 31 de diciembre de 2017 y al 31 de diciembre de 2018

(Pesos)

Concepto (c)	31 de diciembre de 2018 (d)	31 de diciembre de 2017 (e)	31 de diciembre de 2018 (d)	31 de diciembre de 2017 (e)
<b>ACTIVO NO CIRCULANTE</b>				
a. INVERSIONES FINANCIERAS A LARGO PLAZO	0	0	0	0
b. DERECHOS A RECIBIR EFECTIVO O EQUIVALENTES A LARGO PLAZO	0	0	0	0
c. BIENES INMUEBLES, INFRAESTRUCTURA Y CONSTRUCCIONES EN PROCESO	5,120,372	4,406,454	0	0
d. BIENES MUEBLES	444,862	275,572	0	0
e. ACTIVOS INTANGIBLES	(3,273,784)	(2,368,619)	0	0
f. DEPRECIACIÓN, DETERIORO Y AMORTIZACIÓN ACUMULADA DE BIENES	0	0	0	0
g. ACTIVOS DIFERIDOS	0	0	0	0
h. ESTIMACIÓN POR PERDIDA O DETERIORO DE ACTIVOS NO CIRCULANTES	0	0	0	0
i. OTROS ACTIVOS NO CIRCULANTES	0	0	0	0
II.B Total de Activos No Circulantes (II.B = a + b + c + d + e + f + g + h + i)	2,291,440	2,313,407	0	0
<b>I Total del ACTIVO (I = I.A + I.B)</b>	<b>3,303,303</b>	<b>3,132,698</b>	<b>3,056,367</b>	<b>2,725,697</b>
<b>HACIENDA PÚBLICA</b>				
III.A HACIENDA PÚBLICA CONTRIBUIDO (III.A = a + b + c)	2,291,440	2,313,407	0	0
a. APORTACIONES	0	0	0	0
b. DONACIONES DE CAPITAL	0	0	0	0
c. ACTUALIZACIÓN DE LA HACIENDA PÚBLICA	0	0	0	0
III.B HACIENDA PÚBLICA GENERADO (III.B = a + b + c + d + e)	3,056,367	407,001	246,936	407,001
a. RESULTADOS DEL EJERCICIO (AHORRO/ DESAHORRO)	(123,120)	562,150	(123,120)	562,150
b. RESULTADOS DE EJERCICIOS ANTERIORES	293,013	(289,137)	293,013	(289,137)
c. REVALUOS	0	0	0	0
d. RESERVAS	0	0	0	0
e. RECTIFICACIONES DE RESULTADOS DE EJERCICIOS ANTERIORES	77,043	113,988	77,043	113,988
III.C EXCESO O INSUFICIENCIA EN LA ACTUALIZACIÓN DE LA HACIENDA PÚBLICA (III.C = a + b)	0	0	0	0
a. RESULTADO POR POSICIÓN MONETARIA	0	0	0	0
b. RESULTADO POR TENENCIA DE ACTIVOS NO MONETARIOS	0	0	0	0
III Total Hacienda Pública/ Patrimonio (III = III.A + III.B + III.C)	246,936	407,001	246,936	407,001
<b>IV Total del Pasivo y Hacienda Pública/ Patrimonio (IV = II + III)</b>	<b>3,303,303</b>	<b>3,132,698</b>	<b>3,303,303</b>	<b>3,132,698</b>

*[Handwritten Signature]*  
Lic. Valeria Guerrero Angeles  
Directora General

Lic. Guadalupe Yunuen Estrella Galindo  
Jefa de la Unidad de Apoyo Administrativo

Bajo protesta de decir verdad declaramos que los Estados Financieros y sus Notas son razonablemente correctos y responsabilidad del emisor.

**INSTITUTO QUERETANO DE LAS MUJERES**  
Informe Analítico de la Deuda Pública y Otros Pasivos - LDF  
Del 1 de enero al 31 de diciembre de 2018

Denominación de la Deuda Pública y Otros Pasivos ©	Saldo al 31 de diciembre de 2017	Disposiciones del Periodo (e)	Amortizaciones del Periodo (f)	Revaluaciones, Reclasificaciones y Otros Ajustes (g)	Saldo Final del Periodo (h) h=d+e-f+g	Pago de Intereses del Periodo (i)	Pago de Comisiones y demás costos asociados durante el Periodo (j)
<b>1. Deuda Pública (1=A+B)</b>	0	0	0	0	0	0	0
<b>A. Corto Plazo (A=a1+a2+a3)</b>	0	0	0	0	0	0	0
a1) Instituciones de Crédito	0	0	0	0	0	0	0
a2) Títulos y Valores	0	0	0	0	0	0	0
a3) Arrendamientos Financieros	0	0	0	0	0	0	0
<b>B. Largo Plazo (B=b1+b2+b3)</b>	0	0	0	0	0	0	0
b1) Instituciones de Crédito	0	0	0	0	0	0	0
b2) Títulos y Valores	0	0	0	0	0	0	0
b3) Arrendamientos Financieros	0	0	0	0	0	0	0
<b>2. Otros Pasivos</b>	2,725,697				3,056,367		
<b>3. Total de la Deuda Pública</b>	2,725,697	-	-	0	3,056,367	0	0
<b>4. Deuda Contingente 1</b>	0	0	0	0	0	0	0
A. Deuda Contingente 1	0	0	0	0	0	0	0
B. Deuda Contingente 2	0	0	0	0	0	0	0
C. Deuda Contingente XX	0	0	0	0	0	0	0
<b>5. Valor de Instrumentos</b>	0	0	0	0	0	0	0
A. Instrumento Bono Cupón	0	0	0	0	0	0	0
Cero 1	0	0	0	0	0	0	0
B. Instrumento Bono Cupón	0	0	0	0	0	0	0
Cero 2	0	0	0	0	0	0	0
C. Instrumento Bono Cupón	0	0	0	0	0	0	0
Cero XX	0	0	0	0	0	0	0

1. Se refiere a cualquier financiamiento en letras o garantía de pago diferida, que sea sujeta de interés y/o cobranza por las Entidades Federativas o sus Municipios, organismos descentralizados y entes de participación estatal mixta y/o sistemas, locales o municipales, y por los Municipios con sus respectivos organismos descentralizados y empresas de participación municipal mixta.

2. Se refiere al valor del Bono Cupón Cero que respalda el pago de los créditos asociados al mismo (Anexo)

Obligaciones a Corto Plazo (k)	Monto Contratado (l)	Plazo Pactado (m)	Tasa de Interés (n)	Comisiones y Costos	Tasa Efectiva (p)
<b>6. Obligaciones a Corto Plazo (Informativo)</b>	0				
A. Crédito 1	0	0	0	0	0
B. Crédito 2	0	0	0	0	0
C. Crédito XX	0	0	0	0	0

Se declara de decir verdad y de conformidad con los Estados Financieros y sus Notas con razonablemente correctos y responsabilidad del emisor

*P.A.*  
LIC. VALERIA GUERRERO ANGELES  
DIRECTORA GENERAL


*[Firma]*  
LIC. GUADALUPE YUNUEN ESTRELLA GALINDO  
JEFA DE LA UNIDAD DE APOYO ADMINISTRATIVO

Informe analítico de Obligaciones Diferentes de Financiamientos  
Del 1 de enero al 31 de diciembre de 2018  
(Pesos)

Ente: INSTITUTO QUERETANO DE LAS MUJERES

Denominación de las Obligaciones Diferentes de Financiamiento (c)	Fecha del Contrato (d)	Fecha de inicio de operación del proyecto (e)	Fecha de vencimiento (f)	Monto de la Inversión pactado (g)	Plazo pactado (h)	Monto promedio mensual del pago de la contraprestación (i)	Monto promedio mensual del pago de la contraprestación correspondiente al pago de inversión (j)	Monto pagado de la inversión al 31 de diciembre de 2018 (k)	Monto pagado de la inversión actualizado al 31 de diciembre de 2018 (l)	Saldo pendiente por pagar de la inversión al 31 de diciembre de 2018 (m=g-l)
<b>A. Asociaciones Público Privadas (APP's) (A=a+b+c+d)</b>										
a) APP 1	0	0	0	0	0	0	0	0	0	0
b) APP 2										0
c) APP 3										0
d) APP XX										0
<b>B. Otros Instrumentos (B=a+b+c+d)</b>										
a) Otro Instrumento 1	0	0	0	0	0	0	0	0	0	0
b) Otro Instrumento 2										0
c) Otro Instrumento 3										0
d) Otro Instrumento XX										0
<b>C. Total de Obligaciones Diferentes de Financiamiento (C=A+B)</b>	0	0	0	0	0	0	0	0	0	0

Bajo protesta de decir verdad declaramos que los Estados Financieros y sus Notas son razonablemente correctos y responsabilidad del emisor

P.A.   
LIC. VALERIA GUERRERO ANGELES  
DIRECTORA GENERAL

  
LIC. GUADALUPE YUNQUE ESTRELLA GALINDO  
JEFA DE LA UNIDAD DE APOYO ADMINISTRATIVO

Ente: \_\_\_\_\_ INSTITUTO QUERETANO DE LAS MUJERES

Concepto (c)	Estimado/ Aprobado (d)	Devengado	Recaudado / Pagado
<b>A. Ingresos Totales (A = A1+A2+A3)</b>			
A1. Ingresos de Libre Disposición	16,274,333	40,240,659	40,240,659
A2. Transferencias Federales Etiquetadas	16,274,333	40,240,659	40,240,659
A3. Financiamiento Neto	0	0	0
<b>B. Egresos Presupuestarios1 (B = B1+B2)</b>			
B1. Gasto No Etiquetado (sin incluir Amortización de la Deuda Pública)	16,274,333	15,619,065	15,615,772
B2. Gasto Etiquetado (sin incluir Amortización de la Deuda Pública)	16,274,333	15,619,065	15,615,772
<b>C. Remanentes del Ejercicio Anterior (C = C1 + C2)</b>			
C1. Remanentes de Ingresos de Libre Disposición aplicados en el periodo	0	0	0
C2. Remanentes de Transferencias Federales Etiquetadas aplicados en el periodo	0	0	0
<b>I. Balance Presupuestario (I = A - B + C)</b>	0	24,621,594	24,624,887
<b>II. Balance Presupuestario sin Financiamiento Neto (II = I - A3)</b>	0	24,621,594	24,624,887
<b>III. Balance Presupuestario sin Financiamiento Neto y sin Remanentes del Ejercicio Anterior (III= II - C)</b>	0	24,621,594	24,624,887
<b>Concepto (c)</b>	<b>Estimado/ Aprobado (d)</b>	<b>Devengado</b>	<b>Recaudado / Pagado</b>
<b>E. Intereses, Comisiones y Gastos de la Deuda (E = E1+E2)</b>			
E1. Intereses, Comisiones y Gastos de la Deuda con Gasto No Etiquetado	0	0	0
E2. Intereses, Comisiones y Gastos de la Deuda con Gasto Etiquetado	0	0	0
<b>IV. Balance Primario (IV = III + E)</b>	0	24,621,594	24,624,887
<b>Concepto (c)</b>	<b>Estimado/ Aprobado (d)</b>	<b>Devengado</b>	<b>Recaudado / Pagado</b>
<b>F. Financiamiento (F = F1 + F2)</b>			
F1. Financiamiento con Fuente de Pago de Ingresos de Libre Disposición	0	0	0
F2. Financiamiento con Fuente de Pago de Transferencias Federales Etiquetadas	0	0	0
<b>G. Amortización de la Deuda (G = G1 + G2)</b>			
G1. Amortización de la Deuda Pública con Gasto No Etiquetado	0	0	0
G2. Amortización de la Deuda Pública con Gasto Etiquetado	0	0	0
<b>A3. Financiamiento Neto (A3 = F - G)</b>	0	0	0
<b>Concepto (c)</b>	<b>Estimado/ Aprobado (d)</b>	<b>Devengado</b>	<b>Recaudado / Pagado</b>
A1. Ingresos de Libre Disposición	16,274,333	40,240,659	40,240,659
A3.1 Financiamiento Neto con Fuente de Pago de Ingresos de Libre Disposición (A3.1 = F1 - G1)	0	0	0
F1. Financiamiento con Fuente de Pago de Ingresos de Libre Disposición	0	0	0
G1. Amortización de la Deuda Pública con Gasto No Etiquetado	0	0	0
B1. Gasto No Etiquetado (sin incluir Amortización de la Deuda Pública)	16,274,333	21,137,678	21,134,385
C1. Remanentes de Ingresos de Libre Disposición aplicados en el periodo	0	0	0
<b>V. Balance Presupuestario de Recursos Disponibles (V = A1 + A3.1 - B1 + C1)</b>	0	19,102,981	19,106,274
<b>VI. Balance Presupuestario de Recursos Disponibles sin Financiamiento Neto (VI = V - A3.1)</b>	0	19,102,981	19,106,274
<b>Concepto (c)</b>	<b>Estimado/ Aprobado (d)</b>	<b>Devengado</b>	<b>Recaudado / Pagado</b>
A2. Transferencias Federales Etiquetadas	0	0	0
A3.2 Financiamiento Neto con Fuente de Pago de Transferencias Federales Etiquetadas (A3.2 = F2 - G2)	0	0	0
F2. Financiamiento con Fuente de Pago de Transferencias Federales Etiquetadas	0	0	0
G2. Amortización de la Deuda Pública con Gasto Etiquetado	0	0	0
B2. Gasto Etiquetado (sin incluir Amortización de la Deuda Pública)	0	0	0
C2. Remanentes de Transferencias Federales Etiquetadas aplicados en el periodo	0	0	0
<b>VII. Balance Presupuestario de Recursos Etiquetados (VII = A2 + A3.2 - B2 + C2)</b>	0	0	0
<b>VIII. Balance Presupuestario de Recursos Etiquetados sin Financiamiento Neto (VIII = VII - A3.2)</b>	0	0	0

Bajo protesta de decir verdad declaramos que los Estados Financieros y sus Notas son razonablemente correctos y responsabilidad del emisor

P.A.


 LIC. VALERIA GUERRERO ANGELES  
 DIRECTORA GENERAL



 LIC. GUADALUPE YÚDEN ESTRELLA GALINDO  
 JEFA DE LA UNIDAD DE APOYO ADMINISTRATIVO

Ente: **INSTITUTO QUERETANO DE LAS MUJERES**

Concepto (c)	Ingresos					
	Estimado (d)	Ampliaciones / (Reducciones)	Modificado	Devengado	Recaudado	Diferencia
<b>Ingresos de Libre Disposición</b>						
A. Impuestos	0	0	0	0	0	0
B. Cuotas y Aportaciones de Seguridad Social	0	0	0	0	0	0
C. Contribuciones de Mejoras	0	0	0	0	0	0
D. Derechos	0	0	0	0	0	0
E. Productos	0	0	0	0	0	0
F. Aprovechamientos	0	310	310	246	246	246
G. Ingresos por Ventas de Bienes y Servicios	0	0	0	0	0	0
H. Participaciones (H=h1+h2+h3+h4+h5+h6+h7+h8+h9+h10+h11)	0	0	0	0	0	0
h1) Fondo General de Participaciones	0	0	0	0	0	0
h2) Fondo de Fomento Municipal	0	0	0	0	0	0
h3) Fondo de Fiscalización y Recaudación	0	0	0	0	0	0
h4) Fondo de Compensación	0	0	0	0	0	0
h5) Fondo de Extracción de Hidrocarburos	0	0	0	0	0	0
h6) Impuesto Especial Sobre Producción y Servicios	0	0	0	0	0	0
h7) 0.136% de la Recaudación Federal Participable	0	0	0	0	0	0
h8) 3.17% Sobre Extracción de Petróleo	0	0	0	0	0	0
h9) Gasolinas y Diésel	0	0	0	0	0	0
h10) Fondo del Impuesto Sobre la Renta	0	0	0	0	0	0
h11) Fondo de Estabilización de los Ingresos de las Entidades	0	0	0	0	0	0
I. Incentivos Derivados de la Colaboración Fiscal (I=i1+i2+i3+i4+i5)	0	0	0	0	0	0
i1) Tenencia o Uso de Vehículos	0	0	0	0	0	0
i2) Fondo de Compensación ISAN	0	0	0	0	0	0
i3) Impuesto Sobre Automóviles Nuevos	0	0	0	0	0	0
i4) Fondo de Compensación de Repecos-Intermedios	0	0	0	0	0	0
i5) Otros Incentivos Económicos	0	0	0	0	0	0
J. Transferencias	16,274,333	24,784,798	41,059,131	40,195,413	40,195,413	23,921,080
K. Convenios	0	0	0	0	0	0
k1) Otros Convenios y Subsidios	0	0	0	0	0	0
L. Otros Ingresos de Libre Disposición (L=l1+l2)	0	45,000	45,000	45,000	45,000	45,000
l1) Participaciones en Ingresos Locales	0	45,000	45,000	45,000	45,000	45,000
l2) Otros Ingresos de Libre Disposición	0	0	0	0	0	0
<b>I. Total de Ingresos de Libre Disposición (I=A+B+C+D+E+F+G+H+I+J+K+L)</b>	<b>16,274,333</b>	<b>24,830,108</b>	<b>41,104,441</b>	<b>40,240,659</b>	<b>40,240,659</b>	<b>23,966,326</b>
Ingresos Excedentes de Ingresos de Libre Disposición	0	0	0	0	0	0
<b>Transferencias Federales Etiquetadas</b>						
A. Aportaciones (A=a1+a2+a3+a4+a5+a6+a7+a8)	0	0	0	0	0	0
a1) Fondo de Aportaciones para la Nómina Educativa y Gasto Operativo	0	0	0	0	0	0
a2) Fondo de Aportaciones para los Servicios de Salud	0	0	0	0	0	0
a3) Fondo de Aportaciones para la Infraestructura Social	0	0	0	0	0	0
a4) Fondo de Aportaciones para el Fortalecimiento de los Municipios y de las Demarcaciones Territoriales del Distrito Federal	0	0	0	0	0	0
a5) Fondo de Aportaciones Múltiples	0	0	0	0	0	0
a6) Fondo de Aportaciones para la Educación Tecnológica y de Adultos	0	0	0	0	0	0
a7) Fondo de Aportaciones para la Seguridad Pública de los Estados y del Distrito Federal	0	0	0	0	0	0
a8) Fondo de Aportaciones para el Fortalecimiento de las Entidades Federativas	0	0	0	0	0	0
B. Convenios (B=b1+b2+b3+b4)	0	0	0	0	0	0
b1) Convenios de Protección Social en Salud	0	0	0	0	0	0
b2) Convenios de Descentralización	0	0	0	0	0	0
b3) Convenios de Reasignación	0	0	0	0	0	0
b4) Otros Convenios y Subsidios	0	0	0	0	0	0
C. Fondos Distintos de Aportaciones (C=c1+c2)	0	0	0	0	0	0
c1) Fondo para Entidades Federativas y Municipios Productores de c2) Fondo Minero	0	0	0	0	0	0
D. Transferencias, Subsidios y Subvenciones, y Pensiones y Jubilaciones	0	24,784,798	24,784,798	24,784,798	24,784,798	24,784,798
E. Otras Transferencias Federales Etiquetadas	0	0	0	0	0	0
<b>II. Total de Transferencias Federales Etiquetadas (II = A + B + C + D + E)</b>	<b>0</b>	<b>24,784,798</b>	<b>24,784,798</b>	<b>24,784,798</b>	<b>24,784,798</b>	<b>24,784,798</b>
<b>III. Ingresos Derivados de Financiamientos (III = A)</b>	<b>0</b>	<b>0</b>	<b>0</b>	<b>0</b>	<b>0</b>	<b>0</b>
A. Ingresos Derivados de Financiamientos	0	0	0	0	0	0
<b>IV. Total de Ingresos (IV = I + II + III)</b>	<b>16,274,333</b>	<b>49,614,906</b>	<b>65,889,239</b>	<b>65,025,457</b>	<b>65,025,457</b>	<b>48,751,124</b>
<b>Datos Informativos</b>						
1. Ingresos Derivados de Financiamientos con Fuente de Pago de Ingresos de Libre Disposición						
2. Ingresos Derivados de Financiamientos con Fuente de Pago de Transferencias Federales Etiquetadas						
3. Ingresos Derivados de Financiamientos (3 = 1 + 2)	16,274,333	49,614,906	65,889,239	65,025,457	65,025,457	48,751,124

Bajo protesta de decir verdad declaramos que los Estados Financieros y sus Notas son razonablemente correctos y responsabilidad del emisor

 P.A.   
 LIC. VALERIA GUERRERO ANGELES  
 DIRECTORA GENERAL


  
 LIC. GUADALUPE YRUEN ESTRELLA GALINDO  
 JEFA DE LA UNIDAD DE APOYO ADMINISTRATIVO

**INSTITUTO QUERETANO DE LAS MUJERES**  
Ejercicio  
**ESTADO ANALÍTICO DEL EJERCICIO DEL PRESUPUESTO DE EGRESOS DETALLADO - LDF**  
**CLASIFICACIÓN POR OBJETO DEL GASTO (CAPÍTULO Y CONCEPTO)**  
Del 01 de enero al 31 de diciembre de 2018  
(Pesos)

Concepto (o)	Egresos					Subejercicio (e)
	Aprobado (d)	Ampliaciones (Reducciones)	Modificado	Devengado	Pagado	
<b>I. GASTO NO ETIQUETADO (I=A+B+C+D+E+F+G+H+I)</b>	<b>16,274,333</b>	<b>5,130,606</b>	<b>21,404,939</b>	<b>21,137,678</b>	<b>21,134,385</b>	<b>267,261</b>
<b>A. Servicios Personales (A=a1+a2+a3+a4+a5+a6+a7)</b>	<b>7,468,640</b>	<b>5,045,518</b>	<b>12,514,158</b>	<b>12,514,157</b>	<b>12,514,157</b>	<b>1</b>
a1) Remuneraciones al personal de carácter permanente	3,697,176	84,918	3,782,094	3,782,094	3,782,094	0
a2) Remuneraciones al personal de carácter transitorio	175,000	-14,831	160,169	160,169	160,169	0
a3) Remuneraciones adicionales y especiales	1,071,098	1,387,924	2,459,022	2,459,022	2,459,022	0
a4) Seguridad social	685,725	-94,411	591,314	591,314	591,314	0
a5) Otras prestaciones sociales y económicas	943,146	4,493,224	5,436,370	5,436,369	5,436,369	1
a6) Previsiones	768,252	-768,252	0	0	0	0
a7) Pago de estímulos a servidores públicos	128,243	-43,053	85,190	85,190	85,190	0
<b>B. Materiales y suministros (B=b1+b2+b3+b4+b5+b6+b7+b8+b9)</b>	<b>1,071,827</b>	<b>390,441</b>	<b>1,462,268</b>	<b>1,462,268</b>	<b>1,462,268</b>	<b>0</b>
b1) Materiales de administración, emisión de documentos y artículos oficiales	201,183	90,313	291,496	291,496	291,496	0
b2) Alimentos y utensilios	635,000	279,408	914,408	914,408	914,408	0
b3) Materias primas y materiales de producción y comercialización	0	0	0	0	0	0
b4) Materiales y artículos de construcción y de reparación	0	0	0	0	0	0
b5) Productos químicos, farmacéuticos y de laboratorio	10,898	12,788	23,686	23,686	23,686	0
b6) Combustibles, lubricantes y aditivos	177,746	150	177,896	177,896	177,896	0
b7) Vestuario, blancos, prendas de protección y artículos deportivos	15,000	0	15,000	15,000	15,000	0
b8) Materiales y suministros para seguridad	0	0	0	0	0	0
b9) Herramientas, refacciones y accesorios menores	32,000	7,782	39,782	39,782	39,782	0
<b>C. Servicios generales (C=c1+c2+c3+c4+c5+c6+c7+c8+c9)</b>	<b>7,486,866</b>	<b>-284,122</b>	<b>7,202,744</b>	<b>6,992,242</b>	<b>6,988,949</b>	<b>210,502</b>
c1) Servicios básicos	403,361	-48,261	355,100	355,099	351,806	0
c2) Servicios de arrendamiento	604,603	61,969	666,572	666,572	666,572	0
c3) Servicios profesionales, científicos, técnicos y otros servicios	5,459,000	-360,858	5,098,142	4,946,246	4,946,246	151,896
c4) Servicios financieros, bancarios y comerciales	138,000	11,070	149,070	149,070	149,070	0
c5) Servicios de instalación, reparación, mantenimiento y conservación	207,900	251,605	459,505	458,902	458,902	603
c6) Servicios de comunicación social y publicidad	0	26,703	26,703	26,703	26,703	0
c7) Servicios de traslado y viáticos	87,000	4,121	91,121	91,121	91,121	0
c8) Servicios oficiales	408,002	-200,496	207,506	149,504	149,504	58,002
c9) Otros servicios generales	179,000	-29,975	149,025	149,025	149,025	0
<b>D. Transferencias, asignaciones, subsidios y otras ayudas (D=d1+d2+d3+d4+d5+d6+d7+d8+d9)</b>	<b>120,000</b>	<b>-37,333</b>	<b>82,667</b>	<b>42,833</b>	<b>42,833</b>	<b>39,834</b>
d1) Transferencias Internas y asignaciones al sector público	0	0	0	0	0	0
d2) Transferencias al resto del sector público	0	0	0	0	0	0
d3) Subsidios y subvenciones	0	0	0	0	0	0
d4) Ayudas sociales	120,000	-37,333	82,667	42,833	42,833	39,834
d5) Pensiones y jubilaciones	0	0	0	0	0	0
d6) Transferencias a fideicomisos, mandatos y otros análogos	0	0	0	0	0	0
d7) Transferencias a la seguridad social	0	0	0	0	0	0
d8) Donativos	0	0	0	0	0	0
d9) Transferencias al exterior	0	0	0	0	0	0
<b>E. Bienes muebles, inmuebles e intangibles (E=e1+e2+e3+e4+e5+e6+e7+e8+e9)</b>	<b>127,000</b>	<b>16,103</b>	<b>143,103</b>	<b>126,178</b>	<b>126,178</b>	<b>16,925</b>
e1) Mobiliario y equipo de administración	5,000	91,297	96,297	79,372	79,372	16,925
e2) Mobiliario y equipo educacional y recreativo	30,000	-30,000	0	0	0	0
e3) Equipo e instrumental médico y de laboratorio	0	0	0	0	0	0
e4) Vehículos y equipo de transporte	82,000	-82,000	0	0	0	0
e5) Equipo de defensa y seguridad	0	0	0	0	0	0
e6) Maquinaria, otros equipos y herramientas	0	0	0	0	0	0
e7) Activos biológicos	0	0	0	0	0	0
e8) Bienes inmuebles	0	0	0	0	0	0
e9) Activos intangibles	10,000	36,806	46,806	46,806	46,806	0
<b>F. Inversión pública (F=f1+f2+f3)</b>	<b>0</b>	<b>0</b>	<b>0</b>	<b>0</b>	<b>0</b>	<b>0</b>
f1) Obra pública en bienes de dominio público	0	0	0	0	0	0
f2) Obra pública en bienes propios	0	0	0	0	0	0
f3) Proyectos productivos y acciones de fomento	0	0	0	0	0	0
<b>G. Inversiones financieras y otras provisiones (G=g1+g2+g3+g4+g5+g6+g7)</b>	<b>0</b>	<b>0</b>	<b>0</b>	<b>0</b>	<b>0</b>	<b>0</b>
g1) Inversiones para el fomento de actividades productivas	0	0	0	0	0	0
g2) Acciones y participaciones de capital	0	0	0	0	0	0
g3) Compra de títulos y valores	0	0	0	0	0	0
g4) Concesión de préstamos	0	0	0	0	0	0
g5) Inversiones en fideicomisos, mandatos y otros análogos	0	0	0	0	0	0
g6) Otras inversiones financieras	0	0	0	0	0	0
g7) Provisiones para contingencias y otras erogaciones especiales	0	0	0	0	0	0
<b>H. Participaciones y aportaciones (H=h1+h2+h3)</b>	<b>0</b>	<b>0</b>	<b>0</b>	<b>0</b>	<b>0</b>	<b>0</b>
h1) Participaciones	0	0	0	0	0	0
h2) Aportaciones	0	0	0	0	0	0
h3) Convenios	0	0	0	0	0	0
<b>I. Deuda pública (I=i1+i2+i3+i4+i5+i6+i7)</b>	<b>0</b>	<b>0</b>	<b>0</b>	<b>0</b>	<b>0</b>	<b>0</b>
i1) Amortización de la deuda pública	0	0	0	0	0	0
i2) Intereses de la deuda pública	0	0	0	0	0	0
i3) Comisiones de la deuda pública	0	0	0	0	0	0
i4) Gastos de la deuda pública	0	0	0	0	0	0
i5) Costo por coberturas	0	0	0	0	0	0
i6) Apoyos financieros	0	0	0	0	0	0
i7) Adeudos de ejercicios fiscales anteriores (ADEFAS)	0	0	0	0	0	0

Concepto (c)	Egresos					Subejercicio (e)
	Aprobado (d)	Ampliaciones (Reducciones)	Modificado	Devengado	Pagado	
<b>II. GASTO ETIQUETADO (II=A+B+C+D+E+F+G+H+I)</b>	<b>0</b>	<b>19,301,160</b>	<b>19,301,160</b>	<b>18,684,182</b>	<b>18,626,625</b>	<b>616,978</b>
<b>A. Servicios Personales (A=a1+a2+a3+a4+a5+a6+a7)</b>	<b>0</b>	<b>0</b>	<b>0</b>	<b>0</b>	<b>0</b>	<b>0</b>
a1) Remuneraciones al personal de carácter permanente	0	0	0	0	0	0
a2) Remuneraciones al personal de carácter transitorio	0	0	0	0	0	0
a3) Remuneraciones adicionales y especiales	0	0	0	0	0	0
a4) Seguridad social	0	0	0	0	0	0
a5) Otras prestaciones sociales y económicas	0	0	0	0	0	0
a6) Previsiones	0	0	0	0	0	0
a7) Pago de estímulos a servidores públicos	0	0	0	0	0	0
<b>B. Materiales y suministros (B=b1+b2+b3+b4+b5+b6+b7+b8+b9)</b>	<b>0</b>	<b>1,364,173</b>	<b>1,364,173</b>	<b>1,264,164</b>	<b>1,252,330</b>	<b>110,019</b>
b1) Materiales de administración, emisión de documentos y artículos oficiales	0	630,885	630,885	572,059	572,059	58,826
b2) Alimentos y utensilios	0	107,000	107,000	105,598	105,598	1,402
b3) Materias primas y materiales de producción y comercialización	0	0	0	0	0	0
b4) Materiales y artículos de construcción y de reparación	0	0	0	0	0	0
b5) Productos químicos, farmacéuticos y de laboratorio	0	22,000	22,000	21,698	21,698	302
b6) Combustibles, lubricantes y aditivos	0	291,500	291,500	242,498	240,673	48,003
b7) Vestuario, blancos, prendas de protección y artículos deportivos	0	191,163	191,163	191,118	191,118	45
b8) Materiales y suministros para seguridad	0	0	0	0	0	0
b9) Herramientas, refacciones y accesorios menores	0	121,625	121,625	121,184	121,184	441
<b>C. Servicios generales (C=c1+c2+c3+c4+c5+c6+c7+c8+c9)</b>	<b>0</b>	<b>17,058,409</b>	<b>17,058,409</b>	<b>16,551,534</b>	<b>16,498,800</b>	<b>506,875</b>
c1) Servicios básicos	0	14,028	14,028	10,437	10,437	3,591
c2) Servicios de arrendamiento	0	0	0	0	0	0
c3) Servicios profesionales, científicos, técnicos y otros servicios	0	16,394,372	16,394,372	16,091,998	16,036,908	302,374
c4) Servicios financieros, bancarios y comerciales	0	0	0	0	0	0
c5) Servicios de instalación, reparación, mantenimiento y conservación	0	293,735	293,735	293,735	293,735	0
c6) Servicios de comunicación social y publicidad	0	0	0	0	0	0
c7) Servicios de traslado y viáticos	0	259,491	259,491	104,843	104,199	154,648
c8) Servicios oficiales	0	91,783	91,783	48,132	48,132	43,651
c9) Otros servicios generales	0	5,000	5,000	2,390	2,390	2,610
<b>D. Transferencias, asignaciones, subsidios y otras ayudas (D=d1+d2+d3+d4+d5+d6+d7+d8+d9)</b>	<b>0</b>	<b>100,000</b>	<b>100,000</b>	<b>99,975</b>	<b>99,975</b>	<b>25</b>
d1) Transferencias internas y asignaciones al sector público	0	0	0	0	0	0
d2) Transferencias al resto del sector público	0	0	0	0	0	0
d3) Subsidios y subvenciones	0	0	0	0	0	0
d4) Ayudas sociales	0	100,000	100,000	99,975	99,975	25
d5) Pensiones y jubilaciones	0	0	0	0	0	0
d6) Transferencias a fideicomisos, mandatos y otros análogos	0	0	0	0	0	0
d7) Transferencias a la seguridad social	0	0	0	0	0	0
d8) Donativos	0	0	0	0	0	0
d9) Transferencias al exterior	0	0	0	0	0	0
<b>E. Bienes muebles, inmuebles e intangibles (E=e1+e2+e3+e4+e5+e6+e7+e8+e9)</b>	<b>0</b>	<b>778,578</b>	<b>778,578</b>	<b>778,520</b>	<b>778,520</b>	<b>58</b>
e1) Mobiliario y equipo de administración	0	300,888	300,888	300,830	300,830	58
e2) Mobiliario y equipo educacional y recreativo	0	102,700	102,700	102,700	102,700	0
e3) Equipo e instrumental médico y de laboratorio	0	0	0	0	0	0
e4) Vehículos y equipo de transporte	0	224,990	224,990	224,990	224,990	0
e5) Equipo de defensa y seguridad	0	0	0	0	0	0
e6) Maquinaria, otros equipos y herramientas	0	0	0	0	0	0
e7) Activos biológicos	0	0	0	0	0	0
e8) Bienes Inmuebles	0	0	0	0	0	0
e9) Activos intangibles	0	150,000	150,000	150,000	150,000	0
<b>F. Inversión pública (F=f1+f2+f3)</b>	<b>0</b>	<b>0</b>	<b>0</b>	<b>0</b>	<b>0</b>	<b>0</b>
f1) Obra pública en bienes de dominio público	0	0	0	0	0	0
f2) Obra pública en bienes propios	0	0	0	0	0	0
f3) Proyectos productivos y acciones de fomento	0	0	0	0	0	0
<b>G. Inversiones financieras y otras provisiones (G=g1+g2+g3+g4+g5+g6+g7)</b>	<b>0</b>	<b>0</b>	<b>0</b>	<b>0</b>	<b>0</b>	<b>0</b>
g1) Inversiones para el fomento de actividades productivas	0	0	0	0	0	0
g2) Acciones y participaciones de capital	0	0	0	0	0	0
g3) Compra de títulos y valores	0	0	0	0	0	0
g4) Concesión de préstamos	0	0	0	0	0	0
g5) Inversiones en fideicomisos, mandatos y otros análogos	0	0	0	0	0	0
g6) Otras inversiones financieras	0	0	0	0	0	0
g7) Provisiones para contingencias y otras erogaciones especiales	0	0	0	0	0	0
<b>H. Participaciones y aportaciones (H=h1+h2+h3)</b>	<b>0</b>	<b>0</b>	<b>0</b>	<b>0</b>	<b>0</b>	<b>0</b>
h1) Participaciones	0	0	0	0	0	0
h2) Aportaciones	0	0	0	0	0	0
h3) Convenios	0	0	0	0	0	0
<b>I. Deuda pública (I=i1+i2+i3+i4+i5+i6+i7)</b>	<b>0</b>	<b>0</b>	<b>0</b>	<b>0</b>	<b>0</b>	<b>0</b>
i1) Amortización de la deuda pública	0	0	0	0	0	0
i2) Intereses de la deuda pública	0	0	0	0	0	0
i3) Comisiones de la deuda pública	0	0	0	0	0	0
i4) Gastos de la deuda pública	0	0	0	0	0	0
i5) Costo por coberturas	0	0	0	0	0	0
i6) Apoyos financieros	0	0	0	0	0	0
i7) Adeudos de ejercicios fiscales anteriores (ADEFAS)	0	0	0	0	0	0
<b>III. Total de Egresos (III = I + II)</b>	<b>16,274,333</b>	<b>24,431,766</b>	<b>40,706,099</b>	<b>39,821,860</b>	<b>39,761,010</b>	<b>884,239</b>

PA   
LIC. VALERIA GUERRERO ANGELES  
DIRECTORA GENERAL


  
LIC. GUADALUPE YUNUEN ESTRELLA GALINDO  
JEFA DE LA UNIDAD DE APOYO ADMINISTRATIVO





**INSTITUTO QUERETANO DE LAS MUJERES**  
 Ejercicio 2018  
**ESTADO ANALÍTICO DEL EJERCICIO DEL PRESUPUESTO DE EGRESOS**  
**POR CLASIFICACIÓN ADMINISTRATIVA**  
 Del 01 de enero al 31 de diciembre de 2018  
 (Pesos)

Concepto	Egresos					Subejercicio 6 = (3 - 4)
	Aprobado 1	Ampliaciones / (Reducciones) 2	Modificado 3 = (1 + 2)	Devengado 4	Pagado 5	
<b>I. Gasto No Etiquetado</b>						
E500. DIRECCIÓN GENERAL DEL INSTITUTO QUERETANO DE LAS MUJERES (IQM)	16,274,333	5,130,606	21,404,939	21,137,678	21,134,385	267,261
	16,274,333	5,130,606	21,404,939	21,137,678	21,134,385	267,261
<b>I. II. Gasto Etiquetado</b>						
E500. DIRECCIÓN GENERAL DEL INSTITUTO QUERETANO DE LAS MUJERES (IQM)	0	19,301,160	19,301,160	18,684,182	18,626,625	616,978
	0	19,301,160	19,301,160	18,684,182	18,626,625	616,978
<b>Total del Gasto</b>	<b>16,274,333</b>	<b>24,431,766</b>	<b>40,706,099</b>	<b>39,821,860</b>	<b>39,761,010</b>	<b>884,239</b>

  
 LIC. VALERIA GUERRERO ANGELES  
 DIRECTORA GENERAL

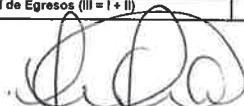
  
 LIC. GUADALUPE YUJEN ESTRELLA GALINDO  
 JEFA DE LA UNIDAD DE APOYO ADMINISTRATIVO

Concepto (c)	Egresos					Subejercicio (e)
	Aprobado (d)	Ampliaciones / (Reducciones)	Modificado	Devengado	Pagado	
<b>I. GASTO NO ETIQUETADO</b> (I=A+B+C+D+E+F+G+H+I)	16,274,333	5,130,606	21,404,939	21,137,678	21,134,385	287,261
<b>A. Gobierno</b> (A=a1+a2+a3+a4+a5+a6+a7+a8)	11,079,650	4,691,312	16,770,962	15,619,065	15,615,772	151,897
a1) Legislación	0	0	0	0	0	0
a2) Justicia	0	0	0	0	0	0
a3) Coordinación de la Política de Gobierno	0	0	0	0	0	0
a4) Relaciones Exteriores	0	0	0	0	0	0
a5) Asuntos Financieros y Hacendarios	0	0	0	0	0	0
a6) Seguridad Nacional	0	0	0	0	0	0
a7) Asuntos de Orden Público y de Seguridad Interior	0	0	0	0	0	0
a8) Otros Servicios Generales	11,079,650	4,691,312	15,770,962	15,619,065	15,615,772	151,897
<b>B. Desarrollo Social</b> (B=b1+b2+b3+b4+b5+b6+b7)	5,194,683	439,294	5,633,977	5,518,613	5,518,613	115,364
b1) Protección Ambiental	0	0	0	0	0	0
b2) Vivienda y Servicios a la Comunidad	0	0	0	0	0	0
b3) Salud	0	0	0	0	0	0
b4) Recreación, Cultura y Otras Manifestaciones Sociales	0	0	0	0	0	0
b5) Educación	0	0	0	0	0	0
b6) Protección Social	5,194,683	431,725	5,626,408	5,511,044	5,511,044	115,364
b7) Otros Asuntos Sociales	0	7,569	7,569	7,569	7,569	0
<b>C. Desarrollo Económico</b> (C=c1+c2+c3+c4+c5+c6+c7+c8+c9)	0	0	0	0	0	0
c1) Asuntos Económicos, Comerciales y Laborales en General	0	0	0	0	0	0
c2) Agropecuaria, Silvicultura, Pesca y Caza	0	0	0	0	0	0
c3) Combustibles y Energía	0	0	0	0	0	0
c4) Minería, Manufacturas y Construcción	0	0	0	0	0	0
c5) Transporte	0	0	0	0	0	0
c6) Comunicaciones	0	0	0	0	0	0
c7) Turismo	0	0	0	0	0	0
c8) Ciencia, Tecnología e Innovación	0	0	0	0	0	0
c9) Otras Industrias y Otros Asuntos Económicos	0	0	0	0	0	0
<b>D. Otras no clasificadas en funciones anteriores</b> (D=d1+d2+d3+d4)	0	0	0	0	0	0
d1) Transacciones de la Deuda Pública / Costo Financiero de la Deuda	0	0	0	0	0	0
d2) Transferencias, Participaciones y Aportaciones entre Diferentes Niveles y Órdenes de Gobierno	0	0	0	0	0	0
d3) Saneamiento del Sistema Financiero	0	0	0	0	0	0
d4) Adeudos de Ejercicio Fiscales Anteriores	0	0	0	0	0	0
<b>II. GASTO ETIQUETADO</b> (II=A+B+C+D+E+F+G+H+I)	0	19,301,160	19,301,160	18,684,182	18,626,625	616,978
<b>A. Gobierno</b> (A=a1+a2+a3+a4+a5+a6+a7+a8)	0	0	0	0	0	0
a1) Legislación	0	0	0	0	0	0
a2) Justicia	0	0	0	0	0	0
a3) Coordinación de la Política de Gobierno	0	0	0	0	0	0
a4) Relaciones Exteriores	0	0	0	0	0	0
a5) Asuntos Financieros y Hacendarios	0	0	0	0	0	0
a6) Seguridad Nacional	0	0	0	0	0	0
a7) Asuntos de Orden Público y de Seguridad Interior	0	0	0	0	0	0
a8) Otros Servicios Generales	0	0	0	0	0	0
<b>B. Desarrollo Social</b> (B=b1+b2+b3+b4+b5+b6+b7)	0	19,301,160	19,301,160	18,684,182	18,626,625	616,978
b1) Protección Ambiental	0	0	0	0	0	0
b2) Vivienda y Servicios a la Comunidad	0	0	0	0	0	0
b3) Salud	0	0	0	0	0	0
b4) Recreación, Cultura y Otras Manifestaciones Sociales	0	0	0	0	0	0
b5) Educación	0	0	0	0	0	0
b6) Protección Social	0	13,700,008	13,700,008	13,440,563	13,439,920	259,445
b7) Otros Asuntos Sociales	0	5,601,152	5,601,152	5,243,619	5,186,705	357,533
<b>C. Desarrollo Económico</b> (C=c1+c2+c3+c4+c5+c6+c7+c8+c9)	0	0	0	0	0	0



**INSTITUTO QUERETANO DE LAS MUJERES**  
 Ejercicio 2018  
**ESTADO ANALÍTICO DEL EJERCICIO DEL PRESUPUESTO DE EGRESOS DETALLADO - LDF**  
**CLASIFICACIÓN FUNCIONAL (FINALIDAD Y FUNCIÓN)**  
 Del 01 de enero al 31 de diciembre de 2018  
 (Pesos)

Concepto (c)	Egresos					Subejercicio (e)
	Aprobado (d)	Ampliaciones / (Reducciones)	Modificado	Devengado	Pagado	
c1) Asuntos Económicos, Comerciales y Laborales en General	0	0	0	0	0	0
c2) Agropecuaria, Silvicultura, Pesca y Caza	0	0	0	0	0	0
c3) Combustibles y Energía	0	0	0	0	0	0
c4) Minería, Manufacturas y Construcción	0	0	0	0	0	0
c5) Transporte	0	0	0	0	0	0
c6) Comunicaciones	0	0	0	0	0	0
c7) Turismo	0	0	0	0	0	0
c8) Ciencia, Tecnología e Innovación	0	0	0	0	0	0
c9) Otras Industrias y Otros Asuntos Económicos	0	0	0	0	0	0
D. Otras no clasificadas en funciones anteriores (D=d1+d2+d3+d4)	0	0	0	0	0	0
d1) Transacciones de la Deuda Pública / Costo Financiero de la Deuda	0	0	0	0	0	0
d2) Transferencias, Participaciones y Aportaciones entre Diferentes Niveles y Órdenes de Gobierno	0	0	0	0	0	0
d3) Saneamiento del Sistema Financiero	0	0	0	0	0	0
d4) Adeudos de Ejercicio Fiscales Anteriores	0	0	0	0	0	0
<b>III. Total de Egresos (III = I + II)</b>	<b>16,274,333</b>	<b>24,431,766</b>	<b>40,706,099</b>	<b>39,821,860</b>	<b>39,761,010</b>	<b>884,239</b>

  
 P.A.  
 LIC. VALERIA GUERRERO ANGELES  
 DIRECTORA GENERAL


  
 LIC. GUADALUPE YUNQUE ESTRELLA GALINDO  
 JEFA DE LA UNIDAD DE APOYO ADMINISTRATIVO

Ente:

INSTITUTO QUERETANO DE LAS MUJERES

Concepto (c)	Egresos						Subejercicio
	Aprobado (d)	Ampliaciones/ (Reducciones)	Modificado	Devengado	Pagado		
<b>I. Gasto No Etiquetado (I=A+B+C+D+E+F)</b>							
A. Personal Administrativo y de Servicio Público	7,468,640	5,045,518	12,514,158	12,514,157	12,514,157		1
B. Magisterio	7,468,640	5,045,518	12,514,158	12,514,157	12,514,157		1
C. Servicios de Salud (C=c1+c2)	0	0	0	0	0		0
c1) Personal Administrativo							0
c2) Personal Médico, Paramédico y afín							0
D. Seguridad Pública							0
E. Gastos asociados a la implementación de nuevas leyes federales o reformas a las mismas (E = e1 + e2)							0
e1) Nombre del Programa o Ley 1							0
e2) Nombre del Programa o Ley 2							0
F. Sentencias laborales definitivas							0
<b>II. Gasto Etiquetado (II=A+B+C+D+E+F)</b>							
A. Personal Administrativo y de Servicio Público	0	0	0	0	0		0
B. Magisterio	0	0	0	0	0		0
C. Servicios de Salud (C=c1+c2)	0	0	0	0	0		0
c1) Personal Administrativo							0
c2) Personal Médico, Paramédico y afín							0
D. Seguridad Pública							0
E. Gastos asociados a la implementación de nuevas leyes federales o reformas a las mismas (E = e1 + e2)							0
e1) Nombre del Programa o Ley 1							0
e2) Nombre del Programa o Ley 2							0
F. Sentencias laborales definitivas							0
<b>III. Total del Gasto en Servicios Personales (III = I + II)</b>	<b>7,468,640</b>	<b>5,045,518</b>	<b>12,514,158</b>	<b>12,514,157</b>	<b>12,514,157</b>		<b>1</b>

Bajo protesta de decir verdad declaramos que los Estados Financieros y sus Notas son razonablemente correctos y responsabilidad del emisor

P.A.   
LIC. VALERIA GUERRERO ANGELES  
DIRECTORA GENERAL

  
LIC. GUADALUPE YUNUEN ESTRELLA GALINDO  
JEFA DE LA UNIDAD DE APOYO ADMINISTRATIVO

**INSTITUTO QUERETANO DE LAS MUJERES (a)**  
**Guía de Cumplimiento de la Ley de Disciplina Financiera de las Entidades Federativas y Municipios**  
**Del 1 de enero al 31 de diciembre de 2018**

Indicadores de Observancia (c)	Implementación		Resultado		Fundamento (h)	Comentarios (i)
	SI	NO	Monto o valor (f)	Unidad (pesos/porcentaje) (g)		
	Mecanismo de Verificación (d)	Fecha estimada de cumplimiento (e)				
<i>Informes Trimestrales sobre el avance de las acciones para recuperar el Balance Presupuestario de Recursos Disponibles</i> d. (bb)		Reporte Trim. y Cuenta Pública	n/a			Art. 6 y 19 de la LDF
<b>3 Servicios Personales</b>						
a. <i>Remuneraciones de los servidores públicos (cc)</i>		Proyecto de Presupuesto	n/a			Art. 10 y 21 de la LDF
b. <i>Previsiones salariales y económicas para cubrir incrementos salariales, creación de plazas y otros (dd)</i>		Proyecto de Presupuesto	n/a			Art. 10 y 21 de la LDF
<b>INDICADORES DEL EJERCICIO PRESUPUESTARIO</b>						
<b>A. INDICADORES CUANTITATIVOS</b>						
<b>1 Ingresos Excedentes derivados de Ingresos de Libre Disposición</b>						
a. <i>Monto de Ingresos Excedentes derivados de ILD (ee)</i>		Cuenta Pública / Formato 5			pesos	Art. 14 y 21 de la LDF
b. <i>Monto de Ingresos Excedentes derivados de ILD destinados al fin del A.14, fracción I de la LDF (ff)</i>		Cuenta Pública		0	pesos	Art. 14 y 21 de la LDF
c. <i>Monto de Ingresos Excedentes derivados de ILD destinados al fin del A.14, fracción II, a) de la LDF (gg)</i>		Cuenta Pública		0	pesos	Art. 14 y 21 de la LDF
d. <i>Monto de Ingresos Excedentes derivados de ILD destinados al fin del A.14, fracción II, b) de la LDF (hh)</i>		Cuenta Pública		0	pesos	Art. 14 y 21 de la LDF
e. <i>Monto de Ingresos Excedentes derivados de ILD destinados al fin del artículo noveno transitorio de la LDF (ii)</i>				0	pesos	Art. Noveno Transitorio de la LDF
<b>B. INDICADORES CUALITATIVOS</b>						
1 <i>Análisis Costo-Beneficio para programas o proyectos de inversión mayores a 10 millones de UDIS (jj)</i>		Página de internet de la Secretaría de Finanzas o Tesorería Municipal	n/a			Art. 13 frac. III y 21 de la LDF
2 <i>Análisis de conveniencia y análisis de transferencia de riesgos de los proyectos APPs (kk)</i>		Página de internet de la Secretaría de Finanzas o Tesorería Municipal	n/a			Art. 13 frac. III y 21 de la LDF
3 <i>Identificación de población objetivo, destino y temporalidad de subsidios (ll)</i>		Página de internet de la Secretaría de Finanzas o Tesorería Municipal	n/a			Art. 13 frac. VII y 21 de la LDF
<b>INDICADORES DE DEUDA PÚBLICA</b>						
<b>A. INDICADORES CUANTITATIVOS</b>						
<b>1 Obligaciones a Corto Plazo</b>						
a. <i>Límite de Obligaciones a Corto Plazo (mm)</i>			31-dic-18	2,069,428	pesos	Art. 30 frac. I de la LDF
b. <i>Obligaciones a Corto Plazo (nn)</i>			31-dic-18	2,069,428	pesos	Art. 30 frac. I de la LDF

Bajo protesta de decir verdad declaramos que los Estados Financieros y sus Notas son razonablemente correctos y responsabilidad del emisor

P.A.   
**LIC. VALERIA GUERRERO ANGELES**  
**DIRECTORA GENERAL**

  
**LIC. GUADALUPE YÚNEN ESTRELLA GALINDO**  
**JEFA DE LA UNIDAD DE APOYO ADMINISTRATIVO**

**INSTITUTO QUERETANO DE LAS MUJERES (a)**  
**Guía de Cumplimiento de la Ley de Disciplina Financiera de las Entidades Federativas y Municipios**  
**Del 1 de enero al 31 de diciembre de 2018**

Indicadores de Observancia (c)	Implementación			Resultado		Fundamento (h)	Comentarios (i)
	SI	NO	Fecha estimada de cumplimiento (e)	Monto o valor (f)	Unidad (pesos/porcentaje) (g)		
	Mecanismo de Verificación (d)						
<b>INDICADORES PRESUPUESTARIOS</b>							
<b>A. INDICADORES CUANTITATIVOS</b>							
<b>1 Balance Presupuestario Sostenible (j)</b>							
a. Propuesto		Iniciativa de Ley de Ingresos y Proyecto de Presupuesto de Egresos	14-dic-18	18,081,640.00	posos	Art. 6 y 19 de la LDF	
b. Aprobado		Ley de Ingresos y Presupuesto de Egresos	22-feb-18	16,274,333.00	posos	Art. 6 y 19 de la LDF	
c. Ejercido		Cuenta Pública / Formato 4 LDF	31-dic-18	24,621,594.00	posos	Art. 6 y 19 de la LDF	
<b>2 Balance Presupuestario de Recursos Disponibles Sostenible (k)</b>							
a. Propuesto		Iniciativa de Ley de Ingresos y Proyecto de Presupuesto de Egresos	14-dic-18	27,400,721.00	posos	Art. 6 y 19 de la LDF	
b. Aprobado		Ley de Ingresos y Presupuesto de Egresos	22-feb-18	27,400,721.00	posos	Art. 6 y 19 de la LDF	
c. Ejercido		Cuenta Pública / Formato 4 LDF	31-dic-18	29,316,472.40	posos	Art. 6 y 19 de la LDF	
<b>3 Financiamiento Neto dentro del Techo de Financiamiento Neto (l)</b>							
a. Propuesto		Iniciativa de Ley de Ingresos	14-dic-18	27,400,721.00	posos	Art. 6, 19 y 46 de la LDF	
b. Aprobado		Ley de Ingresos	22-feb-18	27,400,721.00	posos	Art. 6, 19 y 46 de la LDF	
c. Ejercido		Cuenta Pública / Formato 4 LDF	31-dic-18	29,316,472.64	posos	Art. 6, 19 y 46 de la LDF	
<b>4 Recursos destinados a la atención de desastres naturales</b>							
<i>Asignación al fideicomiso para desastres naturales (m)</i>							
a. naturales (m)							
a.1 Aprobado		Reporte Trim. Formato 6 a)		0	posos	Art. 9 de la LDF	
a.2 Pagado		Cuenta Pública / Formato 6 a)		0	posos	Art. 9 de la LDF	
b. Aportación promedio realizada por la Entidad Federativa durante los 5 ejercicios previos, para infraestructura dañada por desastres naturales (n)		Autorizaciones de recursos aprobados por el FONDEN		0	posos	Art. 9 de la LDF	
c. Saldo del fideicomiso para desastres naturales (o)		Cuenta Pública / Auxiliar de Cuentas		0	posos	Art. 9 de la LDF	
d. Costo promedio de los últimos 5 ejercicios de la reconstrucción de infraestructura dañada por desastres naturales (p)		Autorizaciones de recursos aprobados por el FONDEN		0	posos	Art. 9 de la LDF	
<b>5 Techo para servicios personales (q)</b>							
a. Asignación en el Presupuesto de Egresos		Reporte Trím. Formato 6 d)	31-dic-18	20,423,968	posos	Art. 10 y 21 de la LDF	
b. Ejercido		Reporte Trím. Formato 6 d)	31-dic-18	19,194,150	posos	Art. 13 fracc. V y 21 de la LDF	
<b>6 Previsiones de gasto para compromisos de pago derivados de APPs (r)</b>							
a. Asignación en el Presupuesto de Egresos		Presupuesto de Egresos		0	posos	Art. 11 y 21 de la LDF	
<b>7 Techo de ADEFAS para el ejercicio fiscal (s)</b>							
a. Propuesto		Proyecto de Presupuesto de Egresos		0	posos	Art. 12 y 20 de la LDF	
b. Aprobado		Reporte Trím. Formato 6 a)		0	posos	Art. 12 y 20 de la LDF	
c. Ejercido		Cuenta Pública / Formato 6 a)		0	posos	Art. 12 y 20 de la LDF	
<b>B. INDICADORES CUALITATIVOS</b>							
<b>1 Iniciativa de Ley de Ingresos y Proyecto de Presupuesto de Egresos</b>							
a. Objetivos anuales, estrategias y metas para el ejercicio fiscal (t)		Iniciativa de Ley de Ingresos y Proyecto de Presupuesto de Egresos	n/a			Art. 5 y 18 de la LDF	
b. Proyecciones de ejercicios posteriores (u)		Iniciativa de Ley de Ingresos y Proyecto de Presupuesto de Egresos / Formatos 7 a) y b)	n/a			Art. 5 y 18 de la LDF	
c. Descripción de riesgos relevantes y propuestas de acción para enfrentarlos (v)		Iniciativa de Ley de Ingresos y Proyecto de Presupuesto de Egresos	n/a			Art. 5 y 18 de la LDF	
d. Resultados de ejercicios fiscales anteriores y el ejercicio fiscal en cuestión (w)		Iniciativa de Ley de Ingresos y Proyecto de Presupuesto de Egresos / Formatos 7 c) y d)	n/a			Art. 5 y 18 de la LDF	
e. Estudio actuarial de las pensiones de sus trabajadores (x)		Proyecto de Presupuesto de Egresos / Formato 8	n/a			Art. 5 y 18 de la LDF	
<b>2 Balance Presupuestario de Recursos Disponibles, en caso de ser negativo</b>							
a. Razones excepcionales que justifican el Balance Presupuestario de Recursos Disponibles negativo (y)		Iniciativa de Ley de Ingresos o Proyecto de Presupuesto de Egresos	n/a			Art. 6 y 19 de la LDF	
b. Fuente de recursos para cubrir el Balance Presupuestario de Recursos Disponibles negativo (z)		Iniciativa de Ley de Ingresos o Proyecto de Presupuesto de Egresos	n/a			Art. 6 y 19 de la LDF	
c. Número de ejercicios fiscales y acciones necesarias para cubrir el Balance Presupuestario de Recursos Disponibles negativo (aa)		Iniciativa de Ley de Ingresos o Proyecto de Presupuesto de Egresos	n/a			Art. 6 y 19 de la LDF	