

INSTITUTO QUETZANO DE LA MUJERES
Estado Analítico de Ingresos
Del 1 de Enero al 30 de Noviembre de 2020

Rubro de Ingresos	Ingreso Modificado (5=1+2)				Diferencia (5=6-1)
	Estimado (1)	Ampliaciones y Reducciones (2)	Devengado (4)	Recaudado (5)	
Impuestos	0	0	0	0	0
Cuotas y Aportaciones de Seguridad Social	0	0	0	0	0
Contribuciones de Mejoras	0	0	0	0	0
Derechos	0	0	0	0	0
Productos	0	0	0	0	0
Aprovechamientos	0	0	16,411	16,411	16,411
Ingresos por Venta de Bienes, Prestación de Servicios y Otros Ingresos	0	0	0	0	0
Participaciones, Aportaciones, Convenios, Incentivos Derivados de la Colaboración Fiscal y Fondos Distintos de Aportaciones	0	0	0	0	0
Transferencias, Asignaciones, Subsidios y Subvenciones, y Pensiones y Jubilaciones	24,384,926	19,305,767	42,179,117	42,179,117	17,794,191
Ingresos Derivados de Financiamientos	0	0	0	0	0
Total	24,384,926	19,305,767	42,195,528 Ingresos excedentes*	42,195,528	17,810,602

Rubro de Ingresos	Ingreso Modificado (5=1+2)				Diferencia (5=6-1)
	Estimado (1)	Ampliaciones y Reducciones (2)	Devengado (4)	Recaudado (5)	
Ingresos del Poder Ejecutivo Federal o Estatal y de los Municipios					
Impuestos	0	0	0	0	0
Cuotas y Aportaciones de Seguridad Social	0	0	0	0	0
Contribuciones de Mejoras	0	0	0	0	0
Derechos	0	0	0	0	0
Productos	0	0	0	0	0
Aprovechamientos	0	0	16,411	16,411	16,411
Participaciones, Aportaciones, Convenios, Incentivos Derivados de la Colaboración Fiscal y Fondos Distintos de Aportaciones	0	0	0	0	0
Transferencias, Asignaciones, Subsidios y Subvenciones, y Pensiones y Jubilaciones	24,384,926	19,305,767	42,179,117	42,179,117	17,794,191
Ingresos de los Entes Públicos de los Poderes Legislativo y Judicial, de los Organos Autónomos y del Sector Paraestatal o Paramunicipal, así como de las Empresas Productivas del Estado					
Cuotas y Aportaciones de Seguridad Social	0	0	0	0	0
Productos	0	0	0	0	0
Ingresos por Venta de Bienes, Prestación de Servicios y Otros Ingresos	0	0	0	0	0
Transferencias, Asignaciones, Subsidios y Subvenciones, y Pensiones y Jubilaciones	0	0	0	0	0
Ingresos derivados de financiamiento					
Ingresos Derivados de Financiamientos	0	0	0	0	0
Total	24,384,926	19,305,767	42,195,528 Ingresos excedentes	42,195,528	17,810,602



LIC. VALERIA GUERRERO ANGELES
DIRECTORA GENERAL




LIC. MAYRA ALEXANDRA GARCIA SANCHEZ
JEFA DE LA UNIDAD DE APOYO ADMINISTRATIVO

INSTITUTO QUERETANO DE LA MUJERES
Estado Analítico del Ejercicio del Presupuesto de Egresos
Clasificación Administrativa
Del 1 de Enero al 30 de Noviembre de 2020

Concepto	Egresos					Subejercicio 6 = (3 - 4)
	Aprobado 1	Ampliaciones/ (Reducciones) 2	Modificado 3 = (1 + 2)	Devengado 4	Pagado 5	
Sin Ramo/Dependencia						\$10,516,009
DIRECCION GENERAL	\$24,384,926	\$19,609,885	\$43,994,811	\$33,478,802	\$33,478,802	\$610,429
DIRECCION TECNICA	\$7,736,218	\$792,302	\$8,530,520	\$7,920,090	\$7,920,090	\$8,531,204
DIRECCION VINCULACION Y CAPACITACION	\$16,461,708	\$10,253,861	\$26,715,569	\$18,184,365	\$18,184,365	\$0
DIRECCION REFUGIO MUJERES MALTRATADAS	\$0	\$522,000	\$522,000	\$522,000	\$522,000	\$0
	\$185,000	\$8,041,722	\$8,226,722	\$6,852,347	\$6,852,347	\$1,374,376
			\$0			\$0
			\$0			\$0
			\$0			\$0
			\$0			\$0
Total del Gasto	\$24,384,926	\$19,609,885	\$43,994,811	\$33,478,802	\$33,478,802	\$10,516,009


 LIC. VALERIA GUERRERO ANGELES
 DIRECTORA GENERAL


 LIC. MAYRA ALEXANDRA GARCIA SANCHEZ
 JEFA DE LA UNIDAD DE APOYO ADMINISTRATIVO

INSTITUTO QUERETANO DE LA MUJERES
Estado Analítico del Ejercicio del Presupuesto de Egresos
Clasificación por Objeto del Gasto (Capítulo y Concepto)
Del 1 de Enero al 30 de Noviembre de 2020


Concepto	Egresos				Subejercicio
	Aprobado 1	Ampliaciones/ (Reducciones) 2	Modificado 3 = (1 + 2)	Devenido 4	
Servicios Personales					
Remuneraciones al Personal de Carácter Permanente	7,738,218	28,552	7,766,770	7,156,340	610,429
Remuneraciones al Personal de Carácter Transitorio	3,932,388	444,353	4,376,741	4,376,741	0
Remuneraciones Adicionales y Especiales	175,000	0	175,000	160,416	14,584
Seguridad Social	1,169,120	-282,749	886,371	659,055	227,316
Otras Prestaciones Sociales y Económicas	830,991	-15,917	815,074	762,395	52,679
Provisiones	1,349,419	103,164	1,452,583	1,153,956	298,627
Pago de Estímulos a Servidores Públicos	220,300	-220,300	0	0	0
Materiales y Suministros	61,000	0	61,000	43,777	17,223
Materiales de Administración, Emisión de Documentos y Artículos Oficiales	1,946,458	1,246,111	3,192,569	2,094,456	1,098,113
Alimentos y Utensilios	658,100	428,305	1,086,405	563,318	523,088
Materias Primas y Materiales de Producción y Comercialización	849,000	167,352	1,016,352	736,466	279,886
Materiales y Artículos de Construcción y de Reparación	0	0	0	0	0
Productos Químicos, Farmacéuticos y de Laboratorio	45,000	-36,535	8,465	0	8,465
Combustibles, Lubricantes y Aditivos	18,750	58,905	77,655	84,956	-26,050
Vestuario, Blancos, Prendas de Protección y Artículos Deportivos	296,500	230,200	528,700	449,684	79,016
Materiales y Suministros Para Seguridad	30,000	170,000	200,000	0	200,000
Herramientas, Refacciones y Accesorios Menores	0	0	0	0	0
Servicios Generales					
Servicios Básicos	246,633	246,633	246,633	260,032	33,709
Servicios de Arrendamiento	47,108	0	47,108	23,637,712	8,751,369
Servicios Profesionales, Científicos, Técnicos y Otros Servicios	14,373,250	18,015,891	32,389,081	23,637,712	23,637,712
Servicios Financieros, Bancarios y Comerciales	425,250	36,696	461,946	322,822	139,124
Servicios de Instalación, Reparación, Mantenimiento y Conservación	782,000	0	782,000	578,183	203,817
Servicios de Comunicación Social y Publicidad	11,687,000	17,337,140	29,024,140	21,347,097	7,677,043
Servicios de Traslado y Viáticos	245,500	-72,105	173,395	156,120	17,275
Servicios Oficiales	270,500	193,575	464,075	460,922	3,153
Otros Servicios Generales	233,000	162,281	395,281	185,624	209,656
Transferencias Internas y Asignaciones al Sector Público	550,000	-19,923	530,077	137,794	392,283
Transferencias al Resto del Sector Público	180,000	378,167	558,167	449,149	109,018
Subsidios y Subvenciones	235,000	33,657	268,657	262,863	5,794
Pensiones y Jubilaciones	0	0	0	0	0
Transferencias a Fideicomisos, Mandatos y Otros Análogos	0	0	0	0	0
Transferencias a la Seguridad Social	0	0	0	0	0
Donativos	0	0	0	0	0
Transferencias al Exterior	0	0	0	0	0
Bienes Muebles, Inmuebles e Intangibles					
Mobiliario y Equipo de Administración	92,000	285,733	377,733	327,430	50,303
Mobiliario y Equipo Educativo y Recreativo	0	287,361	287,361	278,361	9,000
Equipo e Instrumental Médico y de Laboratorio	0	19,833	19,833	11,833	8,000
Vehículos y Equipo de Transporte	0	0	0	0	0
Equipo de Defensa y Seguridad	0	0	0	0	0
Maquinaria, Otros Equipos y Herramientas	0	0	0	0	0
Activos Biológicos	0	0	0	0	0
Bienes Inmuebles	0	0	0	0	0
Activos Intangibles	0	0	0	0	0
Inversión Pública					
Obra Pública en Bienes de Dominio Público	92,000	-21,461	70,539	37,235	33,303
Obra Pública en Bienes Propios	0	0	0	0	0
Proyectos Productivos y Acciones de Fomento	0	0	0	0	0

M. J. M.

INSTITUTO QUETZANO DE LA MUJERES
 Estado Analítico del Ejercicio del Presupuesto de Egresos
 Clasificación por Objeto del Gasto (Capítulo y Concepto)
 Del 1 de Enero al 30 de Noviembre de 2020


Concepto	Egresos					Subejercicio 6 = (3 - 4)
	Aprobado 1	Ampliaciones/ (Reducciones) 2	Modificado 3 = (1 + 2)	Devengado 4	Pagado 5	
Inversiones Financieras y Otras Provisiones	0	0	0	0	0	0
Inversiones Para el Fomento de Actividades Productivas	0	0	0	0	0	0
Acciones y Participaciones de Capital	0	0	0	0	0	0
Compra de Títulos y Valores	0	0	0	0	0	0
Concesión de Préstamos	0	0	0	0	0	0
Inversiones en Fideicomisos, Mandatos y Otros Análogos	0	0	0	0	0	0
Otras Inversiones Financieras	0	0	0	0	0	0
Provisiones para Contingencias y Otras Erogaciones Especiales	0	0	0	0	0	0
Participaciones y Aportaciones	0	0	0	0	0	0
Participaciones	0	0	0	0	0	0
Aportaciones	0	0	0	0	0	0
Convenios	0	0	0	0	0	0
Deuda Pública	0	0	0	0	0	0
Amortización de la Deuda Pública	0	0	0	0	0	0
Intereses de la Deuda Pública	0	0	0	0	0	0
Comisiones de la Deuda Pública	0	0	0	0	0	0
Gastos de la Deuda Pública	0	0	0	0	0	0
Costo por Coberturas	0	0	0	0	0	0
Apoyos Financieros	0	0	0	0	0	0
Adeudos de Ejercicios Fiscales Anteriores (Adefas)	0	0	0	0	0	0
Total del Gasto	24,384,926	19,609,885	43,994,811	33,478,802	33,478,802	10,516,009



 LIC. VALERIA GUERRERO ANGELES
 DIRECTORA GENERAL


 LIC. MAYRA ALEXANDRA GARCIA SANCHEZ
 JEFA DE LA UNIDAD DE APOYO ADMINISTRATIVO

INSTITUTO QUERETANO DE LA MUJERES
Estado Analítico del Ejercicio del Presupuesto de Egresos
Clasificación Económica (por Tipo de Gasto)
Del 1 de Enero al 30 de Noviembre de 2020


Concepto	Egresos					
	Aprobado 1	Ampliaciones/ (Reducciones) 2	Modificado 3 = (1 + 2)	Devengado 4	Pagado 5	Subejercicio 6 = (3 - 4)
Gasto Corriente	24,292,926	19,324,151	43,617,077	33,151,372	33,151,372	10,465,705
Gasto de Capital	92,000	285,733	377,733	327,430	327,430	50,303
Amortización de la Deuda y Disminución de Pasivos	0	0	0	0	0	0
Pensiones y Jubilaciones	0	0	0	0	0	0
Participaciones	0	0	0	0	0	0
Total del Gasto	24,384,926	19,609,884	43,994,810	33,478,802	33,478,802	10,516,008



 LIC. VALERIA GUERRERO ANGELES
 DIRECTORA GENERAL


 LIC. MAYRA ALEXANDRA GARCIA SANCHEZ
 JEFA DE LA UNIDAD DE APOYO ADMINISTRATIVO

INSTITUTO QUERETANO DE LA MUJERES
Estado Analítico del Ejercicio del Presupuesto de Egresos
Clasificación Funcional (Finalidad y Función)
Del 1 de Enero al 30 de Noviembre de 2020

Concepto	Egresos					Subejercicio 6 = (3 - 4)
	Aprobado 1	Ampliaciones/ (Reducciones) 2	Modificado 3 = (1 + 2)	Devengado 4	Pagado 5	
Gobierno	18,011,576	304,118	18,315,694	15,956,349	15,956,349	2,359,344
Legislación			0			0
Justicia			0			0
Coordinación de la Política de Gobierno			0			0
Relaciones Exteriores			0			0
Asuntos Financieros y Hacendarios	18,011,576	304,118	18,315,694	15,956,349	15,956,349	2,359,344
Seguridad Nacional			0			0
Asuntos de Orden Público y de Seguridad Interior			0			0
Otros Servicios Generales			0			0
Desarrollo Social	6,373,350	19,305,767	25,679,117	17,522,453	17,522,453	8,156,664
Protección Ambiental			0			0
Vivienda y Servicios a la Comunidad			0			0
Salud			0			0
Recreación, Cultura y Otras Manifestaciones Sociales			0			0
Educación			0			0
Protección Social			0			0
Otros Asuntos Sociales	6,373,350	19,305,767	25,679,117	17,522,453	17,522,453	8,156,664
Desarrollo Económico	0	0	0	0	0	0
Asuntos Económicos, Comerciales y Laborales en General			0			0
Agropecuaria, Silvicultura, Pesca y Caza			0			0
Combustibles y Energía			0			0
Minería, Manufacturas y Construcción			0			0
Transporte			0			0
Comunicaciones			0			0
Turismo			0			0
Ciencia, Tecnología e Innovación			0			0
Otras Industrias y Otros Asuntos Económicos			0			0
Otros no Clasificados en Funciones Anteriores	0	0	0	0	0	0
Transferencias de la Deuda Pública / Costo Financiero de la Deuda			0			0
Transferencias, Participaciones y Aportaciones entre Diferentes Niveles y Ordenes de Gobierno			0			0
Saneamiento del Sistema Financiero			0			0
Adeudos de Ejercicios Fiscales Anteriores			0			0
Total del Gasto	24,384,926	19,609,885	43,994,811	33,478,802	33,478,802	10,516,009


LIC. VALERIA GUERRERO ANGELES
 DIRECTORA GENERAL


LIC. MAYRA ALEXANDRA GARCIA SANCHEZ
 JEFE DE LA UNIDAD DE APOYO ADMINISTRATIVO

INSTITUTO QUERETANO DE LA MUJERES
Indicadores de Postura Fiscal
 Del 1 de Enero al 30 de Noviembre de 2020

Concepto	Estimado	Devengado	Pagado ³
I. Ingresos Presupuestarios (I=1+2)	24,384,926	42,195,528	42,195,528
1. Ingresos del Gobierno de la Entidad Federativa ¹	24,384,926	42,195,528	42,195,528
2. Ingresos del Sector Paraestatal ¹	0	0	0
II. Egresos Presupuestarios (II=3+4)	24,384,926	33,478,802	33,478,802
3. Egresos del Gobierno de la Entidad Federativa ²	24,384,926	33,478,802	33,478,802
4. Egresos del Sector Paraestatal ²	0	0	0
III. Balance Presupuestario (Superávit o Déficit) (III = I - II)	0	8,716,726	8,716,726

Concepto	Estimado	Devengado	Pagado ³
III. Balance presupuestario (Superávit o Déficit)	0	8,716,726	8,716,726
IV. Intereses, Comisiones y Gastos de la Deuda	0	0	0
V. Balance Primario (Superávit o Déficit) (V= III - IV)	0	8,716,726	8,716,726

Concepto	Estimado	Devengado	Pagado ³
A. Financiamiento	0	0	0
B. Amortización de la deuda	0	0	0
C. Endeudamiento ó desendeudamiento (C = A - B)	0	0	0

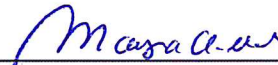
1. Los Ingresos que se presentan son los ingresos presupuestarios totales sin incluir los ingresos por financiamientos. Los Ingresos del Gobierno de la Entidad Federativa corresponden a los del Poder Ejecutivo, Legislativo Judicial y Autónomos

2. Los egresos que se presentan son los egresos presupuestarios totales sin incluir los egresos por amortización. Los egresos del Gobierno de la Entidad Federativa corresponden a los del Poder Ejecutivo, Legislativo, Judicial y Órganos Autónomos

3. Para Ingresos se reportan los ingresos recaudados; para egresos se reportan los egresos pagados



LIC. VALERIA GUERRERO ANGELES
 DIRECTORA GENERAL



LIC. MAYRA ALEXANDRA GARCIA SANCHEZ
 JEFA DE LA UNIDAD DE APOYO ADMINISTRATIVO

INSTITUTO QUERETANO DE LA MUJERES
Gasto por Categoría Programática
Del 1 de Enero al 30 de Noviembre de 2020

Concepto	Egresos					Subejercicio 6 = (3 + 4)
	Aprobado 1	Ampliaciones/(Reducciones) 2	Modificatio 3 = (1 + 2)	Devenido 4	Pagado 5	
Programas	24,384,926	19,609,885	43,994,811	33,478,802	33,478,802	10,516,009
Subsidios: Sector Social y Privado o Entidades Federativas y Municipios	0	0	0	0	0	0
Sujetos a Reglas de Operación	0	0	0	0	0	0
Otros Subsidios	0	0	0	0	0	0
Desempeño de las Funciones	24,384,926	19,609,885	43,994,811	33,478,802	33,478,802	10,516,009
Prestación de Servicios Públicos	24,384,926	19,609,885	43,994,811	33,478,802	33,478,802	10,516,009
Provisión de Bienes Públicos	0	0	0	0	0	0
Planeación, seguimiento y evaluación de políticas públicas	0	0	0	0	0	0
Promoción y fomento	0	0	0	0	0	0
Regulación y supervisión	0	0	0	0	0	0
Funciones de las Fuerzas Armadas (Únicamente Gobierno Federal)	0	0	0	0	0	0
Específicos	0	0	0	0	0	0
Proyectos de Inversión	0	0	0	0	0	0
Administrativos y de Apoyo	0	0	0	0	0	0
Apoyo al proceso presupuestario y para mejorar la eficiencia institucional	0	0	0	0	0	0
Apoyo a la función pública y al mejoramiento de la gestión	0	0	0	0	0	0
Operaciones ajenas	0	0	0	0	0	0
Compromisos	0	0	0	0	0	0
Obligaciones de cumplimiento de resolución jurisdiccional	0	0	0	0	0	0
Desastres Naturales	0	0	0	0	0	0
Obligaciones	0	0	0	0	0	0
Pensiones y jubilaciones	0	0	0	0	0	0
Aportaciones a la seguridad social	0	0	0	0	0	0
Aportaciones a fondos de estabilización	0	0	0	0	0	0
Aportaciones a fondos de inversión y reestructura de pensiones	0	0	0	0	0	0
Programas de Gasto Federalizado (Gobierno Federal)	0	0	0	0	0	0
Gasto Federalizado	0	0	0	0	0	0
Participaciones a entidades federativas y municipios	0	0	0	0	0	0
Costo financiero, deuda o apoyos a deudores y ahorradores de la banca	0	0	0	0	0	0
Adeudos de ejercicios fiscales anteriores	0	0	0	0	0	0
Total del Gasto	24,384,926	19,609,885	43,994,811	33,478,802	33,478,802	10,516,009

[Firma]
LIC. MAYRA GUERRERO ANGELES
DIRECTORA GENERAL

[Firma]
LIC. MAYRA ALEXANDRA GARCIA SANCHEZ
JEFA DE LA UNIDAD DE APOYO ADMINISTRATIVO