


**INSTITUTO QUERETANO DE LA MUJERES**  
Estado Analítico de Ingresos  
Del 1 de Enero al 31 de Octubre de 2020

Rubro de Ingresos	Estimado	Ampliaciones y Reducciones	Ingreso Modificado	Devengado	Recaudado	Diferencia
	(1)	(2)	(3=1+2)	(4)	(5)	(6=5-1)
Impuestos	0	0	0	0	0	0
Cuotas y Aportaciones de Seguridad Social	0	0	0	0	0	0
Contribuciones de Mejoras	0	0	0	0	0	0
Derechos	0	0	0	0	0	0
Productos	0	0	0	0	0	0
Aprovechamientos	0	0	0	0	0	0
Ingresos por Venta de Bienes, Prestación de Servicios y Otros Ingresos	0	0	0	16,411	16,411	16,411
Participaciones, Aportaciones, Convenios, Incentivos Derivados de la Colaboración Fiscal y Fondos Distintos de Aportaciones	0	0	0	0	0	0
Transferencias, Asignaciones, Subsidios y Subvenciones, y Pensiones y Jubilaciones	24,384,926	18,266,417	42,651,343	38,839,767	38,839,767	14,454,841
Ingresos Derivados de Financiamientos	0	0	0	0	0	0
<b>Total</b>	<b>24,384,926</b>	<b>18,266,417</b>	<b>42,651,343</b>	<b>38,856,178</b>	<b>38,856,178</b>	<b>14,471,252</b>
				Ingresos excedentes¹		


Rubro de Ingresos	Estimado	Ampliaciones y Reducciones	Ingreso Modificado	Devengado	Recaudado	Diferencia
	(1)	(2)	(3=1+2)	(4)	(5)	(6=5-1)
Ingresos del Poder Ejecutivo Federal o Estatal y de los Municipios	0	0	0	0	0	0
Impuestos	0	0	0	0	0	0
Cuotas y Aportaciones de Seguridad Social	0	0	0	0	0	0
Contribuciones de Mejoras	0	0	0	0	0	0
Derechos	0	0	0	0	0	0
Productos	0	0	0	0	0	0
Aprovechamientos	0	0	0	0	0	0
Participaciones, Aportaciones, Convenios, Incentivos Derivados de la Colaboración Fiscal y Fondos Distintos de Aportaciones	0	0	0	16,411	16,411	16,411
Transferencias, Asignaciones, Subsidios y Subvenciones, y Pensiones y Jubilaciones	24,384,926	18,266,417	42,651,343	38,839,767	38,839,767	14,454,841
Ingresos de los Entos Públicos de los Poderes Legislativo y Judicial, de los Órganos Autónomos y del Sector Parastatal o Paramunicipal, así como de las Empresas Productivas del Estado	0	0	0	0	0	0
Cuotas y Aportaciones de Seguridad Social	0	0	0	0	0	0
Productos	0	0	0	0	0	0
Ingresos por Venta de Bienes, Prestación de Servicios y Otros Ingresos	0	0	0	0	0	0
Transferencias, Asignaciones, Subsidios y Subvenciones, y Pensiones y Jubilaciones	0	0	0	0	0	0
Ingresos derivados de financiamiento	0	0	0	0	0	0
Ingresos Derivados de Financiamientos	0	0	0	0	0	0
<b>Total</b>	<b>24,384,926</b>	<b>18,266,417</b>	<b>42,651,343</b>	<b>38,856,178</b>	<b>38,856,178</b>	<b>14,471,252</b>
				Ingresos excedentes		

  
 LIC. VALERIA GUERRERO ANGELES  
 DIRECTORA GENERAL

  
 LIC. MAYRA ALEXANDRA GARCIA SANCHEZ  
 JEFA DE LA UNIDAD DE APOYO ADMINISTRATIVO

**INSTITUTO QUERETANO DE LA MUJERES**  
 Estado Analítico del Ejercicio del Presupuesto de Egresos  
 Clasificación Administrativa  
 Del 1 de Enero al 31 de Octubre de 2020

Concepto	Egresos					Subejercicio 6 = (3 - 4)
	Aprobado 1	Ampliaciones/ (Reducciones) 2	Modificado 3 = (1 + 2)	Devengado 4	Pagado 5	
Sin Ramo/Dependencia	\$24,384,926	\$18,570,535	\$42,955,461	\$27,766,671	\$27,766,671	\$15,188,789
DIRECCION GENERAL	\$7,738,218	\$710,177	\$8,448,395	\$6,839,477	\$6,839,477	\$1,608,917
DIRECCION TECNICA	\$16,461,708	\$9,414,431	\$25,876,139	\$14,810,539	\$14,810,539	\$11,065,600
DIRECCION VINCULACION Y CAPACITACION	\$0	\$497,000	\$497,000	\$497,000	\$497,000	\$0
DIRECCION REFUGIO MUJERES MALTRATADAS	\$185,000	\$7,948,928	\$8,133,928	\$5,619,655	\$5,619,655	\$2,514,273
			\$0			\$0
			\$0			\$0
			\$0			\$0
			\$0			\$0
<b>Total del Gasto</b>	<b>\$24,384,926</b>	<b>\$18,570,535</b>	<b>\$42,955,461</b>	<b>\$27,766,671</b>	<b>\$27,766,671</b>	<b>\$15,188,789</b>

  
 LIC. VALERIA GUERRERO ANGELES  
 DIRECTORA GENERAL

  
 LIC. MAYRA ALEXANDRA GARCIA SANCHEZ  
 JEFA DE LA UNIDAD DE APOYO ADMINISTRATIVO

**INSTITUTO QUERETANO DE LA MUJERES**  
**Estado Analítico del Ejercicio del Presupuesto de Egresos**  
**Clasificación por Objeto del Gasto (Capítulo y Concepto)**  
**Del 1 de Enero al 31 de Octubre de 2020**

Concepto	Egresos			Subobjeto		
	Aprobado 1	Ampliaciones/ (Reducciones) 2	Modificado 3 = (1 + 2)		Devenido 4	Pagado 5
<b>Servicios Personales</b>						
Remuneraciones al Personal de Carácter Permanente	7,738,218	28,552	7,766,770	6,157,852	6,157,852	1,608,917
Remuneraciones al Personal de Carácter Transitorio	3,932,388	161,604	4,093,992	4,067,552	4,067,552	26,441
Remuneraciones Adicionales y Especiales	175,000	0	175,000	145,833	145,833	29,167
Seguridad Social	1,169,120	0	1,169,120	267,983	267,983	901,137
Otras Prestaciones Sociales y Económicas	830,991	-15,917	815,074	698,618	698,618	116,455
Previsiones	1,349,419	103,164	1,452,583	934,089	934,089	518,495
Pago de Estímulos a Servidores Públicos	220,300	-220,300	0	0	0	0
<b>Materiales y Suministros</b>						
Materiales de Administración, Emisión de Documentos y Artículos Oficiales	61,000	0	61,000	43,777	43,777	17,223
Materiales Primas y Materiales de Producción y Comercialización	1,946,458	1,234,454	3,180,912	1,468,994	1,468,994	1,711,918
Materiales y Artículos de Construcción y de Reparación	658,100	447,262	1,105,362	416,080	416,080	689,282
Alimentos y Utensilios	849,000	208,575	1,057,575	684,628	684,628	372,948
Materiales y Materiales de Producción y Comercialización	0	0	0	0	0	0
Productos Químicos, Farmacéuticos y de Laboratorio	45,000	-36,535	8,465	0	0	8,465
Combustibles, Lubricantes y Aditivos	18,750	39,347	58,097	58,090	58,090	8
Vestuario, Blancos, Prendas de Protección y Artículos Deportivos	298,500	200,200	498,700	267,484	267,484	231,216
Materiales y Suministros Para Seguridad	30,000	170,000	200,000	0	0	200,000
Herramientas, Relaciones y Accesorios Menores	0	0	0	0	0	0
<b>Servicios Generales</b>						
Servicios Básicos	47,108	205,605	252,713	42,713	42,713	210,000
Servicios de Arrendamiento	14,373,250	17,182,040	31,555,290	19,822,843	19,822,843	11,732,447
Servicios Profesionales, Científicos, Técnicos y Otros Servicios	425,250	32,444	457,694	295,086	295,086	162,608
Servicios Financieros, Bancarios y Comerciales	782,000	0	782,000	523,892	523,892	258,108
Servicios de Instalación, Reparación, Mantenimiento y Conservación	245,500	16,571,351	28,258,351	17,830,114	17,830,114	10,428,237
Servicios de Comunicación Social y Publicidad	270,500	163,693	434,193	156,120	156,120	52,577
Servicios de Traslado y Viáticos	0	0	0	427,619	427,619	6,575
Servicios Oficiales	233,000	156,861	389,861	166,455	166,455	223,405
Otros Servicios Generales	550,000	-83,673	466,327	27,580	27,580	438,747
<b>Transferencias, Asignaciones, Subsidios y Otras Ayudas</b>						
Transferencias Internas y Asignaciones al Sector Público	180,000	378,167	558,167	395,977	395,977	162,190
Transferencias al Resto del Sector Público	235,000	19,889	254,889	245,685	245,685	9,204
Subsidios y Subvenciones	0	0	0	0	0	0
Ayudas Sociales	235,000	19,889	254,889	245,685	245,685	9,204
Pensiones y Jubilaciones	0	0	0	0	0	0
Transferencias a Fideicomisos, Mandatos y Otros Análogos	0	0	0	0	0	0
Transferencias a la Seguridad Social	0	0	0	0	0	0
Donativos	0	0	0	0	0	0
Transferencias al Exterior	0	0	0	0	0	0
<b>Bienes Muebles, Inmuebles e Intangibles</b>						
Mobiliario y Equipo de Administración	92,000	105,600	197,600	71,297	71,297	126,303
Mobiliario y Equipo Educativo y Recreativo	0	119,061	119,061	34,061	34,061	85,000
Equipo e Instrumental Médico y de Laboratorio	0	8,000	8,000	0	0	8,000
Vehículos y Equipo de Transporte	0	0	0	0	0	0
Equipo de Defensa y Seguridad	0	0	0	0	0	0
Maquinaria, Otros Equipos y Herramientas	0	0	0	0	0	0
Activos Biológicos	0	0	0	0	0	0
Bienes Inmuebles	0	0	0	0	0	0
Activos Intangibles	92,000	-21,461	70,539	37,235	37,235	33,303
<b>Inversión Pública</b>						
Obra Pública en Bienes de Dominio Público	0	0	0	0	0	0
Obra Pública en Bienes Propios	0	0	0	0	0	0
Proyectos Productivos y Acciones de Fomento	0	0	0	0	0	0

*Cal*  
*mm*

**INSTITUTO QUERETANO DE LA MUJERES**  
**Estado Analítico del Ejercicio del Presupuesto de Egresos**  
**Clasificación por Objeto del Gasto (Capítulo y Concepto)**  
**Del 1 de Enero al 31 de Octubre de 2020**

Concepto	Egresos				Subejercicio
	Aprobado 1	Ampliaciones/ (Reducciones) 2	Modificado 3 = (1 + 2)	Devengado 4	
<b>Inversiones Financieras y Otras Provisiones</b>					
Inversiones Para el Fomento de Actividades Productivas	0	0	0	0	0
Acciones y Participaciones de Capital	0	0	0	0	0
Compra de Títulos y Valores	0	0	0	0	0
Concesión de Préstamos	0	0	0	0	0
Inversiones en Fideicomisos, Mandatos y Otros Análogos	0	0	0	0	0
Otras Inversiones Financieras	0	0	0	0	0
Provisiones para Contingencias y Otras Erogaciones Especiales	0	0	0	0	0
<b>Participaciones y Aportaciones</b>					
Participaciones	0	0	0	0	0
Aportaciones	0	0	0	0	0
Convenios	0	0	0	0	0
<b>Deuda Pública</b>					
Amortización de la Deuda Pública	0	0	0	0	0
Intereses de la Deuda Pública	0	0	0	0	0
Comisiones de la Deuda Pública	0	0	0	0	0
Gastos de la Deuda Pública	0	0	0	0	0
Costo por Coberturas	0	0	0	0	0
Apoyos Financieros	0	0	0	0	0
Adeudos de Ejercicios Fiscales Anteriores (Adéfas)	0	0	0	0	0
<b>Total del Gasto</b>	<b>24,384,926</b>	<b>18,570,535</b>	<b>42,955,461</b>	<b>27,766,671</b>	<b>15,168,789</b>

*Marta A. W.*

LIC. MARTA ALEXANDRA GARCIA SANCHEZ  
 JEFA DE LA UNIDAD DE APOYO ADMINISTRATIVO


*[Signature]*

LIC. VALERIA GUERRERO ANGELES  
 DIRECTORA GENERAL

**INSTITUTO QUERETANO DE LA MUJERES**  
**Estado Analítico del Ejercicio del Presupuesto de Egresos**  
**Clasificación Económica (por Tipo de Gasto)**  
**Del 1 de Enero al 31 de Octubre de 2020**

Concepto	Egresos					Subejercicio 6 = (3 - 4)
	Aprobado 1	Ampliaciones/ (Reducciones) 2	Modificado 3 = (1 + 2)	Devengado 4	Pagado 5	
Gasto Corriente	24,282,926	18,464,935	42,757,861	27,695,375	27,695,375	15,062,486
Gasto de Capital	92,000	105,600	197,600	71,297	71,297	126,303
Amortización de la Deuda y Disminución de Pasivos	0	0	0	0	0	0
Pensiones y Jubilaciones	0	0	0	0	0	0
Participaciones	0	0	0	0	0	0
<b>Total del Gasto</b>	<b>24,384,926</b>	<b>18,570,535</b>	<b>42,955,461</b>	<b>27,766,671</b>	<b>27,766,671</b>	<b>15,188,789</b>

  
 LIC. VALERIA GUERRERO ANGELES  
 DIRECTORA GENERAL

  
 LIC. MAYRA ALEXANDRA GARCIA SANCHEZ  
 JEFA DE LA UNIDAD DE APOYO ADMINISTRATIVO

**INSTITUTO QUERETANO DE LA MUJERES**  
**Estado Analítico del Ejercicio del Presupuesto de Egresos**  
**Clasificación Funcional (Finalidad y Función)**  
**Del 1 de Enero al 31 de Octubre de 2020**

Concepto	Egresos					Subjetivo
	Aprobado 1	Ampliaciones/ (Reducciones) 2	Modificado 3 = (1 + 2)	Devenido 4	Pagado 5	
<b>Gobierno</b>						6 = (3 + 4)
Legislación	18,011,576	304,118	18,315,694	14,231,303	14,231,303	4,084,391
Justicia			0	0	0	0
Coordinación de la Política de Gobierno			0	0	0	0
Relaciones Exteriores			0	0	0	0
Asuntos Financieros y Hacendarios	18,011,576	304,118	18,315,694	14,231,303	14,231,303	4,084,391
Seguridad Nacional			0	0	0	0
Asuntos de Orden Público y de Seguridad Interior			0	0	0	0
Otros Servicios Generales			0	0	0	0
<b>Desarrollo Social</b>	6,373,350	18,266,417	24,639,767	13,535,369	13,535,369	11,104,398
Protección Ambiental			0	0	0	0
Vivienda y Servicios a la Comunidad			0	0	0	0
Salud			0	0	0	0
Recreación, Cultura y Otras Manifestaciones Sociales			0	0	0	0
Educación			0	0	0	0
Protección Social			0	0	0	0
Otros Asuntos Sociales	6,373,350	18,266,417	24,639,767	13,535,369	13,535,369	11,104,398
<b>Desarrollo Económico</b>	0	0	0	0	0	0
Asuntos Económicos, Comerciales y Laborales en General			0	0	0	0
Agropecuaria, Silvicultura, Pesca y Caza			0	0	0	0
Combustibles y Energía			0	0	0	0
Minería, Manufacturas y Construcción			0	0	0	0
Transporte			0	0	0	0
Comunicaciones			0	0	0	0
Turismo			0	0	0	0
Ciencia, Tecnología e Innovación			0	0	0	0
Otras Industrias y Otros Asuntos Económicos			0	0	0	0
<b>Otras no Clasificadas en Funciones Anteriores</b>	0	0	0	0	0	0
Transacciones de la Deuda Pública / Costo Financiero de la Deuda			0	0	0	0
Transferencias, Participaciones y Aportaciones entre Diferentes Niveles y Ordenes de Gobierno			0	0	0	0
Saneamiento del Sistema Financiero			0	0	0	0
Adeudos de Ejercicios Fiscales Anteriores			0	0	0	0
<b>Total del Gasto</b>	<b>24,384,926</b>	<b>18,570,535</b>	<b>42,955,461</b>	<b>27,766,671</b>	<b>27,766,671</b>	<b>15,185,789</b>

  
**LIC. VALERIA GUERRERO ANGELES**  
 DIRECTORA GENERAL


  
**LIC. MAYRA ALEXANDRA GARCIA SANCHEZ**  
 JEFA DE LA UNIDAD DE APOYO ADMINISTRATIVO

**INSTITUTO QUERETANO DE LA MUJERES**  
**Endeudamiento Neto**  
**Del 1 de Enero al 31 de Octubre de 2020**

Identificación de Crédito o Instrumento	Contratación/Colocación		Amortización	Endeudamiento Neto
	A	B		
	Creditos Bancarios			
				0
				0
				0
				0
				0
				0
				0
				0
				0
				0
				0
<b>Total Créditos Bancarios</b>	<b>0</b>		<b>0</b>	<b>0</b>
	Otros Instrumentos de Deuda			
				0
				0
				0
				0
				0
				0
				0
				0
<b>Total Otros Instrumentos de Deuda</b>	<b>0</b>		<b>0</b>	<b>0</b>

<b>TOTAL</b>	<b>0</b>	<b>0</b>	<b>0</b>
--------------	----------	----------	----------

  
 LIC. VALERIA GUERRERO ANGELES  
 DIRECTORA GENERAL


  
 LIC. MAYRA ALEXANDRA GARCIA SANCHEZ  
 JEFA DE LA UNIDAD DE APOYO ADMINISTRATIVO

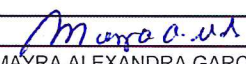
**INSTITUTO QUERETANO DE LA MUJERES**  
**Intereses de la Deuda**  
**Del 1 de Enero al 31 de Octubre de 2020**

Identificación de Crédito o Instrumento	Devengado	Pagado
<b>Créditos Bancarios</b>		
<b>Total de intereses de Créditos Bancarios</b>	<b>0</b>	<b>0</b>

<b>Otros Instrumentos de Deuda</b>		
<b>Total de intereses de Otros Instrumentos de Deuda</b>	<b>0</b>	<b>0</b>

<b>TOTAL</b>	<b>0</b>	<b>0</b>
--------------	----------	----------

  
 LIC. VALERIA GUERRERO ANGELES  
 DIRECTORA GENERAL

  
 LIC. MAYRA ALEXANDRA GARCIA SANCHEZ  
 JEFA DE LA UNIDAD DE APOYO ADMINISTRATIVO



**INSTITUTO QUERETANO DE LA MUJERES**  
Indicadores de Postura Fiscal  
Del 1 de Enero al 31 de Octubre de 2020

Concepto	Estimado	Devengado	Pagado <sup>3</sup>
<b>I. Ingresos Presupuestarios (I=1+2)</b>	24,384,926	38,856,178	38,856,178
1. Ingresos del Gobierno de la Entidad Federativa <sup>1</sup>	24,384,926	38,856,178	38,856,178
2. Ingresos del Sector Paraestatal <sup>1</sup>	0	0	0
<b>II. Egresos Presupuestarios (II=3+4)</b>	24,384,926	27,766,671	27,766,671
3. Egresos del Gobierno de la Entidad Federativa <sup>2</sup>	24,384,926	27,766,671	27,766,671
4. Egresos del Sector Paraestatal <sup>2</sup>	0	0	0
<b>III. Balance Presupuestario (Superávit o Déficit) (III = I - II)</b>	0	11,089,507	11,089,507


Concepto	Estimado	Devengado	Pagado <sup>3</sup>
<b>III. Balance presupuestario (Superávit o Déficit)</b>	0	11,089,507	11,089,507
<b>IV. Intereses, Comisiones y Gastos de la Deuda</b>	0	0	0
<b>V. Balance Primario (Superávit o Déficit) (V= III - IV)</b>	0	11,089,507	11,089,507

Concepto	Estimado	Devengado	Pagado <sup>3</sup>
<b>A. Financiamiento</b>	0	0	0
<b>B. Amortización de la deuda</b>	0	0	0
<b>C. Endeudamiento ó desendeudamiento (C = A - B)</b>	0	0	0

1. Los Ingresos que se presentan son los ingresos presupuestarios totales sin incluir los ingresos por financiamientos. Los Ingresos del Gobierno de la Entidad Federativa corresponden a los del Poder Ejecutivo, Legislativo Judicial y Autónomos

2. Los egresos que se presentan son los egresos presupuestarios totales sin incluir los egresos por amortización. Los egresos del Gobierno de la Entidad Federativa corresponden a los del Poder Ejecutivo, Legislativo, Judicial y Órganos Autónomos

3. Para Ingresos se reportan los ingresos recaudados; para egresos se reportan los egresos pagados

  
LIC. VALERIA GUERRERO ANGELES  
DIRECTORA GENERAL

  
LIC. MAYRA ALEXANDRA GARCIA SANCHEZ  
JEFA DE LA UNIDAD DE APOYO ADMINISTRATIVO

INSTITUTO QUERETANO DE LA MUJERES  
Gasto por Categoría Programática  
Del 1 de Enero al 31 de Octubre de 2020

Concepto	Egresos				Subejercicio
	Aprobado 1	Ampliaciones/(Reducciones) 2	Modificado 3 = (1 + 2)	Devenido 4	
Programas	24,384,926	18,570,535	42,955,461	27,766,671	15,188,789
Subsidios: Sector Social y Privado o Entidades Federativas y Municipios	0	0	0	0	0
Sujetos a Reglas de Operación	0	0	0	0	0
Otros Subsidios	0	0	0	0	0
Desempeño de las Funciones	24,384,926	18,570,535	42,955,461	27,766,671	15,188,789
Prestación de Servicios Públicos	24,384,926	18,570,535	42,955,461	27,766,671	15,188,789
Provisión de Bienes Públicos	0	0	0	0	0
Planeación, seguimiento y evaluación de políticas públicas	0	0	0	0	0
Promoción y fomento	0	0	0	0	0
Regulación y supervisión	0	0	0	0	0
Funciones de las Fuerzas Armadas (Únicamente Gobierno Federal)	0	0	0	0	0
Específicos	0	0	0	0	0
Proyectos de Inversión	0	0	0	0	0
Administrativos y de Apoyo	0	0	0	0	0
Apoyo al proceso presupuestario y para mejorar la eficiencia institucional	0	0	0	0	0
Apoyo a la función pública y al mejoramiento de la gestión	0	0	0	0	0
Operaciones ajenas	0	0	0	0	0
Compromisos	0	0	0	0	0
Obligaciones de cumplimiento de resolución jurisdiccional	0	0	0	0	0
Desastres Naturales	0	0	0	0	0
Obligaciones	0	0	0	0	0
Pensiones y jubilaciones	0	0	0	0	0
Aportaciones a la seguridad social	0	0	0	0	0
Aportaciones a fondos de estabilización	0	0	0	0	0
Aportaciones a fondos de inversión y reestructura de pensiones	0	0	0	0	0
Programas de Gasto Federalizado (Gobierno Federal)	0	0	0	0	0
Gasto Federalizado	0	0	0	0	0
Participaciones a entidades federativas y municipios	0	0	0	0	0
Costo financiero, deuda o apoyos a deudores y ahorradores de la banca	0	0	0	0	0
Adeudos de ejercicios fiscales anteriores	0	0	0	0	0
<b>Total del Gasto</b>	<b>24,384,926</b>	<b>18,570,535</b>	<b>42,955,461</b>	<b>27,766,671</b>	<b>15,188,789</b>

  
 LIC. MAYRA ALEXANDRA GARCIA SANCHEZ  
 JEFA DE LA UNIDAD DE APOYO ADMINISTRATIVO

  
 LIC. VALERIA GUERRERO ANGELES  
 DIRECTORA GENERAL