

Cuenta Pública 2021  
**INSTITUTO QUERETANO DE LA MUJERES**  
 Estado Analítico de Ingresos  
 Del 1 de Enero al 31 de Diciembre de 2021

Rubro de Ingresos	Ingreso				Diferencia (6= 5 - 1)
	Estimado (1)	Ampliaciones y Reducciones (2)	Modificado (3= 1 + 2)	Devengado (4)	
Impuestos	0	0	0	0	0
Cuotas y Aportaciones de Seguridad Social	0	0	0	0	0
Contribuciones de Mejoras	0	0	0	0	0
Derechos	0	0	0	0	0
Productos	0	0	0	0	0
Aprovechamientos	0	0	0	0	0
Ingresos por Venta de Bienes, Prestación de Servicios y Otros Ingresos	0	0	0	154,779	154,779
Participaciones, Aportaciones, Convenios, Incentivos Derivados de la Colaboración Fiscal y Fondos Distintos de Aportaciones	0	0	0	0	0
Transferencias, Asignaciones, Subsidios y Subvenciones, y Pensiones y Jubilaciones	26,265,260	20,261,335	46,526,615	45,928,662	19,663,382
Ingresos Derivados de Financiamientos	0	0	0	0	0
<b>Total</b>	<b>26,265,260</b>	<b>20,261,335</b>	<b>46,526,615</b>	<b>46,083,441</b>	<b>19,818,161</b>
				Ingresos excedentes*	

Rubro de Ingresos	Ingreso				Diferencia (6= 5 - 1)
	Estimado (1)	Ampliaciones y Reducciones (2)	Modificado (3= 1 + 2)	Devengado (4)	
Ingresos del Poder Ejecutivo Federal o Estatal y de los Municipios	0	0	0	0	0
Impuestos	0	0	0	0	0
Cuotas y Aportaciones de Seguridad Social	0	0	0	0	0
Contribuciones de Mejoras	0	0	0	0	0
Derechos	0	0	0	0	0
Productos	0	0	0	0	0
Aprovechamientos	0	0	0	0	0
Participaciones, Aportaciones, Convenios, Incentivos Derivados de la Colaboración Fiscal y Fondos Distintos de Aportaciones	0	0	0	154,779	154,779
Transferencias, Asignaciones, Subsidios y Subvenciones, y Pensiones y Jubilaciones	26,265,260	20,261,335	46,526,615	45,928,662	19,663,382
Ingresos de los Entes Públicos de los Poderes Legislativo y Judicial, de los Organos Autónomos y del Sector Parastatal o Paramunicipal, así como de las Empresas Productivas del Estado	0	0	0	0	0
Cuotas y Aportaciones de Seguridad Social	0	0	0	0	0
Productos	0	0	0	0	0
Ingresos por Venta de Bienes, Prestación de Servicios y Otros Ingresos	0	0	0	0	0
Transferencias, Asignaciones, Subsidios y Subvenciones, y Pensiones y Jubilaciones	0	0	0	0	0
Ingresos derivados de financiamiento	0	0	0	0	0
Ingresos Derivados de Financiamientos	0	0	0	0	0
<b>Total</b>	<b>26,265,260</b>	<b>20,261,335</b>	<b>46,526,615</b>	<b>46,083,441</b>	<b>19,818,161</b>
				Ingresos excedentes	


*Mara Oro*  
 Lic. Mayra Alexandra García Sánchez  
 Jefa de la Unidad de Apoyo Administrativo

*Mara Oro*  
 Mtra. Mariana Kuri Lorenzo  
 Directora General

Cuenta Pública 2021  
**INSTITUTO QUERETANO DE LA MUJERES**  
 Estado Analítico del Ejercicio del Presupuesto de Egresos  
 Clasificación Administrativa  
 Del 1 de Enero al 31 de Diciembre de 2021

Concepto	Egresos				Pagado	Subejercicio 6 = (3 - 4)
	Aprobado 1	Ampliaciones/ (Reducciones) 2	Modificado 3 = (1 + 2)	Devengado 4		
Sin Ramo/Dependencia	\$26,265,280	\$20,262,934	\$46,528,214	\$45,930,756	\$45,930,756	\$597,458
DIRECCION GENERAL	\$7,982,218	\$692,968	\$8,675,186	\$8,675,186	\$8,675,186	\$0
DIRECCION TECNICA	\$17,923,062	\$11,316,878	\$29,239,940	\$28,660,489	\$28,660,489	\$579,451
DIRECCION VINCULACION Y CAPACITACION	\$0	\$352,000	\$352,000	\$352,000	\$352,000	\$0
DIRECCION REFUGIO MUJERES MALTRATADAS	\$360,000	\$7,901,088	\$8,261,088	\$8,243,082	\$8,243,082	\$18,007
	\$0	\$0	\$0	\$0	\$0	\$0
	\$0	\$0	\$0	\$0	\$0	\$0
	\$0	\$0	\$0	\$0	\$0	\$0
<b>Total del Gasto</b>	<b>\$26,265,280</b>	<b>\$20,262,934</b>	<b>\$46,528,214</b>	<b>\$45,930,756</b>	<b>\$45,930,756</b>	<b>\$597,458</b>

  
 Mtra. María Marisep Kuj Lorenzo  
 Directora General

  
 Lic. Mayra Alexandra García Sánchez  
 Jefa de la Unidad de Apoyo Administrativo

Concepto	Egresos			Subejercicio		
	Aprobado	Ampliaciones/ (Reducciones)	Modificado			
	1	2	3 = (1+2)	4	5	6 = (3-4)
<b>Servicios Personales</b>						
Remuneraciones al Personal de Caracter Permanente	7,982,218	37,655	8,019,873	8,019,873	8,019,873	0
Remuneraciones al Personal de Caracter Transitorio	4,076,472	257,249	4,333,721	4,333,721	4,333,721	0
Remuneraciones Adicionales y Especiales	175,000	-0	175,000	175,000	175,000	0
Seguridad Social	1,174,840	-4,622	1,170,218	1,170,218	1,170,218	0
Otras Prestaciones Sociales y Económicas	825,298	69,517	894,815	894,815	894,815	0
Provisiones	1,437,608	-35,909	1,401,699	1,401,699	1,401,699	0
232,000		-232,000	0	0	0	0
Pago de Estímulos a Servidores Públicos	61,000	-16,579	44,421	44,421	44,421	0
<b>Materiales y Suministros</b>						
Materiales de Administración, Emisión de Documentos y Artículos Oficiales	2,174,346	968,093	3,142,439	3,050,419	3,050,419	92,020
Alimentos y Utensilios	827,346	376,291	1,203,637	1,154,859	1,154,859	48,778
Materiales Primas y Materiales de Producción y Comercialización	903,000	223,354	1,126,354	1,126,354	1,126,354	0
Materiales y Artículos de Construcción y de Reparación	0	0	0	0	0	0
Productos Químicos, Farmacéuticos y de Laboratorio	45,000	-43,697	1,303	1,303	1,303	0
Combustibles, Lubricantes y Aditivos	23,000	162,506	185,506	185,506	185,506	0
Vestuario, Blancos, Prendas de Protección y Artículos Deportivos	280,000	79,932	359,932	316,690	316,690	43,242
Materiales y Suministros Para Seguridad	40,000	179,406	219,406	219,406	219,406	0
Herramientas, Refacciones y Accesorios Menores	0	0	0	0	0	0
<b>Servicios Generales</b>						
Servicios Básicos	56,000	-9,700	46,300	46,300	46,300	0
Servicios de Arrendamiento	15,578,716	17,388,466	32,967,182	32,461,745	32,461,745	505,438
Servicios Profesionales, Científicos, Técnicos y Otros Servicios	632,516	420,542	1,053,058	1,053,058	1,053,058	0
Servicios Financieros, Bancarios y Comerciales	880,000	-254,487	625,513	625,513	625,513	0
Servicios de Instalación, Reparación, Mantenimiento y Conservación	12,278,200	17,102,086	29,380,286	28,950,733	28,950,733	429,553
Servicios de Comunicación Social y Publicidad	325,500	-143,004	182,496	182,496	182,496	0
Servicios de Traslado y Viáticos	325,000	39,671	364,671	346,665	346,665	18,007
Servicios Oficiales	0	0	0	0	0	0
Otros Servicios Generales	237,500	-24,353	213,147	167,477	167,477	45,671
Transferencias, Asignaciones, Subsidios y Otras Ayudas	720,000	-236,053	483,947	471,740	471,740	12,207
Transferencias al Resto del Sector Público	180,000	484,064	664,064	664,064	664,064	0
Transferencias a Subvenciones	410,000	-72,093	337,907	337,907	337,907	0
Subsidios y Subvenciones	0	-150,000	0	0	0	0
Ayudas Sociales	260,000	77,907	337,907	337,907	337,907	0
Pensiones y Jubilaciones	0	0	0	0	0	0
Transferencias a Fideicomisos, Mandatos y Otros Análogos	0	0	0	0	0	0
Transferencias a la Seguridad Social	0	0	0	0	0	0
Donativos	0	0	0	0	0	0
Transferencias al Exterior	0	0	0	0	0	0
<b>Bienes Muebles, Inmuebles e Intangibles</b>						
Mobiliario y Equipo de Administración	120,000	1,940,813	2,060,813	2,060,812	2,060,812	1
Mobiliario y Equipo Educativo y Recreativo	0	1,744,371	1,744,371	1,744,370	1,744,370	1
Equipo e Instrumental Médico y de Laboratorio	0	0	0	0	0	0
Vehículos y Equipo de Transporte	0	29,801	29,801	29,801	29,801	0
Equipo de Defensa y Seguridad	0	250,100	250,100	250,100	250,100	0
Maquinaria, Otros Equipos y Herramientas	0	0	0	0	0	0
Activos Biológicos	0	0	0	0	0	0
Bienes Inmuebles	0	0	0	0	0	0
Activos Intangibles	0	0	0	0	0	0
<b>Inversión Pública</b>						
Obra Pública en Bienes de Dominio Público	120,000	-83,459	36,541	36,541	36,541	0
Obra Pública en Bienes Propios	0	0	0	0	0	0
Proyectos Productivos y Acciones de Fomento	0	0	0	0	0	0

32

Cuenta Pública 2021  
**INSTITUTO QUERETANO DE LA MUJERES**  
 Estado Analítico del Ejercicio del Presupuesto de Egresos  
 Clasificación por Objeto del Gasto (Capítulo y Concepto)  
 Del 1 de Enero al 31 de Diciembre de 2021

Concepto	1	2	3 = (1 + 2)	4	5	6 = (3 - 4)
	Aprobado	Ampliaciones/ (Reducciones)	Egresos Modificado	Devengado	Pagado	Subejercicio
<b>Inversiones Financieras y Otras Provisiones</b>	0	0	0	0	0	0
Inversiones Para el Fomento de Actividades Productivas	0	0	0	0	0	0
Acciones y Participaciones de Capital	0	0	0	0	0	0
Compra de Títulos y Valores	0	0	0	0	0	0
Concesión de Préstamos	0	0	0	0	0	0
Inversiones en Fideicomisos, Mandatos y Otros Análogos	0	0	0	0	0	0
Otras Inversiones Financieras	0	0	0	0	0	0
Provisiones para Contingencias y Otras Erogaciones Especiales	0	0	0	0	0	0
<b>Participaciones y Aportaciones</b>	0	0	0	0	0	0
Participaciones	0	0	0	0	0	0
Aportaciones	0	0	0	0	0	0
Convenios	0	0	0	0	0	0
<b>Deuda Pública</b>	0	0	0	0	0	0
Amortización de la Deuda Pública	0	0	0	0	0	0
Intereses de la Deuda Pública	0	0	0	0	0	0
Comisiones de la Deuda Pública	0	0	0	0	0	0
Gastos de la Deuda Pública	0	0	0	0	0	0
Costo por Coberturas	0	0	0	0	0	0
Apoyos Financieros	0	0	0	0	0	0
Adeudos de Ejercicios Fiscales Anteriores (Adefas)	0	0	0	0	0	0
<b>Total del Gasto</b>	<b>26,265,280</b>	<b>20,262,934</b>	<b>46,528,214</b>	<b>45,930,756</b>	<b>45,930,756</b>	<b>597,458</b>

*Martinez*

Lic. Mayra Alexandra Garcia Sanchez  
 Jefa de la Unidad de Apoyo Administrativo

*Maria Lorenz*  
 Mtra. Mariel Marisol Kuri Lorenzo  
 Directora General

Cuenta Pública 2021

INSTITUTO QUERETANO DE LA MUJERES

Estado Analítico del Ejercicio del Presupuesto de Egresos

Clasificación Económica (por Tipo de Gasto)

Del 1 de Enero al 31 de Diciembre de 2021

Concepto	Egresos						Subejercicio 6 = (3 - 4)
	Aprobado 1	Ampliaciones/ (Reducciones) 2	Modificado 3 = (1 + 2)	Devengado 4	Pagado 5		
Gasto Corriente	26,145,280	18,322,121	44,467,401	43,869,944	43,869,944	597,457	
Gasto de Capital	120,000	1,940,813	2,060,813	2,060,812	2,060,812	1	
Amortización de la Deuda y Disminución de Pasivos	0	0	0	0	0	0	
Pensiones y Jubilaciones	0	0	0	0	0	0	
Participaciones	0	0	0	0	0	0	
<b>Total del Gasto</b>	<b>26,265,280</b>	<b>20,262,934</b>	<b>46,528,214</b>	<b>45,930,756</b>	<b>45,930,756</b>	<b>597,458</b>	

Mtra. Maria Marisol Kuri Lorenzo  
Directora General

Lic. Mayra Alexandra Garcia Sanchez  
Jefa de la Unidad de Apoyo Administrativo

**Cuenta Pública 2021**  
**INSTITUTO QUERETANO DE LA MUJERES**  
 Estado Analítico del Ejercicio del Presupuesto de Egresos  
 Clasificación Funcional (Finalidad y Función)  
 Del 1 de Enero al 31 de Diciembre de 2021

Concepto	Egresos					Subejercicio 6 = (3-4)
	Aprobado 1	Ampliaciones/ (Reducciones) 2	Modificado 3 = (1+2)	Devengado 4	Pagado 5	
<b>Gobierno</b>						
Legislación	19,179,234	86,075	19,265,309	19,265,309	19,265,309	0
Justicia			0			0
Coordinación de la Política de Gobierno			0			0
Relaciones Exteriores			0			0
Asuntos Financieros y Hacendarios	19,179,234	86,075	19,265,309	19,265,309	19,265,309	0
Seguridad Nacional			0			0
Asuntos de Orden Público y de Seguridad Interior			0			0
Otros Servicios Generales			0			0
<b>Desarrollo Social</b>						
Protección Ambiental	7,086,046	20,176,859	27,262,905	26,665,447	26,665,447	597,458
Vivienda y Servicios a la Comunidad			0			0
Salud			0			0
Recreación, Cultura y Otras Manifestaciones Sociales			0			0
Educación			0			0
Protección Social			0			0
Otros Asuntos Sociales	7,086,046	20,176,859	27,262,905	26,665,447	26,665,447	597,458
<b>Desarrollo Económico</b>						
Asuntos Económicos, Comerciales y Laborales en General	0	0	0	0	0	0
Agropecuaria, Silvicultura, Pesca y Caza			0			0
Combustibles y Energía			0			0
Minería, Manufacturas y Construcción			0			0
Transporte			0			0
Comunicaciones			0			0
Turismo			0			0
Ciencia, Tecnología e Innovación			0			0
Otras Industrias y Otros Asuntos Económicos			0			0
<b>Otras no Clasificadas en Funciones Anteriores</b>						
Transacciones de la Deuda Pública / Costo Financiero de la Deuda	0	0	0	0	0	0
Transferencias, Participaciones y Aportaciones entre Diferentes Niveles y Ordenes de Gobierno			0			0
Saneamiento del Sistema Financiero			0			0
Adeudos de Ejercicios Fiscales Anteriores			0			0
<b>Total del Gasto</b>	<b>26,265,280</b>	<b>20,262,934</b>	<b>46,528,214</b>	<b>45,907,756</b>	<b>45,930,756</b>	<b>597,458</b>

Mra. María Mercedes Kuri Lorenzo  
 Directora General

Lic. Mayra Alexandra García Sánchez  
 Jefa de la Unidad de Apoyo Administrativo

Cuenta Pública 2021  
**INSTITUTO QUERETANO DE LA MUJERES**  
 Endeudamiento Neto  
 Del 1 de Enero al 31 de Diciembre de 2021

Identificación de Crédito o Instrumento	Contratación/Colocación		Amortización	Endeudamiento Neto
	A	B		
	Créditos Bancarios			
				0
				0
				0
				0
				0
				0
				0
				0
				0
				0
<b>Total Créditos Bancarios</b>		<b>0</b>		<b>0</b>

Otros Instrumentos de Deuda				
				0
				0
				0
				0
				0
				0
				0
				0
				0
				0
<b>Total Otros Instrumentos de Deuda</b>		<b>0</b>		<b>0</b>

<b>TOTAL</b>	<b>0</b>	<b>0</b>	<b>0</b>
--------------	----------	----------	----------

Mtra. Maria Marisol Kuri Lorenzo  
 Directora General

Lic. Mayra Alexandra Garcia Sanchez  
 Jefa de la Unidad de Apoyo Administrativo


**Cuenta Pública 2021**  
**INSTITUTO QUERETANO DE LA MUJERES**  
**Intereses de la Deuda**  
**Del 1 de Enero al 31 de Diciembre de 2021**

Identificación de Crédito o Instrumento	Devengado Créditos Bancarios	Pagado
<b>Total de intereses de Créditos Bancarios</b>	<b>0</b>	<b>0</b>

Otros Instrumentos de Deuda		
<b>Total de intereses de Otros Instrumentos de Deuda</b>	<b>0</b>	<b>0</b>

<b>TOTAL</b>	<b>0</b>	<b>0</b>
--------------	----------	----------

Mtra. Maria Marisol Kuri Lorenzo  
 Directora General

  
 Lic. Mayra Alexandra Garcia Sanchez  
 Jefa de la Unidad de Apoyo Administrativo




Cuenta Pública 2021  
**INSTITUTO QUERETANO DE LA MUJERES**  
 Indicadores de Postura Fiscal  
 Del 1 de Enero al 31 de Diciembre de 2021


Concepto	Estimado	Devengado	Pagado <sup>3</sup>
<b>I. Ingresos Presupuestarios (I=1+2)</b>	26,265,280	46,083,441	46,083,441
1. Ingresos del Gobierno de la Entidad Federativa <sup>1</sup>	26,265,280	46,083,441	46,083,441
2. Ingresos del Sector Paraestatal <sup>1</sup>	0	0	0
<b>II. Egresos Presupuestarios (II=3+4)</b>	26,265,280	45,930,756	45,930,756
3. Egresos del Gobierno de la Entidad Federativa <sup>2</sup>	26,265,280	45,930,756	45,930,756
4. Egresos del Sector Paraestatal <sup>2</sup>	0	0	0
<b>III. Balance Presupuestario (Superávit o Déficit) (III = I - II)</b>	0	152,685	152,685

Concepto	Estimado	Devengado	Pagado <sup>3</sup>
<b>III. Balance presupuestario (Superávit o Déficit)</b>	0	152,685	152,685
<b>IV. Intereses, Comisiones y Gastos de la Deuda</b>	0	0	0
<b>V. Balance Primario (Superávit o Déficit) (V= III - IV)</b>	0	152,685	152,685

Concepto	Estimado	Devengado	Pagado <sup>3</sup>
<b>A. Financiamiento</b>	0	0	0
<b>B. Amortización de la deuda</b>	0	0	0
<b>C. Endeudamiento ó desendeudamiento (C = A - B)</b>	0	0	0

1. Los Ingresos que se presentan son los ingresos presupuestarios totales sin incluir los ingresos por financiamientos. Los Ingresos del Gobierno de la Entidad Federativa corresponden a los del Poder Ejecutivo, Legislativo Judicial y Autónomos
2. Los egresos que se presentan son los egresos presupuestarios totales sin incluir los egresos por amortización. Los egresos del Gobierno de la Entidad Federativa corresponden a los del Poder Ejecutivo, Legislativo, Judicial y Órganos Autónomos
3. Para Ingresos se reportan los ingresos recaudados; para egresos se reportan los egresos pagados

  
 Mtra. Maria Marisol Kuri Lorenzo  
 Directora General

  
 Lic. Mayra Alexandra Garcia Sanchez  
 Jefa de la Unidad de Apoyo Administrativo

Cuenta Pública 2021  
**INSTITUTO QUERETANO DE LA MUJERES**  
 Gasto por Categoría Programática  
 Del 1 de Enero al 31 de Diciembre de 2021

Programas	Concepto	Egresos				Subejercicio	
		Aprobado 1	Ampliaciones/ (Reducciones) 2	Modificado 3 = (1 + 2)	Devengado 4		Pagado 5
	Subsidios: Sector Social y Privado o Entidades Federativas y Municipios	26,265,280	20,262,934	46,528,214	45,930,756	45,930,756	597,458
	Sujetos a Reglas de Operación	0	0	0	0	0	0
	Otros Subsidios	0	0	0	0	0	0
	Desempeño de las Funciones	26,265,280	20,262,934	46,528,214	45,930,756	45,930,756	597,458
	Prestación de Servicios Públicos	26,265,280	20,262,934	46,528,214	45,930,756	45,930,756	597,458
	Provisión de Bienes Públicos	0	0	0	0	0	0
	Planeación, seguimiento y evaluación de políticas públicas	0	0	0	0	0	0
	Promoción y fomento	0	0	0	0	0	0
	Regulación y supervisión	0	0	0	0	0	0
	Funciones de las Fuerzas Armadas (Únicamente Gobierno Federal)	0	0	0	0	0	0
	Específicos	0	0	0	0	0	0
	Proyectos de Inversión	0	0	0	0	0	0
	Administrativos y de Apoyo	0	0	0	0	0	0
	Apoyo al proceso presupuestario y para mejorar la eficiencia institucional	0	0	0	0	0	0
	Apoyo a la función pública y al mejoramiento de la gestión	0	0	0	0	0	0
	Operaciones ajenas	0	0	0	0	0	0
	Compromisos	0	0	0	0	0	0
	Obligaciones	0	0	0	0	0	0
	Obligaciones de cumplimiento de resolución jurisdiccional	0	0	0	0	0	0
	Desastres Naturales	0	0	0	0	0	0
	Pensiones y jubilaciones	0	0	0	0	0	0
	Aportaciones a la seguridad social	0	0	0	0	0	0
	Aportaciones a fondos de estabilización	0	0	0	0	0	0
	Aportaciones a fondos de inversión y reestructura de pensiones	0	0	0	0	0	0
	Programas de Gasto Federalizado (Gobierno Federal)	0	0	0	0	0	0
	Gasto Federalizado	0	0	0	0	0	0
	Participaciones a entidades federativas y municipios	0	0	0	0	0	0
	Costo financiero, deuda o apoyos a deudores y ahorradores de la banca	0	0	0	0	0	0
	Adeudos de ejercicios fiscales anteriores	0	0	0	0	0	0
	<b>Total del Gasto</b>	<b>26,265,280</b>	<b>20,262,934</b>	<b>46,528,214</b>	<b>45,930,756</b>	<b>45,930,756</b>	<b>597,458</b>

Mtra. María Macedo Kuh Lorenzo  
 Directora General

Lic. Mayra Alexandra García Sánchez  
 Jefa de la Unidad de Apoyo Administrativo

INSTITUTO QUERETANO DE LAS MUJERES


PROGRAMAS Y PROYECTOS DE INVERSION

Reporte al 31 de Diciembre de 2021

(Pesos)

Descripción
Este formato no aplica, ya que el Instituto Queretano de las Mujeres, no tiene programas y proyectos de inversión por ejecutar.

  
Mtra. María Marisol Kuri Lorenzo  
Directora General

  
Lic. Mayra Alexandra García Sánchez  
Jefa de la Unidad de Apoyo Administrativo



**GOBIERNO DEL ESTADO DE QUERÉTARO**  
**Reporte de avance de Indicadores 2021 (3er Trim)**  
**3GCM INSTITUTO QUERETANO DE LAS MUJERES**

**Dependencia / Entidad / Órgano desconcentrado / Fidelcomiso:**

**DENOMINACIÓN DEL PROGRAMA**

**Programa de acciones para disminuir la violencia de género y contribuir a la igualdad entre mujeres y hombres.**

NIVEL	No.	RESUMEN NARRATIVO	NOMBRE DEL INDICADOR	MÉTODO DE CÁLCULO	FRECUENCIA MEDICIÓN	META PROGRA MADA	1er TRIM	2do TRIM	3er TRIM	4to TRIM	META ALCANZA DA
PROPÓSITO		Mujeres entre 15-60 años reciben servicios de prevención y atención y se empoderan.	Porcentaje de mujeres que inician un proceso de atención	100 * (Número de mujeres que inician un proceso de atención / Número total de mujeres en situación de violencia que solicitan información)	Annual	80.00					
COMPONENTE	1	Servicio de Capacitación y Prevención en materia de violencia de Género	Porcentaje de solicitudes de capacitación cubiertas / Número de solicitudes de capacitación de género.	100 * ( Número de solicitudes de capacitación cubiertas / Número de solicitudes de capacitación recibidas)	Trimestral	85.00	46.43	31.71	61.18		48.87
	2	Servicio de atención y representación legal a Mujeres en situación de violencia de género.	Porcentaje de usuarias satisfechas con el servicio legal en el Instituto Queretano de las usuarias encuestadas)	100 * ( Número de usuarias que califican satisfactoriamente los servicios recibidos / Número total de Mujeres.	Trimestral	95.00	97.29	99.59	99.34		98.66
	3	Servicio de atención psicológica a mujeres en situación de violencia de género.	Porcentaje de usuarias satisfechas con el servicio psicológico en el Instituto Queretano de las usuarias encuestadas)	100 * ( Número de usuarias que califican satisfactoriamente los servicios recibidos / Número total de Mujeres.	Trimestral	95.00	98.30	100.00	100.00		99.30
	4	Servicios de alojamiento temporal a mujeres víctimas de violencia de género extrema	Porcentaje de mujeres atendidas en el Refugio Nu2Ju que concluyen el programa integral de atención	100 * ( Número de mujeres que concluyen el programa integral del Refugio Nu2Ju / Número total de mujeres atendidas en el Refugio Nu2Ju)	Trimestral	90.00	66.67	87.50	63.64		63.64
	5	Servicio de Capacitación en materia de Igualdad de Género	Porcentaje de solicitudes de capacitación cubiertas / Número de solicitudes de capacitación recibidas)	100 * ( Número de solicitudes de capacitación cubiertas / Número de solicitudes de capacitación recibidas)	Trimestral	85.00	59.56	27.27	54.55		50.19
	6	Servicios administrativos otorgados.	Porcentaje de usuarias y usuarias satisfechos.	100 * ( Número de evaluaciones realizadas con calificación satisfactoria / Número total de evaluaciones realizadas)	Trimestral	95.00	95.12	95.00	97.50		95.87
ACTIVIDAD	1.2	Realización de pláticas, talleres, conferencias, sesiones informativas en materia de violencia de género.	Porcentaje de personas beneficiadas con los servicios de Capacitación a través de la Unidad móvil.	100 * ( Número de personas beneficiadas con los servicios de Capacitación de unidad móvil / Número total de personas programadas en el Plan Anual de Unidad móvil)	Trimestral	85.00	29.68	18.71	34.98		83.37
			Porcentaje de personas beneficiadas con los servicios impartidos a través del cine móvil.	100 * ( Número de personas beneficiadas con los servicios de Capacitación y Prevención en materia de violencia de Géneros cine móvil / Número total de personas programadas en el Plan Anual de Cine móvil)	Trimestral	85.00	32.74	9.24	19.71		61.70

*Muel*

**LUCÍA GABRIELA GUERRERO ANGELES**  
**DIRECTORA GENERAL**



**GOBIERNO DEL ESTADO DE QUERÉTARO**  
**Reporte de avance de Indicadores 2021 (3er Trim)**  
**3GCM INSTITUTO QUERETANO DE LAS MUJERES**

**Dependencia / Entidad / Órgano descentralizado / Fideicomiso:**

**DENOMINACIÓN DEL PROGRAMA**

Programa de acciones para disminuir la violencia de género y contribuir a la igualdad entre mujeres y hombres.

NIVEL	No.	RESUMEN NARRATIVO	NOMBRE DEL INDICADOR	MÉTODO DE CÁLCULO	FRECUENCIA MEDICIÓN	META PROGRA MADA	1er TRIM	2do TRIM	3er TRIM	4to TRIM	META ALCANZA DA
ACTIVIDAD	1.2	Realización de pláticas, talleres, conferencias, sesiones informativas en materia de violencia de género.	Porcentaje de personas capacitadas en los talleres que aprueban las evaluaciones aplicadas en materia de violencia de género.	100 * (Número de personas capacitadas que aprueban las evaluaciones / Número total de personas evaluadas en talleres)	Trimestral	90.00	94.74	0.00	90.00		91.57
	1.4	Realización de eventos.	Porcentaje de realización de los eventos previstos en el Plan Anual de Comunicación del IQIM	100 * (Número de eventos realizados en el periodo / Número de eventos programados en el Plan Anual de Comunicación)	Trimestral	80.00	44.00	0.00	36.00		80.00
	2.3	Prestación de los servicios de asesoría legal en el Centro de Atención Externa.	Porcentaje de mujeres atendidas en asesoría legal en el Centro de Atención Externa (CAE), registradas	100 * (Número de mujeres atendidas en asesoría legal / Número total de entrevistas iniciales registradas)	Trimestral	70.00	69.06	83.92	85.79		79.18
	2.5	Prestación de los servicios de asesoría legal en el Centro de Justicia para Mujeres.	Porcentaje de medidas y/o órdenes de protección otorgadas.	100 * (Número de medidas y/o órdenes de protección otorgadas / Número de solicitudes realizadas)	Trimestral	90.00	93.62	92.70	91.51		92.71
	2.6	Prestación de los servicios de representación legal en el Instituto Queretano de las Mujeres.	Porcentaje de mujeres atendidas en asesoría legal / Justicia para Mujeres (CJM)	100 * (Número de mujeres atendidas en asesoría legal / Número total de entrevistas iniciales registradas)	Trimestral	90.00	85.52	89.72	93.07		88.68
	2.7	Prestación de los servicios de asesoría legal en los módulos de atención.	Porcentaje de mujeres atendidas en asesoría legal en los Módulos de Atención.	100 * (Número de demandas que reciben el servicio de representación legal en el Instituto Queretano de las Mujeres)	Trimestral	85.00	75.00	130.00	72.73		89.19
	3.2	Prestación de los servicios de atención psicológica para mujeres en el Centro de Atención Externa.	Porcentaje de mujeres atendidas en atención psicológica en el Centro de Atención Externa	100 * (Número de mujeres que concluyen tratamiento psicológico en el Centro de Atención Externa)	Trimestral	70.00	69.09	76.88	80.80		75.49
					Trimestral	95.00	220.15	30.51	45.08		295.74
					Trimestral	70.00	41.46	77.42	89.29		88.70

*M. Cel*

**LUCÍA VALERIA GUERRERO ANGELES**  
**DIRECTORA GENERAL**



**GOBIERNO DEL ESTADO DE QUERÉTARO**  
**Reporte de avance de Indicadores 2021 (3er Trim)**  
**3GCM INSTITUTO QUERETANO DE LAS MUJERES**

**Dependencia / Entidad / Órgano  
desconcentrado / Fideicomiso:**

**DENOMINACIÓN DEL PROGRAMA**

Programa de acciones para disminuir la violencia de género y contribuir a la igualdad entre mujeres y hombres.

NIVEL	No.	RESUMEN NARRATIVO	NOMBRE DEL INDICADOR	MÉTODO DE CÁLCULO	FRECUENCIA MEDICIÓN	META PROGRA MADA	1er TRIM	2do TRIM	3er TRIM	4to TRIM	META ALCANZA DA
ACTIVIDAD	3.4	Prestación de los servicios de atención psicológica para mujeres en el Centro de Justicia para Mujeres.	Porcentaje de mujeres violentadas atendidas que concluyen tratamiento psicológico en el Centro de Justicia para Mujeres.	100 * ( Número de mujeres que concluyen tratamiento psicológico / Número de mujeres atendidas en terapia psicológica)	Trimestral	60.00	30.86	71.43	67.65		52.97
	3.5	Prestación de los servicios de asesoría psicológica para mujeres en los módulos de atención.	Porcentaje de mujeres violentadas atendidas en terapia psicológica en los módulos de atención.	100 * ( Número de mujeres atendidas en terapia psicológica / Número total de entrevistas iniciales registradas)	Trimestral	60.00	72.39	75.62	74.08		74.19
	3.6	Atención psicológica mediante la línea Tel Mujer.	Porcentaje de personas que recibieron servicio legal en la línea Tel Mujer.	100 * ( Número de personas que recibieron un servicio legal / Número total de llamadas registradas)	Trimestral	90.00	98.86	117.04	119.79		111.86
	4.2	Prestación de los servicios de atención integral en el Refugio Nu'ju.	Costo promedio de la población beneficiada en el refugio.	(Monto total erogado/ Número total de personas atendidas)	Trimestral	14,045.63	5,776.68	24,588.50	16,089.54		15,562.64
	5.2	Realización de pláticas, talleres, conferencias, sesiones informativas en materia de igualdad de género	Porcentaje de personas capacitadas que incorporan lo aprendido en las evaluaciones en materia de igualdad de género.	100 * ( Número de personas evaluadas que aprueban las evaluaciones / Número total de personas evaluadas)	Trimestral	95.00	95.19	95.12	96.84		96.56
	5.3	Servicios de vinculación municipal.	Porcentaje de municipios asesorados y/o capacitados en materia de políticas públicas con perspectiva de género	100 * ( Número de municipios asesorados y/o capacitados por el Instituto Queretano de las Mujeres / Número total de municipios en la entidad)	Trimestral	100.00	38.89	50.00	5.58		94.44

~  
~

LICDA. VALERIA GUERRERO ANGELES  
DIRECTORA GENERAL