


INSTITUTO QUERETANO DE LA MUJERES
Estado Analítico de Ingresos
Del 1 de Enero al 30 de Abril de 2020

Rubro de Ingresos	Estimado	Ampliaciones y Reducciones	Ingreso Modificado	Devengado	Recaudado	Diferencia
	(1)	(2)	(3=1+2)	(4)	(5)	(6=5-1)
Impuestos	0	0	0	0	0	0
Cuotas y Aportaciones de Seguridad Social	0	0	0	0	0	0
Contribuciones de Mejoras	0	0	0	0	0	0
Derechos	0	0	0	0	0	0
Productos	0	0	0	0	0	0
Aprovechamientos	0	0	0	0	0	0
Ingresos por Venta de Bienes, Prestación de Servicios y Otros Ingresos	0	0	0	0	0	0
Participaciones, Aportaciones, Convenios, Incentivos Derivados de la Colaboración Fiscal y Fondos Distintos de Aportaciones	0	0	0	0	0	0
Transferencias, Asignaciones, Subsidios y Subvenciones, y Pensiones y Jubilaciones	24,384,926	8,318,108	32,703,034	12,090,865	12,090,865	-12,294,061
Ingresos Derivados de Financiamientos	0	0	0	0	0	0
Total	24,384,926	8,318,108	32,703,034	12,090,865	12,090,865	-12,294,061
				Ingresos excedentes*		
Estado Analítico de Ingresos Por Fuente de Financiamiento						
Ingresos del Poder Ejecutivo Federal o Estatal y de los Municipios						
Impuestos	0	0	0	0	0	0
Cuotas y Aportaciones de Seguridad Social	0	0	0	0	0	0
Contribuciones de Mejoras	0	0	0	0	0	0
Derechos	0	0	0	0	0	0
Productos	0	0	0	0	0	0
Aprovechamientos	0	0	0	0	0	0
Participaciones, Aportaciones, Convenios, Incentivos Derivados de la Colaboración Fiscal y Fondos Distintos de Aportaciones	0	0	0	0	0	0
Transferencias, Asignaciones, Subsidios y Subvenciones, y Pensiones y Jubilaciones	24,384,926	8,318,108	32,703,034	12,090,865	12,090,865	-12,294,061
Ingresos de los Entes Públicos de los Poderes Legislativo y Judicial, de los Órganos Autónomos y del Sector Parastatal o Paramunicipal, así como de las Empresas Productivas del Estado	0	0	0	0	0	0
Cuotas y Aportaciones de Seguridad Social	0	0	0	0	0	0
Productos	0	0	0	0	0	0
Ingresos por Venta de Bienes, Prestación de Servicios y Otros Ingresos	0	0	0	0	0	0
Transferencias, Asignaciones, Subsidios y Subvenciones, y Pensiones y Jubilaciones	0	0	0	0	0	0
Ingresos derivados de financiamiento	0	0	0	0	0	0
Ingresos Derivados de Financiamientos	0	0	0	0	0	0
Total	24,384,926	8,318,108	32,703,034	12,090,865	12,090,865	-12,294,061
				Ingresos excedentes		




BEATRIZ GUERBERG-ARGELES
DIRECTORA GENERAL




LIC. MAYRA ALEXANDRA GARCIA SANCHEZ
JEFA DE LA UNIDAD DE APOYO ADMINISTRATIVO

INSTITUTO QUERETANO DE LA MUJERES
 Estado Analítico del Ejercicio del Presupuesto de Egresos
 Clasificación Administrativa
 Del 1 de Enero al 30 de Abril de 2020

Concepto	Egresos				Subejercicio
	Aprobado 1	Ampliaciones/ (Reducciones) 2	Modificado 3 = (1 + 2)	Devengado 4	
Sin Ramo/Dependencia					
100 DIRECCION GENERAL	\$24,384,926	\$8,622,226	\$33,007,152	\$6,015,111	\$6,015,111
200 DIRECCION TECNICA	\$7,736,218	\$227,000	\$7,965,218	\$2,112,829	\$2,112,829
300 DIRECCION VINCULACION Y CAPACITACION	\$16,461,708	\$7,465,731	\$23,927,439	\$2,982,858	\$2,982,858
400 DIRECCION REFUGIO MUJERES MALTRATADAS	\$0	\$262,000	\$262,000	\$267,000	-\$5,000
	\$185,000	\$667,494	\$852,494	\$652,425	\$200,069
			\$0	\$0	\$0
			\$0	\$0	\$0
			\$0	\$0	\$0
			\$0	\$0	\$0
Total del Gasto	\$24,384,926	\$8,622,226	\$33,007,152	\$6,015,111	\$6,015,111
					6 = (3 - 4)
					\$26,992,040
					\$5,852,389
					\$20,944,582
					-\$5,000
					\$200,069
					\$0
					\$0
					\$0
					\$0


 LIC. VALERIA GUERRERO ANGELES
 DIRECTORA GENERAL


 LIC. MAYRA ALEXANDRA GARCIA SANCHEZ
 JEFA DE LA UNIDAD DE APOYO ADMINISTRATIVO


INSTITUTO QUERETANO DE LA MUJERES
Estado Analítico del Ejercicio del Presupuesto de Egresos
Clasificación por Objeto del Gasto (Capítulo y Concepto)
Del 1 de Enero al 30 de Abril de 2020

Concepto	Egresos			Subejercicio		
	Aprobado 1	Ampliaciones/ (Reducciones) 2	Modificado 3 = (1 + 2)		Devengado 4	Pagado 5
Servicios Personales	7,738,218	0	7,738,218	1,885,829	1,885,829	5,852,389
Remuneraciones al Personal de Carácter Permanente	3,932,388	0	3,932,388	1,263,164	1,263,164	2,669,224
Remuneraciones al Personal de Carácter Transitorio	175,000	0	175,000	58,333	58,333	116,667
Remuneraciones Adicionales y Especiales	1,169,120	0	1,169,120	32,676	32,676	1,136,444
Seguridad Social	830,991	0	830,991	267,877	267,877	563,114
Otras Prestaciones Sociales y Económicas	1,349,419	0	1,349,419	251,863	251,863	1,097,556
Previsiones	220,300	0	220,300	0	0	220,300
Pago de Estímulos a Servidores Públicos	61,000	0	61,000	11,895	11,895	49,105
Materiales y Suministros	1,946,458	216,708	2,163,166	351,681	351,681	1,811,485
Materiales de Administración, Emisión de Documentos y Artículos Oficiales	658,100	55,708	713,808	58,371	58,371	655,437
Alimentos y Utensilios	849,000	5,000	854,000	231,812	231,812	622,188
Materiales Primas y Materiales de Producción y Comercialización	0	0	0	0	0	0
Materiales y Artículos de Construcción y de Reparación	45,000	0	45,000	0	0	45,000
Productos Químicos, Farmacéuticos y de Laboratorio	18,750	0	18,750	13,530	13,530	5,220
Combustibles, Lubricantes y Aditivos	298,500	156,000	454,500	23,327	23,327	431,173
Vestuario, Blancos, Prendas de Protección y Artículos Deportivos	30,000	0	30,000	0	0	30,000
Herramientas y Suministros Para Seguridad	0	0	0	0	0	0
Herramientas, Refacciones y Accesorios Menores	47,108	0	47,108	24,641	24,641	22,467
Servicios Generales	14,373,250	8,405,518	22,778,768	3,661,123	3,661,123	19,117,644
Servicios Básicos	425,250	0	425,250	116,120	116,120	309,130
Servicios de Arrendamiento	782,000	0	782,000	198,431	198,431	583,569
Servicios Profesionales, Científicos, Técnicos y Otros Servicios	11,687,000	7,983,118	19,670,118	2,954,400	2,954,400	16,715,718
Servicios Financieros, Bancarios y Comerciales	245,500	2,030	247,530	154,223	154,223	93,307
Servicios de Instalación, Reparación, Mantenimiento y Conservación	270,500	6,000	276,500	137,441	137,441	139,059
Servicios de Comunicación Social y Publicidad	0	0	0	0	0	0
Servicios de Traslado y Viáticos	233,000	22,970	255,970	46,102	46,102	209,868
Servicios Oficiales	550,000	0	550,000	21,356	21,356	528,644
Otros Servicios Generales	180,000	391,400	571,400	33,050	33,050	538,350
Transferencias, Asignaciones, Subsidios y Otras Ayudas	235,000	0	235,000	57,782	57,782	177,218
Transferencias Internas y Asignaciones al Sector Público	0	0	0	0	0	0
Transferencias al Resto del Sector Público	0	0	0	0	0	0
Subsidios y Subvenciones	235,000	0	235,000	57,782	57,782	177,218
Ayudas Sociales	0	0	0	0	0	0
Pensiones y Jubilaciones	0	0	0	0	0	0
Transferencias a Fideicomisos, Mandatos y Otros Análogos	0	0	0	0	0	0
Transferencias a la Seguridad Social	0	0	0	0	0	0
Donativos	0	0	0	0	0	0
Bienes Muebles, Inmuebles e Intangibles	92,000	0	92,000	58,697	58,697	33,303
Mobiliario y Equipo de Administración	0	34,061	34,061	34,061	34,061	0
Mobiliario y Equipo Educativo y Recreativo	0	0	0	0	0	0
Equipo e Instrumental Médico y de Laboratorio	0	0	0	0	0	0
Vehículos y Equipo de Transporte	0	0	0	0	0	0
Equipo de Defensa y Seguridad	0	0	0	0	0	0
Maquinaria, Otros Equipos y Herramientas	0	0	0	0	0	0
Activos Biológicos	0	0	0	0	0	0
Bienes Inmuebles	0	0	0	0	0	0
Activos Intangibles	92,000	-34,061	57,939	24,635	24,635	33,303
Inversión Pública	0	0	0	0	0	0
Obra Pública en Bienes de Dominio Público	0	0	0	0	0	0
Obra Pública en Bienes Propios	0	0	0	0	0	0
Proyectos Productivos y Acciones de Fomento	0	0	0	0	0	0

Handwritten signature

INSTITUTO QUETZANO DE LA MUJERES
 Estado Analítico del Ejercicio del Presupuesto de Egresos
 Clasificación por Objeto de Gasto (Capítulo y Concepto)
 Del 1 de Enero al 30 de Abril de 2020

Concepto	Egresos				Subejercicio
	Aprobado 1	Ampliaciones/ (Reducciones) 2	Modificado 3 = (1 + 2)	Devengado 4	
Inversiones Financieras y Otras Provisiones	0	0	0	0	0
Inversiones Para el Fomento de Actividades Productivas	0	0	0	0	0
Acciones y Participaciones de Capital	0	0	0	0	0
Compra de Títulos y Valores	0	0	0	0	0
Concesión de Préstamos	0	0	0	0	0
Inversiones en Fideicomisos, Mandatos y Otros Análogos	0	0	0	0	0
Otras Inversiones Financieras	0	0	0	0	0
Provisiones para Contingencias y Otras Erogaciones Especiales	0	0	0	0	0
Participaciones y Aportaciones	0	0	0	0	0
Participaciones	0	0	0	0	0
Aportaciones	0	0	0	0	0
Convenios	0	0	0	0	0
Deuda Pública	0	0	0	0	0
Amortización de la Deuda Pública	0	0	0	0	0
Intereses de la Deuda Pública	0	0	0	0	0
Comisiones de la Deuda Pública	0	0	0	0	0
Gastos de la Deuda Pública	0	0	0	0	0
Costo por Coberturas	0	0	0	0	0
Apoyos Financieros	0	0	0	0	0
Adeudos de Ejercicios Fiscales Anteriores (Adefas)	0	0	0	0	0
Total del Gasto	24,384,926	8,622,226	33,007,152	6,015,111	6,015,111



 LIC. MAYRA ALEXANDRA GARCIA SANCHEZ
 JEFA DE LA UNIDAD DE APOYO ADMINISTRATIVO



 LIC. PATRICIA GUERRERO ANGELES
 DIRECTORA GENERAL

26,992,040

INSTITUTO QUERETANO DE LA MUJERES
Estado Analítico del Ejercicio del Presupuesto de Egresos
Clasificación Económica (por Tipo de Gasto)
Del 1 de Enero al 30 de Abril de 2020


Concepto	Egresos					Subejercicio 6 = (3 - 4)
	Aprobado 1	Ampliaciones/ (Reducciones) 2	Modificado 3 = (1 + 2)	Devengado 4	Pagado 5	
Gasto Corriente	24,292,926	8,622,226	32,915,152	5,956,415	5,956,415	26,958,737
Gasto de Capital	92,000	0	92,000	58,697	58,697	33,303
Amortización de la Deuda y Disminución de Pasivos	0	0	0	0	0	0
Pensiones y Jubilaciones	0	0	0	0	0	0
Participaciones	0	0	0	0	0	0
Total del Gasto	24,384,926	8,622,226	33,007,152	6,015,111	6,015,111	26,992,040


 LIC. MAYRA ALEXANDRA GARCÍA SANCHEZ
 JEFA DE LA UNIDAD DE APOYO ADMINISTRATIVO


 LIC. GABRIELA GUERRERO ANGELES
 DIRECTORA GENERAL

INSTITUTO QUERETANO DE LA MUJERES
Estado Analítico del Ejercicio del Presupuesto de Egresos
Clasificación Funcional (Finalidad y Función)
Del 1 de Enero al 30 de Abril de 2020

Concepto	Egresos					
	Aprobado 1	Ampliaciones/ (Reducciones) 2	Modificado 3 = (1+2)	Devengado 4	Pagado 5	Subejercicio 6 = (3-4)
Gobierno	18,011,576	304,118	18,315,694	5,817,111	5,817,111	12,498,582
Legislación			0			0
Justicia			0			0
Coordinación de la Política de Gobierno			0			0
Relaciones Exteriores			0			0
Asuntos Financieros y Hacendarios	18,011,576	304,118	18,315,694	5,817,111	5,817,111	12,498,582
Seguridad Nacional			0			0
Asuntos de Orden Público y de Seguridad Interior			0			0
Otros Servicios Generales			0			0
Desarrollo Social	6,373,350	8,318,108	14,691,458	198,000	198,000	14,493,458
Protección Ambiental			0			0
Vivienda y Servicios a la Comunidad			0			0
Salud			0			0
Recreación, Cultura y Otras Manifestaciones Sociales			0			0
Educación			0			0
Protección Social			0			0
Otros Asuntos Sociales	6,373,350	8,318,108	14,691,458	198,000	198,000	14,493,458
Desarrollo Económico	0	0	0	0	0	0
Asuntos Económicos, Comerciales y Laborales en General			0			0
Agropecuaria, Silvicultura, Pesca y Caza			0			0
Combustibles y Energía			0			0
Minería, Manufacturas y Construcción			0			0
Transporte			0			0
Comunicaciones			0			0
Turismo			0			0
Ciencia, Tecnología e Innovación			0			0
Otras Industrias y Otros Asuntos Económicos			0			0
Otros no Clasificados en Funciones Anteriores	0	0	0	0	0	0
Transacciones de la Deuda Pública / Costo Financiero de la Deuda			0			0
Transferencias, Participaciones y Aportaciones entre Diferentes Niveles y Ordenes de Gobierno			0			0
Sanamiento del Sistema Financiero			0			0
Adeudos de Ejercicios Fiscales Anteriores			0			0
Total del Gasto	24,384,926	8,622,226	33,007,152	6,015,111	6,015,111	26,992,040


 LIC. MAYRA ALEXANDRA GARCIA SANCHEZ
 JEFA DE LA UNIDAD DE APOYO ADMINISTRATIVO



 LIC. VALERIA GUERRERO ANGELES
 DIRECTORA GENERAL

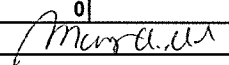
INSTITUTO QUERETANO DE LA MUJERES
Endeudamiento Neto
Del 1 de Enero al 30 de Abril de 2020

Identificación de Crédito o Instrumento	Contratación/Colocación	Amortización	Endeudamiento Neto
	A	B	C = A - B
Creditos Bancarios			
			0
			0
			0
			0
			0
			0
			0
			0
			0
Total Créditos Bancarios	0	0	0

Otros Instrumentos de Deuda			
			0
			0
			0
			0
			0
			0
			0
			0
			0
			0
Total Otros Instrumentos de Deuda	0	0	0

TOTAL	0	0	0
--------------	----------	----------	----------


 LIC. VALERIA GUERRERO ANGELES
 DIRECTORA GENERAL


 LIC. MAYRA ALEXANDRA GARCIA SANCHEZ
 JEFA DE LA UNIDAD DE APOYO ADMINISTRATIVO

INSTITUTO QUERETANO DE LA MUJERES
Intereses de la Deuda
Del 1 de Enero al 30 de Abril de 2020

Identificación de Crédito o Instrumento	Devengado	Pagado
Créditos Bancarios		
Total de intereses de Créditos Bancarios	0	0

Otros Instrumentos de Deuda		
Total de intereses de Otros Instrumentos de Deuda	0	0

TOTAL	0	0
--------------	----------	----------

LIC. VALERIA GUERRERO ANGELES
DIRECTORA GENERAL

Mayra A. Garcia Sanchez
LIC. MAYRA ALEXANDRA GARCIA SANCHEZ
JEFA DE LA UNIDAD DE APOYO ADMINISTRATIVO

INSTITUTO QUERETANO DE LA MUJERES
Indicadores de Postura Fiscal
 Del 1 de Enero al 30 de Abril de 2020

Concepto	Estimado	Devengado	Pagado
I. Ingresos Presupuestarios (I=1+2)	24,384,926	12,090,865	12,090,865
1. Ingresos del Gobierno de la Entidad Federativa ¹	24,384,926	12,090,865	12,090,865
2. Ingresos del Sector Paraestatal ¹	0	0	0
II. Egresos Presupuestarios (II=3+4)	24,384,926	6,015,111	6,015,111
3. Egresos del Gobierno de la Entidad Federativa ²	24,384,926	6,015,111	6,015,111
4. Egresos del Sector Paraestatal ²	0	0	0
III. Balance Presupuestario (Superávit o Déficit) (III = I - II)	0	6,075,753	6,075,753

Concepto	Estimado	Devengado	Pagado
III. Balance presupuestario (Superávit o Déficit)	0	6,075,753	6,075,753
IV. Intereses, Comisiones y Gastos de la Deuda	0	0	0
V. Balance Primario (Superávit o Déficit) (V= III - IV)	0	6,075,753	6,075,753

Concepto	Estimado	Devengado	Pagado
A. Financiamiento	0	0	0
B. Amortización de la deuda	0	0	0
C. Endeudamiento ó desendeudamiento (C = A - B)	0	0	0

1. Los Ingresos que se presentan son los ingresos presupuestarios totales sin incluir los ingresos por financiamientos. Los Ingresos del Gobierno de la Entidad Federativa corresponden a los del Poder Ejecutivo, Legislativo Judicial y Autónomos

2. Los egresos que se presentan son los egresos presupuestarios totales sin incluir los egresos por amortización. Los egresos del Gobierno de la Entidad Federativa corresponden a los del Poder Ejecutivo, Legislativo, Judicial y Órganos Autónomos


3. Para Ingresos se reportan los ingresos recaudados; para egresos se reportan los egresos pagados

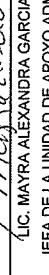

 LIC. VALERIA GUERRERO ANGELES
 DIRECTORA GENERAL


 LIC. MAYRA ALEXANDRA GARCIA SANCHEZ
 JEFA DE LA UNIDAD DE APOYO ADMINISTRATIVO

INSTITUTO QUERETANO DE LA MUJERES
Gasto por Categoría Programática
Del 1 de Enero al 30 de Abril de 2020

Concepto	Egresos			Pagado	Subejercicio
	Aprobado 1	Ampliaciones (Reducciones) 2	Modificado 3 = (1 + 2)		
Programas	24,384,926	8,622,226	33,007,152	6,015,111	26,992,040
Subsidios: Sector Social y Privado o Entidades Federativas y Municipios	0	0	0	0	0
Sujetos a Reglas de Operación	0	0	0	0	0
Otros Subsidios	0	0	0	0	0
Desempeño de las Funciones	24,384,926	8,622,226	33,007,152	6,015,111	26,992,040
Prestación de Servicios Públicos	24,384,926	8,622,226	33,007,152	6,015,111	26,992,040
Provisión de Bienes Públicos	0	0	0	0	0
Planeación, seguimiento y evaluación de políticas públicas	0	0	0	0	0
Promoción y fomento	0	0	0	0	0
Regulación y supervisión	0	0	0	0	0
Funciones de las Fuerzas Armadas (Únicamente Gobierno Federal)	0	0	0	0	0
Específicos	0	0	0	0	0
Proyectos de Inversión	0	0	0	0	0
Administrativos y de Apoyo	0	0	0	0	0
Apoyo al proceso presupuestario y para mejorar la eficiencia institucional	0	0	0	0	0
Apoyo a la función pública y al mejoramiento de la gestión	0	0	0	0	0
Operaciones ajenas	0	0	0	0	0
Compromisos	0	0	0	0	0
Obligaciones de cumplimiento de resolución, jurisdiccional	0	0	0	0	0
Desastres Naturales	0	0	0	0	0
Obligaciones	0	0	0	0	0
Pensiones y jubilaciones	0	0	0	0	0
Aportaciones a la seguridad social	0	0	0	0	0
Aportaciones a fondos de estabilización	0	0	0	0	0
Aportaciones a fondos de inversión y reestructura de pensiones	0	0	0	0	0
Programas de Gasto Federalizado (Gobierno Federal)	0	0	0	0	0
Gasto Federalizado	0	0	0	0	0
Participaciones a entidades federativas y municipios	0	0	0	0	0
Costo financiero, deuda o apoyos a deudores y ahorradores de la banca	0	0	0	0	0
Adeudos de ejercicios fiscales anteriores	0	0	0	0	0
Total del Gasto	24,384,926	8,622,226	33,007,152	6,015,111	26,992,040


LIC. VALERIA GUERRERO ANGUILES
 DIRECTORA GENERAL


LIC. MAYRA ALEXANDRA GARCIA SANCHEZ
 JEFA DE LA UNIDAD DE APOYO ADMINISTRATIVO