



INSTITUTO QUERETANO DE LA MUJERES
Estado Analítico del Ejercicio del Presupuesto de Egresos
Clasificación Administrativa
Del 1 de Enero al 31 de Mayo de 2020


Concepto	Egresos				Subejercicio 6 = (3 - 4)
	Aprobado 1	Ampliaciones/ (Reducciones) 2	Modificado 3 = (1 + 2)	Devengado 4	
Sin Ramo/Dependencia	\$24,384,926	\$8,622,226	\$33,007,152	\$7,991,601	\$7,991,601
100 DIRECCION GENERAL	\$7,738,218	\$227,000	\$7,965,218	\$2,763,749	\$5,201,469
200 DIRECCION TECNICA	\$16,461,708	\$7,465,731	\$23,927,439	\$4,110,097	\$19,817,343
300 DIRECCION VINCULACION Y CAPACITACION	\$0	\$262,000	\$262,000	\$342,000	-\$80,000
400 DIRECCION REFUGIO MUJERES MALTRATADAS	\$185,000	\$667,494	\$852,494	\$775,755	\$76,739
		\$0	\$0	\$0	\$0
		\$0	\$0	\$0	\$0
		\$0	\$0	\$0	\$0
Total del Gasto	\$24,384,926	\$8,622,226	\$33,007,152	\$7,991,601	\$7,991,601



 LIC. VALERIA GUERRERO ANGELES
 DIRECTORA GENERAL


 LIC. MAYRA ALEXANDRA GARCIA SANCHEZ
 JEFA DE LA UNIDAD DE APOYO ADMINISTRATIVO

INSTITUTO QUERETANO DE LA MUJERES
Estado Analítico del Ejercicio del Presupuesto de Egresos
Clasificación Económica (por Tipo de Gasto)
Del 1 de Enero al 31 de Mayo de 2020

Concepto	Egresos					Subejercicio 6 = (3 + 4)
	Aprobado 1	Ampliaciones/ (Reducciones) 2	Modificado 3 = (1 + 2)	Devengado 4	Pagado 5	
Gasto Corriente	24,292,926	8,622,226	32,915,152	7,932,904	7,932,904	24,982,247
Gasto de Capital	92,000	0	92,000	58,697	58,697	33,303
Amortización de la Deuda y Disminución de Pasivos	0	0	0	0	0	0
Pensiones y Jubilaciones	0	0	0	0	0	0
Participaciones	0	0	0	0	0	0
Total del Gasto	24,384,926	8,622,226	33,007,152	7,991,601	7,991,601	25,015,551


 LIC. VALERIA GUERRERO ANGELES
 DIRECTORA GENERAL


 LIC. MAYRA ALEXANDRA GARCIA SANCHEZ
 JEFA DE LA UNIDAD DE APOYO ADMINISTRATIVO

INSTITUTO QUERETANO DE LA MUJERES
Estado Analítico del Ejercicio del Presupuesto de Egresos
Clasificación Funcional (Finalidad y Función)
Del 1 de Enero al 31 de Mayo de 2020

Concepto	Egresos					Subejercicio 6 = (3 + 4)
	Aprobado 1	Ampliaciones/ (Reducciones) 2	Modificado 3 = (1 + 2)	Devergado 4	Pagado 5	
Gobierno						
Legislación	18,011,576	304,118	18,315,694	7,043,101	7,043,101	11,272,593
Justicia			0	0	0	0
Coordinación de la Política de Gobierno			0	0	0	0
Relaciones Exteriores			0	0	0	0
Asuntos Financieros y Hacendarios	18,011,576	304,118	18,315,694	7,043,101	7,043,101	11,272,593
Seguridad Nacional			0	0	0	0
Asuntos de Orden Público y de Seguridad Interior			0	0	0	0
Otros Servicios Generales			0	0	0	0
Desarrollo Social	6,373,350	8,318,108	14,691,458	948,500	948,500	13,742,958
Protección Ambiental			0	0	0	0
Vivienda y Servicios a la Comunidad			0	0	0	0
Salud			0	0	0	0
Recreación, Cultura y Otras Manifestaciones Sociales			0	0	0	0
Educación			0	0	0	0
Protección Social			0	0	0	0
Otros Asuntos Sociales	6,373,350	8,318,108	14,691,458	948,500	948,500	13,742,958
Desarrollo Económico	0	0	0	0	0	0
Asuntos Económicos, Comerciales y Laborales en General			0	0	0	0
Agropecuaria, Silvicultura, Pesca y Caza			0	0	0	0
Combustibles y Energía			0	0	0	0
Minería, Manufacturas y Construcción			0	0	0	0
Transporte			0	0	0	0
Comunicaciones			0	0	0	0
Turismo			0	0	0	0
Ciencia, Tecnología e Innovación			0	0	0	0
Otras Industrias y Otros Asuntos Económicos			0	0	0	0
Otras no Clasificadas en Funciones Anteriores	0	0	0	0	0	0
Transacciones de la Deuda Pública / Costo Financiero de la Deuda			0	0	0	0
Transferencias, Participaciones y Aportaciones entre Diferentes Niveles y Ordenes de Gobierno			0	0	0	0
Sanearamiento del Sistema Financiero			0	0	0	0
Adeudos de Ejercicios Fiscales Anteriores			0	0	0	0
Total del Gasto	24,384,926	8,622,226	33,007,152	7,991,601	7,991,601	25,015,551

LIC. VALERIA GUERRERO ANGELES
DIRECTORA GENERAL

LIC. MAYRA ALEXANDRA GARCIA SANCHEZ
JEFA DE LA UNIDAD DE APOYO ADMINISTRATIVO


INSTITUTO QUERETANO DE LA MUJERES
Estado Analítico del Ejercicio del Presupuesto de Egresos
Clasificación por Objeto del Gasto (Capítulo y Concepto)
Del 1 de Enero al 31 de Mayo de 2020


Concepto	Egresos			Pagado	Subejercicio
	Aprobado 1	Ampliaciones/ (Reducciones) 2	Modificado 3 = (1 + 2)		
Servicios Personales	7,738,218	0	7,738,218	2,456,249	5,281,969
Remuneraciones al Personal de Carácter Permanente	3,932,388	0	3,932,388	1,627,256	2,305,132
Remuneraciones al Personal de Carácter Transitorio	175,000	0	175,000	72,917	102,084
Remuneraciones Adicionales y Especiales	1,169,120	0	1,169,120	44,328	1,124,792
Seguridad Social	830,991	0	830,991	357,511	473,480
Otras Prestaciones Sociales y Económicas	1,349,419	0	1,349,419	332,853	1,016,566
Previsiones	220,300	0	220,300	0	220,300
Pago de Estímulos a Servidores Públicos	61,000	0	61,000	21,385	39,615
Materiales y Suministros	1,946,458	216,708	2,163,166	510,961	1,652,205
Materiales de Administración, Emisión de Documentos y Artículos Oficiales	658,100	55,708	713,808	100,736	613,072
Alimentos y Utensilios	849,000	5,000	854,000	304,010	549,990
Materiales Primas y Materiales de Producción y Comercialización	0	0	0	0	0
Materiales y Artículos de Construcción y de Reparación	45,000	0	45,000	0	45,000
Productos Químicos, Farmacéuticos y de Laboratorio	18,750	0	18,750	14,091	4,659
Combustibles, Lubrificantes y Aditivos	298,500	156,000	454,500	67,484	387,016
Vestuario, Blancos, Prendas de Protección y Artículos Deportivos	30,000	0	30,000	0	30,000
Materiales y Suministros Para Seguridad	0	0	0	0	0
Herramientas, Refacciones y Accesorios Menores	47,108	0	47,108	24,641	22,467
Servicios Generales	14,373,250	8,405,518	22,778,768	4,898,418	17,880,350
Servicios Básicos	425,250	0	425,250	152,521	272,729
Servicios de Arrendamiento	782,000	0	782,000	244,716	537,284
Servicios Profesionales, Científicos, Técnicos y Otros Servicios	11,687,000	7,983,118	19,670,118	4,102,747	15,567,371
Servicios Financieros, Bancarios y Comerciales	245,500	2,030	247,530	156,120	91,410
Servicios de Instalación, Reparación, Mantenimiento y Conservación	270,500	6,000	276,500	137,441	139,059
Servicios de Comunicación Social y Publicidad	0	0	0	0	0
Servicios de Traslado y Viáticos	233,000	22,970	255,970	46,102	209,868
Servicios Oficiales	550,000	0	550,000	24,879	525,121
Otros Servicios Generales	180,000	391,400	571,400	33,891	537,509
Transferencias, Asignaciones, Subsidios y Otras Ayudas	235,000	0	235,000	67,276	167,724
Transferencias Internas y Asignaciones al Sector Público	0	0	0	0	0
Transferencias al Resto del Sector Público	0	0	0	0	0
Subsidios y Subvenciones	235,000	0	235,000	67,276	167,724
Ayudas Sociales	0	0	0	0	0
Pensiones y Jubilaciones	0	0	0	0	0
Transferencias a Fideicomisos, Mandatos y Otros Análogos	0	0	0	0	0
Transferencias a la Seguridad Social	0	0	0	0	0
Donativos	0	0	0	0	0
Transferencias al Exterior	0	0	0	0	0
Bienes Muebles, Inmuebles e Intangibles	92,000	0	92,000	58,697	33,303
Mobiliario y Equipo de Administración	0	34,061	34,061	34,061	0
Mobiliario y Equipo Educativo y Recreativo	0	0	0	0	0
Equipo e Instrumental Médico y de Laboratorio	0	0	0	0	0
Vehículos y Equipo de Transporte	0	0	0	0	0
Equipo de Defensa y Seguridad	0	0	0	0	0
Maquinaria, Otros Equipos y Herramientas	0	0	0	0	0
Activos Biológicos	0	0	0	0	0
Bienes Inmuebles	0	0	0	0	0
Activos Intangibles	92,000	-34,061	57,939	24,635	33,303
Inversión Pública	0	0	0	0	0
Obra Pública en Bienes de Dominio Público	0	0	0	0	0
Obra Pública en Bienes Propios	0	0	0	0	0
Proyectos Productivos y Acciones de Fomento	0	0	0	0	0

Handwritten signature and initials

INSTITUTO QUERETANO DE LA MUJERES
 Estado Analítico del Ejercicio del Presupuesto de Egresos
 Clasificación por Objeto del Gasto (Capítulo y Concepto)
 Del 1 de Enero al 31 de Mayo de 2020

Concepto	Egresos Modificados					Subejercicio
	Aprobado 1	Ampliaciones/ (Reducciones) 2	3 = (1 + 2)	Devengado 4	Pagado 5	
Inversiones Financieras y Otras Provisiones	0	0	0	0	0	0
Inversiones Para el Fomento de Actividades Productivas	0	0	0	0	0	0
Acciones y Participaciones de Capital	0	0	0	0	0	0
Compra de Títulos y Valores	0	0	0	0	0	0
Concesión de Préstamos	0	0	0	0	0	0
Inversiones en Fideicomisos, Mandatos y Otros Análogos	0	0	0	0	0	0
Otras Inversiones Financieras	0	0	0	0	0	0
Provisiones para Contingencias y Otras Erogaciones Especiales	0	0	0	0	0	0
Participaciones y Aportaciones	0	0	0	0	0	0
Participaciones	0	0	0	0	0	0
Aportaciones	0	0	0	0	0	0
Convenios	0	0	0	0	0	0
Deuda Pública	0	0	0	0	0	0
Amortización de la Deuda Pública	0	0	0	0	0	0
Intereses de la Deuda Pública	0	0	0	0	0	0
Comisiones de la Deuda Pública	0	0	0	0	0	0
Gastos de la Deuda Pública	0	0	0	0	0	0
Costo por Coberturas	0	0	0	0	0	0
Apoyos Financieros	0	0	0	0	0	0
Adeudos de Ejercicios Fiscales Anteriores (Adefas)	0	0	0	0	0	0
Total del Gasto	24,384,926	8,622,226	33,007,152	7,991,601	7,991,601	25,015,551


 LIC. VALERIA GUERRERO ANGELES
 DIRECTORA GENERAL


 LIC. MAYRA ALEXANDRA GARCIA SANCHEZ
 JEFA DE LA UNIDAD DE APOYO ADMINISTRATIVO

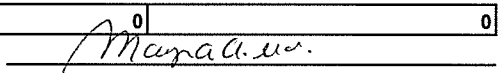
INSTITUTO QUERETANO DE LA MUJERES
Endeudamiento Neto
 Del 1 de Enero al 31 de Mayo de 2020

Identificación de Crédito o Instrumento	Contratación/Colocación	Amortización	Endeudamiento Neto
	A	B	C = A - B
Creditos Bancarios			
			0
			0
			0
			0
			0
			0
			0
			0
			0
Total Créditos Bancarios	0	0	0

Otros Instrumentos de Deuda			
			0
			0
			0
			0
			0
			0
			0
			0
			0
			0
Total Otros Instrumentos de Deuda	0	0	0

TOTAL	0	0	0
--------------	----------	----------	----------



 LIC. VALERIA GUERRERO ANGELES
 DIRECTORA GENERAL


 LIC. MAYRA ALEXANDRA GARCIA SANCHEZ
 JEFA DE LA UNIDAD DE APOYO ADMINISTRATIVO


INSTITUTO QUERETANO DE LA MUJERES
Estado Análisis de Ingresos
Del 1 de Enero al 31 de Mayo de 2020

Rubro de Ingresos	Estimado (1)	Ampliaciones y Reducciones (2)	Ingreso Modificado (3=1+2)	Devengado (4)	Recaudado (5)	Diferencia (6=5-1)
Impuestos	0	0	0	0	0	0
Cuotas y Aportaciones de Seguridad Social	0	0	0	0	0	0
Contribuciones de Mejoras	0	0	0	0	0	0
Derechos	0	0	0	0	0	0
Productos	0	0	0	0	0	0
Aprovechamientos	0	0	0	0	0	0
Ingresos por Venta de Bienes, Prestación de Servicios y Otros Ingresos	0	0	0	0	0	0
Participaciones, Aportaciones, Convenios, Incentivos Derivados de la Colaboración Fiscal y Fondos Distintos de Aportaciones	0	0	0	0	0	0
Transferencias, Asignaciones, Subsidios y Subvenciones, y Pensiones y Jubilaciones	24,384,926	8,318,108	32,703,034	15,363,418	15,363,418	-9,021,508
Ingresos Derivados de Financiamientos	0	0	0	0	0	0
Total	24,384,926	8,318,108	32,703,034	15,363,418	15,363,418	-9,021,508

Rubro de Ingresos	Estimado (1)	Ampliaciones y Reducciones (2)	Ingreso Modificado (3=1+2)	Devengado (4)	Recaudado (5)	Diferencia (6=5-1)
Ingresos del Poder Ejecutivo Federal o Estatal y de los Municipios	0	0	0	0	0	0
Impuestos	0	0	0	0	0	0
Cuotas y Aportaciones de Seguridad Social	0	0	0	0	0	0
Contribuciones de Mejoras	0	0	0	0	0	0
Derechos	0	0	0	0	0	0
Productos	0	0	0	0	0	0
Aprovechamientos	0	0	0	0	0	0
Participaciones, Aportaciones, Convenios, Incentivos Derivados de la Colaboración Fiscal y Fondos Distintos de Aportaciones	0	0	0	0	0	0
Transferencias, Asignaciones, Subsidios y Subvenciones, y Pensiones y Jubilaciones	24,384,926	8,318,108	32,703,034	15,363,418	15,363,418	-9,021,508
Ingresos de los Entes Públicos de los Poderes Legislativo y Judicial, de los Organismos Autónomos y del Sector Parastatal o Paramunicipal, así como de las Empresas Productoras del Estado	0	0	0	0	0	0
Cuotas y Aportaciones de Seguridad Social	0	0	0	0	0	0
Productos	0	0	0	0	0	0
Ingresos por Venta de Bienes, Prestación de Servicios y Otros Ingresos	0	0	0	0	0	0
Transferencias, Asignaciones, Subsidios y Subvenciones, y Pensiones y Jubilaciones	0	0	0	0	0	0
Ingresos derivados de financiamiento	0	0	0	0	0	0
Ingresos Derivados de Financiamientos	0	0	0	0	0	0
Total	24,384,926	8,318,108	32,703,034	15,363,418	15,363,418	-9,021,508



LIC. VALERIA GUERRERO ANGELES
DIRECTORA GENERAL



LIC. MAYRA ALEXANDRA GARCIA SANCHEZ
JEFE DE LA UNIDAD DE APOYO ADMINISTRATIVO

INSTITUTO QUERETANO DE LA MUJERES
Gasto por Categoría Programática
Del 1 de Enero al 31 de Mayo de 2020

Programas	Concepto	Egresos				Subejercicio 6 = (3 + 4)
		Aprobado 1	Ampliaciones/ (Reducciones) 2	Modificado 3 = (1 + 2)	Devengado 4	
	Subsidios: Sector Social y Privado o Entidades Federativas y Municipios	24,384,926	8,622,226	33,007,152	7,991,601	25,015,551
	Sujetos a Reglas de Operación	0	0	0	0	0
	Otros Subsidios	0	0	0	0	0
	Desempeño de las Funciones	24,384,926	8,622,226	33,007,152	7,991,601	25,015,551
	Prestación de Servicios Públicos	24,384,926	8,622,226	33,007,152	7,991,601	25,015,551
	Provisión de Bienes Públicos	0	0	0	0	0
	Planeación, seguimiento y evaluación de políticas públicas	0	0	0	0	0
	Promoción y fomento	0	0	0	0	0
	Regulación y supervisión	0	0	0	0	0
	Funciones de las Fuerzas Armadas (Únicamente Gobierno Federal)	0	0	0	0	0
	Específicos	0	0	0	0	0
	Proyectos de Inversión	0	0	0	0	0
	Administrativos y de Apoyo	0	0	0	0	0
	Apoyo al proceso presupuestario y para mejorar la eficiencia institucional	0	0	0	0	0
	Apoyo a la función pública y al mejoramiento de la gestión	0	0	0	0	0
	Operaciones ajenas	0	0	0	0	0
	Compromisos	0	0	0	0	0
	Obligaciones	0	0	0	0	0
	Obligaciones de cumplimiento de resolución jurisdiccional	0	0	0	0	0
	Desastres Naturales	0	0	0	0	0
	Pensiones y jubilaciones	0	0	0	0	0
	Aportaciones a la seguridad social	0	0	0	0	0
	Aportaciones a fondos de estabilización	0	0	0	0	0
	Aportaciones a fondos de inversión y reestructura de pensiones	0	0	0	0	0
	Programas de Gasto Federalizado (Gobierno Federal)	0	0	0	0	0
	Gasto Federalizado	0	0	0	0	0
	Participaciones a entidades federativas y municipios	0	0	0	0	0
	Costo financiero, deuda o apoyos a deudores y ahorradores de la banca	0	0	0	0	0
	Adeudos de ejercicios fiscales anteriores	0	0	0	0	0
	Total del Gasto	24,384,926	8,622,226	33,007,152	7,991,601	25,015,551


 LIC. VALERIA GUERRERO ANGELES
 DIRECTORA GENERAL


 LIC. MAYRA ALEXANDRA GARCIA SANCHEZ
 JEFA DE LA UNIDAD DE APOYO ADMINISTRATIVO

INSTITUTO QUERETANO DE LA MUJERES
Indicadores de Postura Fiscal
Del 1 de Enero al 31 de Mayo de 2020

Concepto	Estimado	Devengado	Pagado
I. Ingresos Presupuestarios (I=1+2)	24,384,926	15,363,418	15,363,418
1. Ingresos del Gobierno de la Entidad Federativa ¹	24,384,926	15,363,418	15,363,418
2. Ingresos del Sector Paraestatal ¹	0	0	0
II. Egresos Presupuestarios (II=3+4)	24,384,926	7,991,601	7,991,601
3. Egresos del Gobierno de la Entidad Federativa ²	24,384,926	7,991,601	7,991,601
4. Egresos del Sector Paraestatal ²	0	0	0
III. Balance Presupuestario (Superávit o Déficit) (III = I - II)	0	7,371,817	7,371,817

Concepto	Estimado	Devengado	Pagado
III. Balance presupuestario (Superávit o Déficit)	0	7,371,817	7,371,817
IV. Intereses, Comisiones y Gastos de la Deuda	0	0	0
V. Balance Primario (Superávit o Déficit) (V= III - IV)	0	7,371,817	7,371,817

Concepto	Estimado	Devengado	Pagado
A. Financiamiento	0	0	0
B. Amortización de la deuda	0	0	0
C. Endeudamiento ó desendeudamiento (C = A - B)	0	0	0

1. Los Ingresos que se presentan son los ingresos presupuestarios totales sin incluir los ingresos por financiamientos. Los Ingresos del Gobierno de la Entidad Federativa corresponden a los del Poder Ejecutivo, Legislativo Judicial y Autónomos

2. Los egresos que se presentan son los egresos presupuestarios totales sin incluir los egresos por amortización. Los egresos del Gobierno de la Entidad Federativa corresponden a los del Poder Ejecutivo, Legislativo, Judicial y Órganos Autónomos

3. Para Ingresos se reportan los ingresos recaudados; para egresos se reportan los egresos pagados



LIC. VALERIA GUERRERO ANGELES
 DIRECTORA GENERAL




LIC. MAYRA ALEXANDRA GARCIA SANCHEZ
 JEFA DE LA UNIDAD DE APOYO ADMINISTRATIVO


INSTITUTO QUERETANO DE LA MUJERES
Intereses de la Deuda
Del 1 de Enero al 31 de Mayo de 2020

Identificación de Crédito o Instrumento	Devengado	Pagado
Créditos Bancarios		
Total de intereses de Créditos Bancarios	0	0

Otros Instrumentos de Deuda		
Total de intereses de Otros Instrumentos de Deuda	0	0

TOTAL	0	0
--------------	----------	----------


 LIC. VALERIA GUERRERO ANGELES
 DIRECTORA GENERAL


 LIC. MAYRA ALEXANDRA GARCIA SANCHEZ
 JEFA DE LA UNIDAD DE APOYO ADMINISTRATIVO