


INSTITUTO QUERETANO DE LA MUJERES
Estado Analítico de Ingresos
Del 1 de Enero al 30 de Septiembre de 2020

Rubro de Ingresos	Estimado (1)	Ampliaciones y Reducciones (2)	Ingreso Modificado (3= 1 + 2)	Devengado (4)	Recaudado (5)	Diferencia (6= 5 - 1)
Impuestos	0	0	0	0	0	0
Cuotas y Aportaciones de Seguridad Social	0	0	0	0	0	0
Contribuciones de Mejoras	0	0	0	0	0	0
Derechos	0	0	0	0	0	0
Productos	0	0	0	0	0	0
Aprovechamientos	0	0	0	16,411	16,411	16,411
Ingresos por Venta de Bienes, Prestación de Servicios y Otros Ingresos	0	0	0	0	0	0
Participaciones, Aportaciones, Convenios, Incentivos Derivados de la Colaboración Fiscal y Fondos Diferidos de Aportaciones	0	0	0	0	0	0
Transferencias, Asignaciones, Subsidios y Subvenciones, y Pensiones y Jubilaciones	24,384,926	17,252,219	41,637,145	37,416,667	37,416,667	13,031,741
Ingresos Derivados de Financiamientos	0	0	0	0	0	0
Total	24,384,926	17,252,219	41,637,145	37,433,078	37,433,078	13,048,152
				Ingresos excedentes*		

Rubro de Ingresos	Estimado (1)	Ampliaciones y Reducciones (2)	Ingreso Modificado (3= 1 + 2)	Devengado (4)	Recaudado (5)	Diferencia (6= 5 - 1)
Ingresos del Poder Ejecutivo Federal o Estatal y de los Municipios	0	0	0	0	0	0
Impuestos	0	0	0	0	0	0
Cuotas y Aportaciones de Seguridad Social	0	0	0	0	0	0
Contribuciones de Mejoras	0	0	0	0	0	0
Derechos	0	0	0	0	0	0
Productos	0	0	0	0	0	0
Aprovechamientos	0	0	0	16,411	16,411	16,411
Participaciones, Aportaciones, Convenios, Incentivos Derivados de la Colaboración Fiscal y Fondos Diferidos de Aportaciones	0	0	0	0	0	0
Transferencias, Asignaciones, Subsidios y Subvenciones, y Pensiones y Jubilaciones	24,384,926	17,252,219	41,637,145	37,416,667	37,416,667	13,031,741
Ingresos de los Entes Públicos de los Poderes Legislativo y Judicial, de los Organismos Autónomos y del Sector Parastatal o Paramunicipal, así como de las Empresas Productivas del Estado	0	0	0	0	0	0
Cuotas y Aportaciones de Seguridad Social	0	0	0	0	0	0
Productos	0	0	0	0	0	0
Ingresos por Venta de Bienes, Prestación de Servicios y Otros Ingresos	0	0	0	0	0	0
Transferencias, Asignaciones, Subsidios y Subvenciones, y Pensiones y Jubilaciones	0	0	0	0	0	0
Ingresos derivados de financiamiento	0	0	0	0	0	0
Ingresos Derivados de Financiamientos	0	0	0	0	0	0
Total	24,384,926	17,252,219	41,637,145	37,433,078	37,433,078	13,048,152
				Ingresos excedentes*		




LIC. VALERIA GUERRERO ANGELES
DIRECTORA GENERAL




LIC. MAYRA ALEXANDRA GARCÍA SANCHEZ
JEFA DE LA UNIDAD DE APOYO ADMINISTRATIVO

INSTITUTO QUERETANO DE LA MUJERES
Estado Analítico del Ejercicio del Presupuesto de Egresos
Clasificación Administrativa
Del 1 de Enero al 30 de Septiembre de 2020

Concepto	Egresos				Pagado	Subejercicio
	Aprobado 1	Ampliaciones/ (Reducciones) 2	Modificado 3 = (1 + 2)	Devengado 4		
Sin Ramo/Dependencia	\$24,384,926	\$17,556,337	\$41,941,263	\$22,412,085	\$22,337,794	\$19,525,177
DIRECCION GENERAL	\$7,738,218	\$599,500	\$8,337,718	\$5,349,259	\$5,349,259	\$2,988,459
DIRECCION TECNICA	\$16,461,708	\$8,938,269	\$25,399,977	\$11,775,524	\$11,701,233	\$13,624,454
DIRECCION VINCULACION Y CAPACITACION	\$0	\$477,000	\$477,000	\$477,000	\$477,000	\$0
DIRECCION REFUGIO MUJERES MALTRATADAS	\$185,000	\$7,541,567	\$7,726,567	\$4,810,302	\$4,810,302	\$2,916,265
			\$0	\$0	\$0	\$0
			\$0	\$0	\$0	\$0
			\$0	\$0	\$0	\$0
			\$0	\$0	\$0	\$0
Total del Gasto	\$24,384,926	\$17,556,337	\$41,941,263	\$22,412,085	\$22,337,794	\$19,525,177


 LIC. VALERIA GUERRERO ANGELES
 DIRECTORA GENERAL


 LIC. MAYRA ALEXANDRA GARCIA SANCHEZ
 JEFA DE LA UNIDAD DE APOYO ADMINISTRATIVO

Handwritten signature

INSTITUTO QUERETANO DE LA MUJERES
Estado Analítico del Ejercicio del Presupuesto de Egresos
Clasificación por Objeto del Gasto (Capítulo y Concepto)
Del 1 de Enero al 30 de Septiembre de 2020

Concepto	Egresos			Pagado	Subejercicio	
	Aprobado	Ampliaciones/ (Reducciones)	Modificado			
	1	2	3 = (1 + 2)	4	5	6 = (3 + 4)
Servicios Personales	7,738,218	0	7,738,218	4,749,759	2,988,459	
Remuneraciones al Personal de Carácter Permanente	3,932,388	0	3,932,388	3,033,996	898,392	
Remuneraciones al Personal de Carácter Transitorio	175,000	0	175,000	131,250	43,750	
Remuneraciones Adicionales y Especiales	1,169,120	0	1,169,120	198,955	970,165	
Seguridad Social	830,991	0	830,991	631,410	199,581	
Otras Prestaciones Sociales y Económicas	1,349,419	0	1,349,419	713,785	635,634	
Provisiones	220,300	0	220,300	0	220,300	
Pago de Estímulos a Servidores Públicos	61,000	0	61,000	40,364	20,636	
Materiales y Suministros	1,946,458	1,041,159	2,987,617	1,106,525	1,881,092	
Materiales de Administración, Emisión de Documentos y Artículos Oficiales	658,100	393,708	1,051,808	193,544	858,264	
Alimentos y Utensilios	849,000	40,251	889,251	636,304	252,948	
Materiales Primas y Materiales de Producción y Comercialización	0	0	0	0	0	
Materiales y Artículos de Construcción y de Reparación	45,000	-21,535	23,465	0	23,465	
Productos Químicos, Farmacéuticos y de Laboratorio	18,750	38,566	57,316	30,316	27,000	
Combustibles, Lubrificantes y Aditivos	298,500	200,200	498,700	207,484	291,216	
Vestuario, Blancos, Prendas de Protección y Artículos Deportivos	30,000	170,000	200,000	0	200,000	
Materiales y Suministros Para Seguridad	0	0	0	0	0	
Herramientas, Refacciones y Accesorios Menores	47,108	219,969	267,077	38,878	228,199	
Servicios Generales	14,373,250	16,409,433	30,782,683	16,259,360	14,523,323	
Servicios Básicos	425,250	11,200	436,450	247,669	173,773	
Servicios Profesionales, Científicos, Técnicos y Otros Servicios	782,000	0	782,000	462,099	319,901	
Servicios Financieros, Bancarios y Comerciales	245,500	-36,803	208,697	156,120	52,577	
Servicios de Instalación, Reparación, Mantenimiento y Conservación	270,500	98,030	368,530	358,050	10,479	
Servicios de Comunicación Social y Publicidad	0	0	0	0	0	
Servicios de Traslado y Viáticos	235,000	146,203	379,203	141,671	237,531	
Servicios Oficiales	550,000	60,000	610,000	27,580	582,420	
Otros Servicios Generales	180,000	378,167	558,167	376,879	181,288	
Transferencias, Asignaciones, Subsidios y Otras Ayudas	235,000	12,744	247,744	237,744	10,000	
Transferencias Internas y Asignaciones al Sector Público	0	0	0	0	0	
Transferencias al Resto del Sector Público	0	0	0	0	0	
Subsidios y Subvenciones	235,000	12,744	247,744	237,744	10,000	
Ayudas Sociales	0	0	0	0	0	
Pensiones y Jubilaciones	0	0	0	0	0	
Transferencias a Fideicomisos, Mandatos y Otros Análogos	0	0	0	0	0	
Transferencias a la Seguridad Social	0	0	0	0	0	
Donativos	0	0	0	0	0	
Transferencias al Exterior	0	0	0	0	0	
Bienes Muebles, Inmuebles e Intangibles	92,000	93,000	185,000	58,697	126,303	
Mobiliario y Equipo de Administración	0	119,061	119,061	34,061	85,000	
Mobiliario y Equipo Educativo y Recreativo	0	8,000	8,000	0	8,000	
Equipo e Instrumental Médico y de Laboratorio	0	0	0	0	0	
Vehículos y Equipo de Transporte	0	0	0	0	0	
Equipo de Defensa y Seguridad	0	0	0	0	0	
Maquinaria, Otros Equipos y Herramientas	0	0	0	0	0	
Activos Biológicos	0	0	0	0	0	
Bienes Inmuebles	0	0	0	0	0	
Activos Intangibles	92,000	-34,061	57,939	24,635	33,303	
Inversión Pública	0	0	0	0	0	
Obra Pública en Bienes de Dominio Público	0	0	0	0	0	
Obra Pública en Bienes Propios	0	0	0	0	0	
Proyectos Productivos y Acciones de Fomento	0	0	0	0	0	

INSTITUTO QUERETANO DE LA MUJERES

Estado Analítico del Ejercicio del Presupuesto de Egresos
 Clasificación por Objeto del Gasto (Capítulo y Concepto)

Del 1 de Enero al 30 de Septiembre de 2020

Concepto	Egresos					
	Aprobado 1	Ampliaciones/ (Reducciones) 2	Modificado 3 = (1 + 2)	Devengado 4	Pagado 5	Subejercicio 6 = (3 - 4)
Inversiones Financieras y Otras Provisiones	0	0	0	0	0	0
Inversiones Para el Fomento de Actividades Productivas	0	0	0	0	0	0
Acciones y Participaciones de Capital	0	0	0	0	0	0
Compra de Títulos y Valores	0	0	0	0	0	0
Concesión de Préstamos	0	0	0	0	0	0
Inversiones en Fideicomisos, Mandatos y Otros Análogos	0	0	0	0	0	0
Otras Inversiones Financieras	0	0	0	0	0	0
Provisiones para Contingencias y Otras Erogaciones Especiales	0	0	0	0	0	0
Participaciones y Aportaciones	0	0	0	0	0	0
Participaciones	0	0	0	0	0	0
Aportaciones	0	0	0	0	0	0
Convenios	0	0	0	0	0	0
Deuda Pública	0	0	0	0	0	0
Amortización de la Deuda Pública	0	0	0	0	0	0
Intereses de la Deuda Pública	0	0	0	0	0	0
Comisiones de la Deuda Pública	0	0	0	0	0	0
Gastos de la Deuda Pública	0	0	0	0	0	0
Costo por Coberturas	0	0	0	0	0	0
Apoyos Financieros	0	0	0	0	0	0
Adeudos de Ejercicios Fiscales Anteriores (Adefas)	0	0	0	0	0	0
Total del Gasto	24,384,926	17,556,337	41,941,263	22,412,085	22,337,794	19,529,177

Mayra A. M.

LIC. MAYRA ALEXANDRA GARCIA SANCHEZ
 JEFA DE LA UNIDAD DE APOYO ADMINISTRATIVO

LIC. VALERIA GUERRERO ANGELES
 DIRECTORA GENERAL

INSTITUTO QUERETANO DE LA MUJERES
Estado Analítico del Ejercicio del Presupuesto de Egresos
Clasificación Económica (por Tipo de Gasto)
Del 1 de Enero al 30 de Septiembre de 2020


Concepto	Egresos					Subejercicio 6 = (3 - 4)
	Aprobado 1	Ampliaciones/ (Reducciones) 2	Modificado 3 = (1 + 2)	Devengado 4	Pagado 5	
Gasto Corriente	24,292,926	17,463,337	41,756,263	22,353,389	22,279,098	19,402,874
Gasto de Capital	92,000	93,000	185,000	58,697	58,697	126,303
Amortización de la Deuda y Disminución de Pasivos	0	0	0	0	0	0
Pensiones y Jubilaciones	0	0	0	0	0	0
Participaciones	0	0	0	0	0	0
Total del Gasto	24,384,926	17,556,337	41,941,263	22,412,085	22,337,794	19,529,177

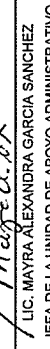

 LIC. VALERIA GUERRERO ANGELES
 DIRECTORA GENERAL


 LIC. MAYRA ALEXANDRA GARCIA SANCHEZ
 JEFA DE LA UNIDAD DE APOYO ADMINISTRATIVO

INSTITUTO QUERETANO DE LA MUJERES
Estado Analítico del Ejercicio del Presupuesto de Egresos
Clasificación Funcional (Finalidad y Función)
Del 1 de Enero al 30 de Septiembre de 2020

Concepto	Egresos					Subejercicio 6 = (3 + 4)
	Aprobado 1	Ampliaciones/ (Reducciones) 2	Modificado 3 = (1 + 2)	Devengado 4	Pagado 5	
Gobierno	18,011,576	304,118	18,315,694	12,187,864	12,113,572	6,127,830
Legislación			0	0	0	0
Justicia			0	0	0	0
Coordinación de la Política de Gobierno			0	0	0	0
Relaciones Exteriores			0	0	0	0
Asuntos Financieros y Hacendarios	18,011,576	304,118	18,315,694	12,187,864	12,113,572	6,127,830
Seguridad Nacional			0	0	0	0
Asuntos de Orden Público y de Seguridad Interior			0	0	0	0
Otros Servicios Generales			0	0	0	0
Desarrollo Social	6,373,350	17,252,219	23,625,569	10,224,222	10,224,222	13,401,347
Protección Ambiental			0	0	0	0
Vivienda y Servicios a la Comunidad			0	0	0	0
Salud			0	0	0	0
Recreación, Cultura y Otras Manifestaciones Sociales			0	0	0	0
Educación			0	0	0	0
Protección Social			0	0	0	0
Otros Asuntos Sociales	6,373,350	17,252,219	23,625,569	10,224,222	10,224,222	13,401,347
Desarrollo Económico	0	0	0	0	0	0
Asuntos Económicos, Comerciales y Laborales en General			0	0	0	0
Agropecuaria, Silvicultura, Pesca y Caza			0	0	0	0
Combustibles y Energía			0	0	0	0
Minería, Manufacturas y Construcción			0	0	0	0
Transporte			0	0	0	0
Comunicaciones			0	0	0	0
Turismo			0	0	0	0
Ciencia, Tecnología e Innovación			0	0	0	0
Otras Industrias y Otros Asuntos Económicos			0	0	0	0
Otras no Clasificadas en Funciones Anteriores	0	0	0	0	0	0
Transacciones de la Deuda Pública / Costo Financiero de la Deuda			0	0	0	0
Transferencias, Participaciones y Aportaciones entre Diferentes Niveles y Ordenes de Gobierno			0	0	0	0
Sanearamiento del Sistema Financiero			0	0	0	0
Adeudos de Ejercicios Fiscales Anteriores			0	0	0	0
Total del Gasto	24,384,926	17,556,337	41,941,263	22,412,086	22,337,794	19,529,177


 LIC. VALERIA GUERRERO ANGELES
 DIRECTORA GENERAL



 LIC. MAYRA ALEXANDRA GARCIA SANCHEZ
 JEFA DE LA UNIDAD DE APOYO ADMINISTRATIVO


INSTITUTO QUERETANO DE LA MUJERES
Endeudamiento Neto
Del 1 de Enero al 30 de Septiembre de 2020

Identificación de Crédito o Instrumento	Contratación/Colocación		Amortización	Endeudamiento Neto
	A	B		
	Créditos Bancarios			
				0
				0
				0
				0
				0
				0
				0
				0
				0
				0
				0
				0
Total Créditos Bancarios		0		0

Otros Instrumentos de Deuda				
				0
				0
				0
				0
				0
				0
				0
				0
				0
				0
				0
				0
				0
				0
Total Otros Instrumentos de Deuda		0		0

TOTAL	0	0		0
--------------	----------	----------	--	----------


 LIC. VALERIA GUERRERO ANGELES
 DIRECTORA GENERAL


 LIC. MAYRA ALEXANDRA GARCIA SANCHEZ
 JEFA DE LA UNIDAD DE APOYO ADMINISTRATIVO

INSTITUTO QUERETANO DE LA MUJERES
Indicadores de Postura Fiscal
Del 1 de Enero al 30 de Septiembre de 2020

Concepto	Estimado	Devengado	Pagado
I. Ingresos Presupuestarios (I=1+2)	24,384,926	37,433,078	37,433,078
1. Ingresos del Gobierno de la Entidad Federativa ¹	24,384,926	37,433,078	37,433,078
2. Ingresos del Sector Paraestatal ¹	0	0	0
II. Egresos Presupuestarios (II=3+4)	24,384,926	22,412,085	22,337,794
3. Egresos del Gobierno de la Entidad Federativa ²	24,384,926	22,412,085	22,337,794
4. Egresos del Sector Paraestatal ²	0	0	0
III. Balance Presupuestario (Superávit o Déficit) (III = I - II)	0	15,020,993	15,095,284


Concepto	Estimado	Devengado	Pagado
III. Balance presupuestario (Superávit o Déficit)	0	15,020,993	15,095,284
IV. Intereses, Comisiones y Gastos de la Deuda	0	0	0
V. Balance Primario (Superávit o Déficit) (V= III - IV)	0	15,020,993	15,095,284

Concepto	Estimado	Devengado	Pagado
A. Financiamiento	0	0	0
B. Amortización de la deuda	0	0	0
C. Endeudamiento ó desendeudamiento (C = A - B)	0	0	0

1. Los Ingresos que se presentan son los ingresos presupuestarios totales sin incluir los ingresos por financiamientos. Los Ingresos del Gobierno de la Entidad Federativa corresponden a los del Poder Ejecutivo, Legislativo Judicial y Autónomos

2. Los egresos que se presentan son los egresos presupuestarios totales sin incluir los egresos por amortización. Los egresos del Gobierno de la Entidad Federativa corresponden a los del Poder Ejecutivo, Legislativo, Judicial y Órganos Autónomos

3. Para Ingresos se reportan los ingresos recaudados; para egresos se reportan los egresos pagados



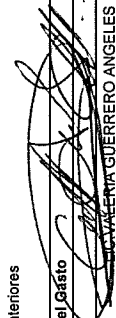
LIC. VALERIA GUERRERO ANGELES
DIRECTORA GENERAL



LIC. MAYRA ALEXANDRA GARCIA SANCHEZ
JEFA DE LA UNIDAD DE APOYO ADMINISTRATIVO

INSTITUTO QUERETANO DE LA MUJERES
Gasto por Categoría Programática
Del 1 de Enero al 30 de Septiembre de 2020

Concepto	Egresos			Pagado	Subejercicio	
	Aprobado 1	Ampliaciones/ (Reducciones) 2	Modificado 3 = (1 + 2)			Devergado 4
Programas			41,941,263	22,412,085	22,337,794	19,529,177
Subsidios: Sector Social y Privado o Entidades Federativas y Municipios	24,384,926	17,556,337	0	0	0	0
Sujetos a Reglas de Operación	0	0	0	0	0	0
Otros Subsidios	0	0	0	0	0	0
Desempeño de las Funciones	24,384,926	17,556,337	41,941,263	22,412,085	22,337,794	19,529,177
Prestación de Servicios Públicos	24,384,926	17,556,337	41,941,263	22,412,085	22,337,794	19,529,177
Provisión de Bienes Públicos	0	0	0	0	0	0
Planeación, seguimiento y evaluación de políticas públicas	0	0	0	0	0	0
Promoción y fomento	0	0	0	0	0	0
Regulación y supervisión	0	0	0	0	0	0
Funciones de las Fuerzas Armadas (Únicamente Gobierno Federal)	0	0	0	0	0	0
Específicos	0	0	0	0	0	0
Proyectos de Inversión	0	0	0	0	0	0
Administrativos y de Apoyo	0	0	0	0	0	0
Apoyo al proceso presupuestario y para mejorar la eficiencia institucional	0	0	0	0	0	0
Apoyo a la función pública y al mejoramiento de la gestión	0	0	0	0	0	0
Operaciones ajenas	0	0	0	0	0	0
Compromisos	0	0	0	0	0	0
Obligaciones	0	0	0	0	0	0
Obligaciones de cumplimiento de resolución jurisdiccional	0	0	0	0	0	0
Desastres Naturales	0	0	0	0	0	0
Pensiones y jubilaciones	0	0	0	0	0	0
Aportaciones a la seguridad social	0	0	0	0	0	0
Aportaciones a fondos de estabilización	0	0	0	0	0	0
Aportaciones a fondos de inversión y reestructura de pensiones	0	0	0	0	0	0
Programas de Gasto Federalizado (Gobierno Federal)	0	0	0	0	0	0
Gasto Federalizado	0	0	0	0	0	0
Participaciones a entidades federativas y municipios	0	0	0	0	0	0
Costo financiero, deuda o apoyos a deudores y ahorradores de la banca	0	0	0	0	0	0
Adeudos de ejercicios fiscales anteriores	0	0	0	0	0	0
Total del Gasto	24,384,926	17,556,337	41,941,263	22,412,085	22,337,794	19,529,177


 LIC. MAYRA ALEXANDRA GARCIA SANCHEZ
 JEFA DE LA UNIDAD DE APOYO ADMINISTRATIVO


 LIC. VALERIA GUERRERO ANGELES
 DIRECTORA GENERAL